

**UCHWAŁA NR IV/26/24  
RADY GMINY REWAL**

z dnia 27 czerwca 2024 r.

**w sprawie zatwierdzenia sprawozdania finansowego wraz ze sprawozdaniem z wykonania budżetu  
Gminy Rewal za 2023 r.**

Na podstawie art. 18 ust. 2 pkt. 4 ustawy z dnia 8 marca 1990 r. o samorządzie gminnym tj. (Dz. U. z 2024 r. poz. 721, poz. 609 z późn. zm.) oraz art. 270 ust. 4 ustawy z dnia 27 sierpnia 2009 r. o finansach publicznych tj. (Dz. U. z 2023 r. poz. 1270 z późn. zm.) – **Rada Gminy uchwala, co następuje:**

**§ 1.** Zatwierdza się sprawozdanie finansowe wraz ze sprawozdaniem z wykonania budżetu Gminy Rewal za rok 2023 obejmujące:

- 1) bilans z wykonania budżetu Gminy Rewal sporządzony na dzień 31 grudnia 2023 r., załącznik 1,
- 2) zbiorczy bilans Gminy Rewal sporządzony na dzień 31 grudnia 2023 r., załącznik 2,
- 3) zbiorczy rachunek zysków i strat Gminy Rewal za rok obrotowy od dnia 1 stycznia do dnia 31 grudnia 2023 r., załącznik nr 3,
- 4) zbiorcze zestawienie zmian w funduszu Gminy Rewal sporządzone na dzień 31 grudnia 2023 r. załącznik nr 4,
- 5) sprawozdanie z wykonania budżetu Gminy Rewal za 2023 rok, załącznik nr 5,
- 6) wyciąg danych zawartych w załączniku Informacja dodatkowa za 2023 rok załącznik nr 6.

**§ 2.** Uchwała wchodzi w życie z dniem podjęcia.

Przewodnicząca Rady Gminy  
Rewal

**Wanda Szukała- Błachuta**

Nazwa i adres jednostki sprawozdawczej  <b>GINA REWAL</b> ul. Mickiewicza 19 72-344 REWAL	<b>BILANS</b>  z wykonania budżetu jednostki samorządu terytorialnego  Gmina REWAL  sporządzony na dzień 31-12-2023 r.	Adresat: Regionalna Izba Obrachunkowa w Szczecinie
		Wysłać bez pisma przewodniego 6290D703372C7D70 
Numer identyfikacyjny REGON  <b>811684410</b>		

AKTYWA	Stan na początek roku	Stan na koniec roku	PASYWA	Stan na początek roku	Stan na koniec roku
I Środki pieniężne	2 330 126,29	1 687 072,90	I Zobowiązania	16 150 682,19	13 744 028,25
I.1 Środki pieniężne	2 330 126,29	1 687 072,90	I.1 Zobowiązania finansowe	16 103 306,31	13 724 099,20
I.1.1 Środki pieniężne budżetu	2 330 126,29	1 687 072,90	I.1.1 Krótkoterminowe (do 12 miesięcy)	0,00	1 724 099,20
I.1.2 Pozostałe środki pieniężne	0,00	0,00	I.1.2 Długoterminowe (powyżej 12 miesięcy)	16 103 306,31	12 000 000,00
II Należności i rozliczenia	0,00	0,00	I.2 Zobowiązania wobec budżetów	47 375,88	19 929,05
II.1 Należności finansowe	0,00	0,00	I.3 Pozostałe zobowiązania	0,00	0,00
II.1.1 Krótkoterminowe (do 12 miesięcy)	0,00	0,00	II Aktywa netto budżetu	-14 189 130,90	-12 514 550,35
II.1.2 Długoterminowe (powyżej 12 miesięcy)	0,00	0,00	II.1 Wynik wykonania budżetu (+,-)	-2 150 023,96	82 807,95
II.2 Należności od budżetów	0,00	0,00	II.1.1 Nadwyżka budżetu (+)	0,00	82 807,95
II.3 Pozostałe należności i rozliczenia	0,00	0,00	II.1.2 Deficyt budżetu (-)	-2 150 023,96	0,00
III Rozliczenia międzyokresowe	0,00	0,00	II.1.3 Niewykonane wydatki (-)	0,00	0,00
			II.2 Wynik na operacjach niekasowych (+,-)	0,00	0,00
			II.3 Rezerwa na niewygasające wydatki	0,00	0,00
			II.4 Środki z prywatyzacji	0,00	0,00
			II.5 Skumulowany wynik budżetu (+,-)	-12 039 106,94	-12 597 358,30
			III Rozliczenia międzyokresowe	368 575,00	457 595,00
<b>Suma aktywów</b>	<b>2 330 126,29</b>	<b>1 687 072,90</b>	<b>Suma pasywów</b>	<b>2 330 126,29</b>	<b>1 687 072,90</b>

Beata Żoła  
skarbnik

2024-06-14

rok, miesiąc, dzień

Konstanty Tomasz Oświęcimski  
zarząd

BeSTia

6290D703372C7D70 Korekta nr 1

Strona 1 z 2

Kopia z dokumentu podpisanego elektronicznie wygenerowana dnia 2024.06.14

**Wyjaśnienia do bilansu**

KOREKTA DOTYCZY BŁĘDNEGO UJĘCIA KREDYTU W RACHUNKU BIEŻĄCYM W SPRAWOZDANIU PIERWOTNYM GDZIE NIĘ WYKAZANO KREDYTU NA KONCIE 134 A KONTO 133 - ŚRODKI BUDŻETU POMNIEJSZONO O KWOTĘ KREDYTU, STĄD ŚRODKI WYKAZANE ZOSTAŁY NA MINUSIE

<u>Beata Żoła</u> skarbnik	<u>2024-06-14</u> rok, miesiąc, dzień	<u>Konstanty Tomasz Oświęcimski</u> zarząd
-------------------------------	--	---

BeSTia

6290D703372C7D70 Korekta nr 1

Strona 2 z 2

Kopia z dokumentu podpisanego elektronicznie wygenerowana dnia 2024.06.14

Nazwa i adres jednostki sprawozdawczej  <b>GMINA REWAL</b>  ul. Mickiewicza 19 72-344 REWAL	<b>BILANS</b> jednostki budżetowej lub samorządowego zakładu budżetowego  sporządzony na dzień 31-12-2023 r.	Adresat:  Regionalna Izba Obrachunkowa w Szczecinie
Numer identyfikacyjny REGON  <b>811684410</b>		Wysłać bez pisma przewodniego E84AAB34FDAE6218 

AKTYWA	Stan na początek roku	Stan na koniec roku	PASYWA	Stan na początek roku	Stan na koniec roku
A Aktywa trwałe	856 411 017,68	868 388 157,53	A Fundusz	853 260 132,32	862 235 763,85
A.I Wartości niematerialne i prawne	21 431,39	41 042,07	A.I Fundusz jednostki	877 531 029,77	880 125 701,42
A.II Rzeczowe aktywa trwałe	833 987 751,63	845 703 630,01	A.II Wynik finansowy netto (+,-)	-24 270 897,45	-17 889 937,57
A.II.1 Środki trwałe	809 440 021,93	809 766 449,09	A.II.1 Zysk netto (+)	0,00	0,00
A.II.1.1 Grunty	657 182 708,14	659 150 327,31	A.II.2 Strata netto (-)	-24 270 897,45	-17 889 937,57
A.II.1.1.1 Grunty stanowiące własność jednostki samorządu terytorialnego, przekazane w użytkowanie wieczyste innym podmiotom	69 017 200,00	67 868 600,00	A.III Odpisy z wyniku finansowego (nadwyżka środków obrotowych) (-)	0,00	0,00
A.II.1.2 Budynki, lokale i obiekty inżynierii lądowej i wodnej	147 742 290,30	146 267 615,09	A.IV Fundusz mienia zlikwidowanych jednostek	0,00	0,00
A.II.1.3 Urządzenia techniczne i maszyny	1 042 708,26	1 266 498,76	B Fundusze placówek	0,00	0,00
A.II.1.4 Środki transportu	2 168 316,20	1 731 922,38	C Państwowe fundusze celowe	0,00	0,00
A.II.1.5 Inne środki trwałe	1 303 999,03	1 350 085,55	D Zobowiązania i rezerwy na zobowiązania	7 941 310,52	10 875 217,02
A.II.2 Środki trwałe w budowie (inwestycje)	24 547 729,70	35 937 180,92	D.I Zobowiązania długoterminowe	404 753,10	357 926,55
A.II.3 Zaliczka na środki trwałe w budowie (inwestycje)	0,00	0,00	D.II Zobowiązania krótkoterminowe	4 739 072,76	7 478 155,02
A.III Należności długoterminowe	2 797 484,66	3 039 135,45	D.II.1 Zobowiązania z tytułu dostaw i usług	2 613 956,16	4 415 729,36
A.IV Długoterminowe aktywa finansowe	19 604 350,00	19 604 350,00	D.II.2 Zobowiązania wobec budżetów	38 378,06	480 275,45
A.IV.1 Akcje i udziały	19 604 350,00	19 604 350,00	D.II.3 Zobowiązania z tytułu ubezpieczeń i innych świadczeń	329 993,98	641 479,81
A.IV.2 Inne papiery wartościowe	0,00	0,00	D.II.4 Zobowiązania z tytułu wynagrodzeń	638 372,71	716 711,53

Beata Żoła  
(główny księgowy)

BeSTia

2024-01-25  
(rok, miesiąc, dzień)

E84AAB34FDAE6218

Konstanty Tomasz Oświęcimski  
(kierownik jednostki)

A.IV.3 Inne długoterminowe aktywa finansowe	0,00	0,00	D.II.5 Pozostałe zobowiązania	1 036 158,50	1 134 686,15
A.V Wartość mienia zlikwidowanych jednostek	0,00	0,00	D.II.6 Sumy obce (depozytowe, zabezpieczenie wykonania umów)	0,00	0,00
B Aktywa obrotowe	4 790 425,16	4 722 823,34	D.II.7 Rozliczenia z tytułu środków na wydatki budżetowe i z tytułu dochodów budżetowych	29 356,63	28 736,63
B.I Zapasy	20 396,65	9 841,41	D.II.8 Fundusze specjalne	52 856,72	60 536,09
B.I.1 Materiały	3 765,52	3 927,18	D.II.8.1 Zakładowy Fundusz Świadczeń Socjalnych	52 856,72	60 536,09
B.I.2 Półprodukty i produkty w toku	0,00	0,00	D.II.8.2 Inne fundusze	0,00	0,00
B.I.3 Produkty gotowe	0,00	0,00	D.III Rezerwy na zobowiązania	0,00	0,00
B.I.4 Towary	16 631,13	5 914,23	D.IV Rozliczenia międzyokresowe	2 797 484,66	3 039 135,45
B.II Należności krótkoterminowe	4 565 365,75	4 653 687,13			
B.II.1 Należności z tytułu dostaw i usług	10 871,31	12 090,30			
B.II.2 Należności od budżetów	0,00	0,00			
B.II.3 Należności z tytułu ubezpieczeń i innych świadczeń	3 366 187,18	3 336 709,16			
B.II.4 Pozostałe należności	57 212,89	20 383,03			
B.II.5 Rozliczenia z tytułu środków na wydatki budżetowe i z tytułu dochodów budżetowych	1 131 094,37	1 284 504,64			
B.III Krótkoterminowe aktywa finansowe	204 662,76	59 294,80			
B.III.1 Środki pieniężne w kasie	0,00	0,00			
B.III.2 Środki pieniężne na rachunkach bankowych	186 849,68	41 257,81			
B.III.3 Środki pieniężne państwowego funduszu celowego	0,00	0,00			
B.III.4 Inne środki pieniężne	17 813,08	18 036,99			
B.III.5 Akcje lub udziały	0,00	0,00			
B.III.6 Inne papiery wartościowe	0,00	0,00			
B.III.7 Inne krótkoterminowe aktywa finansowe	0,00	0,00			

Beata Żoła  
(główny księgowy)

BeSTia

2024-01-25

(rok, miesiąc, dzień)

E84AAB34FDAE6218

Konstanty Tomasz Oświęcimski  
(kierownik jednostki)

Strona 2 z 4

Kopia z dokumentu podpisanego elektronicznie wygenerowana dnia 2024.05.14

B.IV Rozliczenia międzyokresowe	0,00	0,00			
<b>Suma aktywów</b>	<b>861 201 442,84</b>	<b>873 110 980,87</b>	<b>Suma pasywów</b>	<b>861 201 442,84</b>	<b>873 110 980,87</b>

Beata Żoła  
(główny księgowy)

BeSTia

2024-01-25  
(rok, miesiąc, dzień)  
E84AAB34FDAE6218

Konstanty Tomasz Oświęcimski  
(kierownik jednostki)

Strona 3 z 4

Kopia z dokumentu podpisanego elektronicznie wygenerowana dnia 2024.05.14

Wyjaśnienia do bilansu


Beata Żoła  
(główny księgowy)

BeSTia

2024-01-25  
(rok, miesiąc, dzień)

E84AAB34FDAE6218

Konstanty Tomasz Oświęcimski  
(kierownik jednostki)

Nazwa i adres jednostki sprawozdawczej		Rachunek zysków i strat jednostki (wariant porównawczy)	Adresat:	
<b>GINA REWAL</b>  ul. Mickiewicza 19 72-344 REWAL			Regionalna Izba Obrachunkowa w Szczecinie	
Numer identyfikacyjny REGON		sporządzony na dzień 31-12-2023 r.	Wysłać bez pisma przewodniego 3B3828A9307E4D48	
<b>811684410</b>				
			<b>Stan na koniec roku poprzedniego</b>	<b>Stan na koniec roku bieżącego</b>
<b>A.</b>	<b>Przychody netto z podstawowej działalności operacyjnej</b>		42 908 666,24	47 420 840,40
A.I.	Przychody netto ze sprzedaży produktów		97 502,22	60 473,26
A.II.	Zmiana stanu produktów (zwiększenie - wartość dodatnia, zmniejszenie - wartość ujemna)		0,00	0,00
A.III.	Koszt wytworzenia produktów na własne potrzeby jednostki		0,00	0,00
A.IV.	Przychody netto ze sprzedaży towarów i materiałów		784 954,00	675 313,11
A.V.	Dotacje na finansowanie działalności podstawowej		0,00	0,00
A.VI.	Przychody z tytułu dochodów budżetowych		42 026 210,02	46 685 054,03
<b>B.</b>	<b>Koszty działalności operacyjnej</b>		61 298 362,44	62 173 714,43
B.I.	Amortyzacja		7 575 227,89	7 827 985,34
B.II.	Zużycie materiałów i energii		4 473 681,77	3 906 808,52
B.III.	Usługi obce		18 666 304,23	23 940 588,67
B.IV.	Podatki i opłaty		2 866 798,41	4 414 845,11
B.V.	Wynagrodzenia		12 080 923,98	13 392 563,70
B.VI.	Ubezpieczenia społeczne i inne świadczenia dla pracowników		2 816 130,04	3 184 179,68
B.VII.	Pozostałe koszty rodzajowe		1 043 001,80	1 041 078,75
B.VIII.	Wartość sprzedanych towarów i materiałów		0,00	0,00
B.IX.	Inne świadczenia finansowane z budżetu		11 769 142,32	4 458 548,66
B.X.	Pozostałe obciążenia		7 152,00	7 116,00
<b>C.</b>	<b>Zysk (strata) z działalności podstawowej (A - B)</b>		-18 389 696,20	-14 752 874,03
<b>D.</b>	<b>Pozostałe przychody operacyjne</b>		4 351 102,08	2 731 780,25
D.I.	Zysk ze zbycia niefinansowych aktywów trwałych		0,00	0,00
D.II.	Dotacje		0,00	0,00
D.III.	Inne przychody operacyjne		4 351 102,08	2 731 780,25
<b>E.</b>	<b>Pozostałe koszty operacyjne</b>		7 342 236,60	3 399 599,95

Beata Żoła  
główny księgowy

2024-01-25  
rok, miesiąc, dzień

Konstanty Tomasz Oświęcimski  
kierownik jednostki



E.I.	Koszty inwestycji finansowanych ze środków własnych samorządowych zakładów budżetowych i dochodów jednostek budżetowych gromadzonych na wydzielonym rachunku	0,00	0,00
E.II.	Pozostałe koszty operacyjne	7 342 236,60	3 399 599,95
<b>F.</b>	<b>Zysk (strata) z działalności operacyjnej (C + D - E)</b>	<b>-21 380 830,72</b>	<b>-15 420 693,73</b>
<b>G.</b>	<b>Przychody finansowe</b>	<b>894 485,91</b>	<b>403 915,40</b>
G.I.	Dywidendy i udziały w zyskach	0,00	0,00
G.II.	Odsetki	894 091,91	397 915,31
G.III.	Inne	394,00	6 000,09
<b>H.</b>	<b>Koszty finansowe</b>	<b>3 784 552,74</b>	<b>2 873 159,24</b>
H.I.	Odsetki	3 784 552,74	2 873 159,24
H.II.	Inne	0,00	0,00
<b>I.</b>	<b>Zysk (strata) brutto (F+G-H)</b>	<b>-24 270 897,55</b>	<b>-17 889 937,57</b>
<b>J.</b>	<b>Podatek dochodowy</b>	<b>0,00</b>	<b>0,00</b>
<b>K.</b>	<b>Pozostałe obowiązkowe zmniejszenia zysku (zwiększenia straty)</b>	<b>0,00</b>	<b>0,00</b>
<b>L.</b>	<b>Zysk (strata) netto (I-J-K)</b>	<b>-24 270 897,55</b>	<b>-17 889 937,57</b>

Beata Żoła  
główny księgowy

2024-01-25  
rok, miesiąc, dzień

Konstanty Tomasz Oświęcimski  
kierownik jednostki

Beata Żoła  
główny księgowy

2024-01-25  
rok, miesiąc, dzień

Konstanty Tomasz Oświęcimski  
kierownik jednostki

## załącznik nr 4 do Uchwały nr IV/26/24 Rady Gminy Rewal z dn. 27.06.2024 r.

Nazwa i adres jednostki sprawozdawczej		Zestawienie zmian w funduszu jednostki	Adresat:	
<b>GINA REWAL</b>  ul. Mickiewicza 19 72-344 REWAL			Regionalna Izba Obrachunkowa w Szczecinie	
Numer identyfikacyjny REGON		sporządzone na dzień 31-12-2023 r.	Wysłać bez pisma przewodniego	
<b>811684410</b>			0C8647538332F648	
				
			<b>Stan na koniec roku poprzedniego</b>	<b>Stan na koniec roku bieżącego</b>
<b>I.</b>	<b>Fundusz jednostki na początek okresu (BO)</b>		849 377 433,72	877 531 029,77
I.1.	Zwiększenie funduszu (z tytułu)		80 473 123,15	77 253 570,15
I.1.1.	Zysk bilansowy za rok ubiegły		0,00	0,00
I.1.2.	Zrealizowane wydatki budżetowe		80 335 913,15	77 116 304,52
I.1.3.	Zrealizowane płatności ze środków europejskich		0,00	0,00
I.1.4.	Środki na inwestycje		0,00	0,00
I.1.5.	Aktualizacja wyceny środków trwałych		0,00	0,00
I.1.6.	Nieodpłatnie otrzymane środki trwałe i środki trwałe w budowie oraz wartości niematerialne i prawne		137 210,00	137 210,00
I.1.7.	Aktywa przejęte od zlikwidowanych lub połączonych jednostek		0,00	0,00
I.1.8.	Aktywa otrzymane w ramach centralnego zaopatrzenia		0,00	0,00
I.1.9.	Pozostałe odpisy z wyniku finansowego za rok bieżący		0,00	0,00
I.1.10.	Inne zwiększenia		0,00	55,63
I.2.	Zmniejszenia funduszu jednostki (z tytułu)		51 724 850,67	74 658 898,50
I.2.1.	Strata za rok ubiegły		8 200 249,96	24 270 897,45
I.2.2.	Zrealizowane dochody budżetowe		43 385 731,58	45 885 272,33
I.2.3.	Rozliczenie wyniku finansowego i środków obrotowych za rok ubiegły		133 779,75	133 779,75
I.2.4.	Dotacje i środki na inwestycje		0,00	0,00
I.2.5.	Aktualizacja środków trwałych		3 430,25	3 430,25
I.2.6.	Wartość sprzedanych i nieodpłatnie przekazanych środków trwałych i środków trwałych w budowie oraz wartości niematerialnych i prawnych		0,00	0,00
I.2.7.	Pasywa przejęte od zlikwidowanych lub połączonych jednostek		0,00	0,00
I.2.8.	Aktywa przekazane w ramach centralnego zaopatrzenia		0,00	0,00
I.2.9.	Inne zmniejszenia		1 659,13	4 365 518,72
<b>II.</b>	<b>Fundusz jednostki na koniec okresu (BZ)</b>		877 531 029,77	880 125 701,42

Beata Żoła  
główny księgowy

2024-01-25  
rok, miesiąc, dzień

Konstanty Tomasz Oświęcimski  
kierownik jednostki

<b>III.</b>	<b>Wynik finansowy netto za rok bieżący (+,-)</b>	-24 270 897,45	-17 889 937,57
III.1.	zysk netto (+)	0,00	0,00
III.2.	strata netto (-)	-24 270 897,45	-17 889 937,57
III.3.	nadwyżka środków obrotowych	0,00	0,00
<b>IV.</b>	<b>Fundusz (II+,-III)</b>	853 260 132,32	862 235 763,85

Beata Żoła  
 \_\_\_\_\_  
 główny księgowy

2024-01-25  
 \_\_\_\_\_  
 rok, miesiąc, dzień

Konstanty Tomasz Oświęcimski  
 \_\_\_\_\_  
 kierownik jednostki

Beata Żoła  
główny księgowy

2024-01-25  
rok, miesiąc, dzień

Konstanty Tomasz Oświęcimski  
kierownik jednostki

# Sprawozdanie z wykonania budżetu Gminy Rewal za 2023 r



Rewal, 31.03.2024

## Spis treści

<b>1. WPROWADZENIE .....</b>	<b>5</b>
<b>2. INFORMACJA OPISOWA DOTYCZĄCA WYKONANIA BUDŻETU GMINY REWAL ZA 2023 ROK.....</b>	<b>5</b>
<b>2.1. Planowanie budżetu.....</b>	<b>5</b>
<b>2.2. Dane ogólne.....</b>	<b>7</b>
<b>2.3. Dochody ogółem.....</b>	<b>7</b>
<b>2.4. Dochody bieżące.....</b>	<b>9</b>
2.4.1. Dotacje i dochody celowe.....	10
2.4.2. Subwencja ogólna.....	11
2.4.3. Udziały w podatkach stanowiących dochód budżetu Państwa .....	11
2.4.4. Wpływy z podatków i opłat lokalnych .....	12
2.4.5. Pozostałe dochody bieżące .....	15
<b>2.5. Dochody majątkowe .....</b>	<b>16</b>
2.5.1. Dochody z majątku.....	17
2.5.2. Dotacje i środki na inwestycje .....	18
<b>2.6. Wydatki ogółem .....</b>	<b>19</b>
<b>2.7. Wydatki bieżące.....</b>	<b>20</b>
2.7.1. Dział 010 – Rolnictwo i łowiectwo .....	21
2.7.2. Dział 400 – Wytwarzanie i zaopatrywanie w energię elektryczną, gaz i wodę .....	22
2.7.3. Dział 600 – Transport i łączność .....	22
2.7.4. Dział 700 – Gospodarka mieszkaniowa.....	23
2.7.5. Dział 710 – Działalność usługowa.....	24
2.7.6. Dział 750 – Administracja publiczna.....	24
2.7.7. Dział 751 – Urzędy naczelnych organów władzy państwowej, kontroli i ochrony prawa oraz sądownictwa .....	26
2.7.8. Dział 754 – Bezpieczeństwo publiczne i ochrona przeciwpożarowa .....	27
2.7.9. Dział 757 – Obsługa długu publicznego.....	29
2.7.10. Dział 758 – Różne rozliczenia .....	29
2.7.11. Dział 801 – Oświata i wychowanie.....	30
2.7.12. Dział 851 – Ochrona zdrowia .....	33
2.7.13. Dział 852 – Pomoc społeczna.....	34
2.7.14. Dział 853 – Pozostałe zadania w zakresie polityki społecznej .....	36
2.7.15. Dział 854 – Edukacyjna opieka wychowawcza.....	37
2.7.16. Dział 855 – Rodzina .....	38
2.7.17. Dział 900 – Gospodarka komunalna i ochrona środowiska.....	39
2.7.18. Dział 921 – Kultura i ochrona dziedzictwa narodowego .....	41
2.7.19. Dział 926 – Kultura fizyczna .....	42
<b>2.8. Wydatki majątkowe .....</b>	<b>43</b>
<b>2.9. Przychody.....</b>	<b>47</b>
<b>2.10. Rozchody .....</b>	<b>47</b>

2.11. Kredyty, zobowiązania, dług publiczny .....	47
<b>3. DANE TABELARYCZNE .....</b>	<b>48</b>
3.1. Wykonanie dochodów .....	48
3.2. Wykonanie dochodów bieżących .....	55
3.3. Wykonanie dochodów majątkowych .....	61
3.4. Wykonanie dochodów wg źródeł .....	62
3.5. Wykonanie dochodów własnych .....	64
3.6. Wykonanie wydatków .....	66
3.7. Wykonanie wydatków bieżących .....	80
3.8. Wykonanie wydatków majątkowych .....	93
3.9. Wykonanie wydatków w grupach .....	95
3.10. Realizacja zadań wieloletnich .....	109
3.11. Zmiany w planie wydatków środków z art. 5 ust. 1 pkt 2 i 3 .....	111
3.12. Wykonanie dotacji na zadania zlecone .....	112
3.13. Wykonanie wydatków na zadania zlecone .....	113
3.14. Wykonanie dochodów związanych z realizacją zadań z zakresu administracji rządowej .....	114
3.15. Wykonanie dochodów i wydatków za gospodarowanie odpadami komunalnymi .....	115
3.16. Wykonanie Gminnego Programu Profilaktyki i Rozwiązywania Problemów Alkoholowych oraz Przeciwdziałania Narkomanii .....	116
3.17. Wykonanie planu dotacji udzielanych z budżetu Gminy .....	117
3.18. Wykonanie dochodów i wydatków związanych z gromadzeniem środków z opłat i kar za korzystanie ze środowiska .....	118
3.19. Należności, zaległości, nadpłaty .....	119
3.20. Wykonanie dochodów z funduszu pomocy i wydatków dotyczących realizacji zadań związanych z pomocą obywatelom Ukrainy w związku z konfliktem zbrojnym na terytorium tego państwa .....	122
3.21. Wykonanie dochodów i wydatków w związku z realizacją zadań inwestycyjnych z programu Rządowy Fundusz Inwestycji Lokalnych .....	124
3.22. Wykonanie dochodów i wydatków w związku z realizacją zadań inwestycyjnych z programu Polski Ład..	125
3.23. Wykonanie dochodów i wydatków w związku z Covid-19 .....	126
4. Załączniki .....	127





## 1. Wprowadzenie

Budżet Gminy Rewal w 2023 roku uchwalony został uchwałą Rady Gminy Rewal nr LVIII/410/22 z dnia 15.12.2022 roku.

Sprawozdanie z wykonania budżetu Gminy Rewal zostało sporządzone zgodnie z ustawą o finansach publicznych i obejmuje:

- informację opisową dotyczącą wykonania budżetu Gminy;
- informację liczbową - dane ze sprawozdawczości budżetowej w szczególności nie mniejszej niż w uchwale budżetowej, w tej części zawarto m.in.:
  - dochody i wydatki budżetu jednostki samorządu terytorialnego w szczególności określonej jak w uchwale budżetowej;
  - zmiany w planie wydatków na realizację programów finansowanych z udziałem środków, o których mowa w art. 5 ust. 1 pkt 2 i 3, dokonane w trakcie roku budżetowego;
  - stopień zaawansowania realizacji programów wieloletnich.

## 2. Informacja opisowa dotycząca wykonania budżetu Gminy Rewal za 2023 rok

### 2.1. PLANOWANIE BUDŻETU

Budżet Gminy Rewal w 2023 roku, który został przyjęty uchwałą Rady Gminy Rewal nr LVIII/410/22 z dnia 15.12.2022 roku, zakładał:

- uzyskanie dochodów w kwocie 81 713 796,31 zł;
- realizację wydatków na poziomie 70 610 490,00 zł;
- pozyskanie przychodów w kwocie 0,00 zł;
- realizację rozchodów na poziomie 11 103 306,31 zł.

Różnica między planem dochodów a planem wydatków wynosiła 11 103 306,31 zł i stanowiła planowaną nadwyżkę budżetu Gminy Rewal na 2023 rok. Powstała planowana nadwyżka budżetu została przeznaczona na rozchody. Z uwagi, iż planowana nadwyżka budżetu Gminy nie pokrywa w pełni rozchodów, Gmina zaplanowała w budżecie przychody, pozwalające na zbilansowanie się budżetu.

W 2023 roku dokonano łącznie 36 zmian budżetu, z czego 9 uchwałami Rady Gminy Rewal i 27 zarządzeniami Wójta Gminy Rewal, co przedstawia tabela poniżej.

Tabela 1: Wprowadzone zmiany w budżecie na 2023 rok.

Lp.	Numer uchwały / zarządzenia	Dochody (w zł)		Wydatki (w zł)		Przychody (w zł)		Rozchody (w zł)	
		zwiększenia	zmniejszenia	zwiększenia	zmniejszenia	zwiększenia	zmniejszenia	zwiększenia	zmniejszenia
1	ZARZĄDZENIE 17/2023	77 708,94	0,00	1 264 148,94	1 186 440,00	0,00	0,00	0,00	0,00
2	ZARZĄDZENIE 2023	780 941,75	0,00	920 188,27	139 246,52	0,00	0,00	0,00	0,00
3	ZARZĄDZENIE 35/2023/1	0,00	22 440,00	0,00	22 440,00	0,00	0,00	0,00	0,00
4	ZARZĄDZENIE 35/2023	40 142,00	0,00	40 142,00	0,00	0,00	0,00	0,00	0,00
5	UCHWAŁA LXIII/430/23	22 440,00	0,00	422 440,00	400 000,00	0,00	0,00	0,00	0,00
6	ZARZĄDZENIE 39/2023	353 986,98	6 000,00	746 329,97	398 342,99	0,00	0,00	0,00	0,00
7	ZARZĄDZENIE 46/2023	238 196,13	0,00	515 638,13	277 442,00	0,00	0,00	0,00	0,00
8	ZARZĄDZENIE 48/2023	8 795,86	0,00	8 795,86	0,00	0,00	0,00	0,00	0,00
9	UCHWAŁA LXIV/435/23	2 120 350,00	0,00	3 120 350,00	0,00	0,00	0,00	0,00	1 000 000,00
10	ZARZĄDZENIE 49/2023	0,00	0,00	119 907,00	119 907,00	0,00	0,00	0,00	0,00
11	ZARZĄDZENIE 56/ 2023	326 031,75	0,00	459 498,40	133 466,65	0,00	0,00	0,00	0,00
12	ZARZĄDZENIE 58 /2023	311 946,00	0,00	311 946,00	0,00	0,00	0,00	0,00	0,00
13	UCHWAŁA NR LXVI/446/23	40 362,91	5 000 000,00	50 362,91	10 000,00	0,00	0,00	0,00	5 000 000,00
14	ZARZĄDZENIE 66/ 2023	116 837,82	9 669,76	206 604,82	99 436,76	0,00	0,00	0,00	0,00
15	UCHWAŁA NR LXVII/450/ 2023	5 000,00	0,00	5 000,00	0,00	0,00	0,00	0,00	0,00
16	ZARZĄDZENIE 70/ 2023	18 662,00	703,56	425 145,00	407 186,56	0,00	0,00	0,00	0,00
17	ZARZĄDZENIE 73/2023	139 978,82	0,00	139 978,82	0,00	0,00	0,00	0,00	0,00
18	ZARZĄDZENIE 80/ 2023	442 906,77	0,00	946 159,99	503 253,22	0,00	0,00	0,00	0,00
19	ZARZĄDZENIE 83/2023	404 745,46	0,00	476 508,47	71 763,01	0,00	0,00	0,00	0,00
20	ZARZĄDZENIE 86/2023	0,00	0,00	742 457,06	742 457,06	0,00	0,00	0,00	0,00
21	UCHWAŁA LXIX/464/23	60 000,00	0,00	530 000,00	370 000,00	100 000,00	0,00	0,00	0,00
22	ZARZĄDZENIE 94/2023	383 010,53	50 346,53	383 919,38	51 255,38	0,00	0,00	0,00	0,00
23	ZARZĄDZENIE 97/2023	74 843,00	0,00	2 027 567,63	1 952 724,63	0,00	0,00	0,00	0,00
24	ZARZĄDZENIE 101/2023	38 742,51	0,00	52 002,51	13 260,00	0,00	0,00	0,00	0,00
25	UCHWAŁA LXXI/474/23	1 611 908,40	0,00	2 158 857,56	10 000,00	536 949,16	0,00	0,00	0,00
26	ZARZĄDZENIE 102/2023	162 849,26	0,00	227 505,91	64 656,65	0,00	0,00	0,00	0,00
27	ZARZĄDZENIE 103/2023	163 094,03	0,00	1 194 755,35	1 031 661,32	0,00	0,00	0,00	0,00
28	ZARZĄDZENIE 110/2023	0,00	2 999,00	240 000,00	242 999,00	0,00	0,00	0,00	0,00
29	UCHWAŁA LXXII/481/23	0,00	0,00	525 000,00	525 000,00	0,00	0,00	0,00	0,00
30	ZARZĄDZENIE 113/2023	133 050,23	0,00	141 250,23	8 200,00	0,00	0,00	0,00	0,00
31	ZARZĄDZENIE 114/2023	0,00	22 794,00	1 092 537,92	1 115 331,92	0,00	0,00	0,00	0,00
32	UCHWAŁA LXXIII/494/23	3 307 310,23	200 000,00	3 350 310,23	243 000,00	0,00	0,00	0,00	0,00
33	ZARZĄDZENIE 124/2023	250 934,68	0,00	303 409,98	52 475,30	0,00	0,00	0,00	0,00
34	UVHWAŁA LXXIV/497/23	3 354,00	1 000 000,00	1 073 354,00	1 070 000,00	0,00	0,00	0,00	1 000 000,00
35	ZARZĄDZENIE 125/2023	0,00	0,00	1 477 564,49	1 477 564,49	0,00	0,00	0,00	0,00
36	ZARZĄDZENIE 126/2023	0,00	0,00	9 514,00	9 514,00	0,00	0,00	0,00	0,00
	<b>RAZEM</b>	<b>11 638 130,06</b>	<b>6 314 952,85</b>	<b>25 709 150,83</b>	<b>12 749 024,46</b>	<b>636 949,16</b>	<b>0,00</b>	<b>0,00</b>	<b>7 000 000,00</b>

W wyniku wprowadzonych zmian w ciągu roku:

- plan dochodów wzrósł o 5 323 177,21 zł do kwoty 87 036 973,52 zł;
- plan wydatków wzrósł o 12 960 126,37 zł do kwoty 83 570 616,37 zł;
- plan przychodów wzrósł o 636 949,16 zł do kwoty 636 949,16 zł;
- plan rozchodów zmalał o 7 000 000,00 zł do kwoty 4 103 306,31 zł.

Na dzień 31 grudnia 2023 roku budżet Gminy Rewal zamknął się nadwyżką budżetową w kwocie 3 466 357,15 zł stanowiącą różnicę między planem dochodów a planem wydatków.

W poniższym opisie wykonanie odnosi się do planowanych wartości na dzień 31 grudnia 2023 roku. Ponadto w celach porównawczych na wykresach przedstawiono wielkości dochodów i wydatków zrealizowanych w 2022 roku i 2023 roku.

## 2.2. DANE OGÓLNE

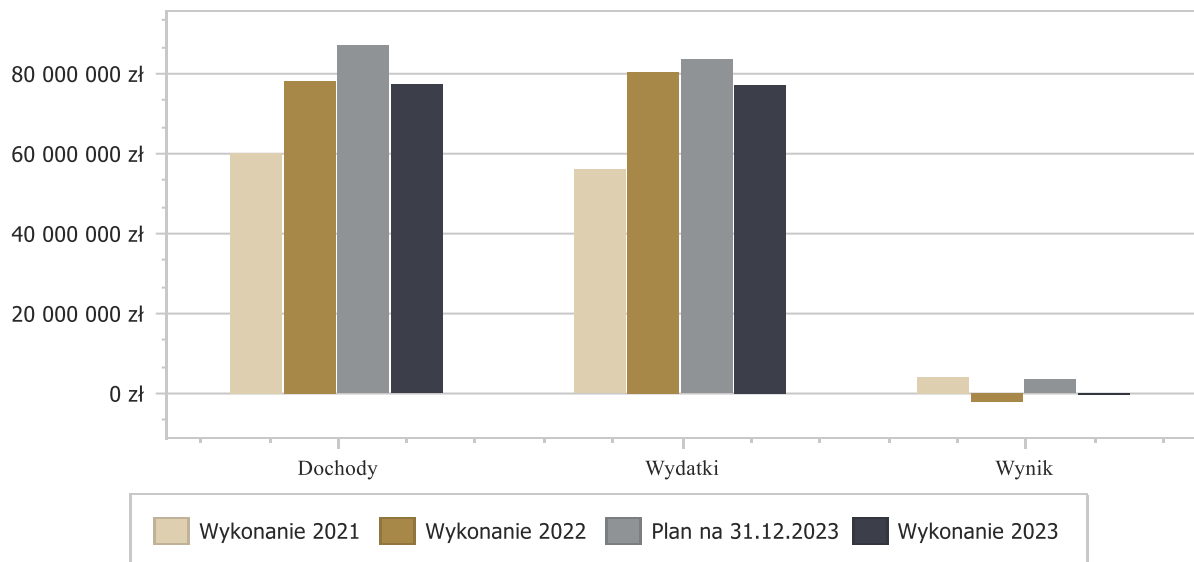
Syntetyczne zestawienie wartości dochodów, wydatków oraz wyniku finansowego wg planu na dzień 1 stycznia 2023 roku, planu na dzień 31 grudnia 2023 roku oraz wykonania za 2023 rok ujęto w ramach poniższej tabeli.

Tabela 2: Podstawowe dane budżetowe.

Wyszczególnienie	Plan na 1.01.2023 r. (w zł)	Plan na 31.12.2023 r. (w zł)	Wykonanie (w zł)	Realizacja planu po zmianach (w %)
Dochody	81 713 796,31	87 036 973,52	77 266 590,18	88,77%
Wydatki	70 610 490,00	83 570 616,37	77 116 304,52	92,28%
<b>Wynik</b>	<b>11 103 306,31</b>	<b>3 466 357,15</b>	<b>150 285,66</b>	<b>-</b>

Porównanie salda budżetu planowanego i wykonanego na koniec 2023 roku na przestrzeni lat 2021-2022 ujęto na wykresie poniżej.

Wykres 1: Wynik budżetu Gminy Rewal w 2023 roku w porównaniu do lat 2021-2022.



## 2.3. DOCHODY OGÓLEM

Dochody budżetu Gminy w 2023 roku wyniosły 77 266 590,18 zł, a ich realizacja stanowiła 88,77% planu wynoszącego 87 036 973,52 zł. Realizację planu dochodów w 2023 roku przedstawiają tabele poniżej.

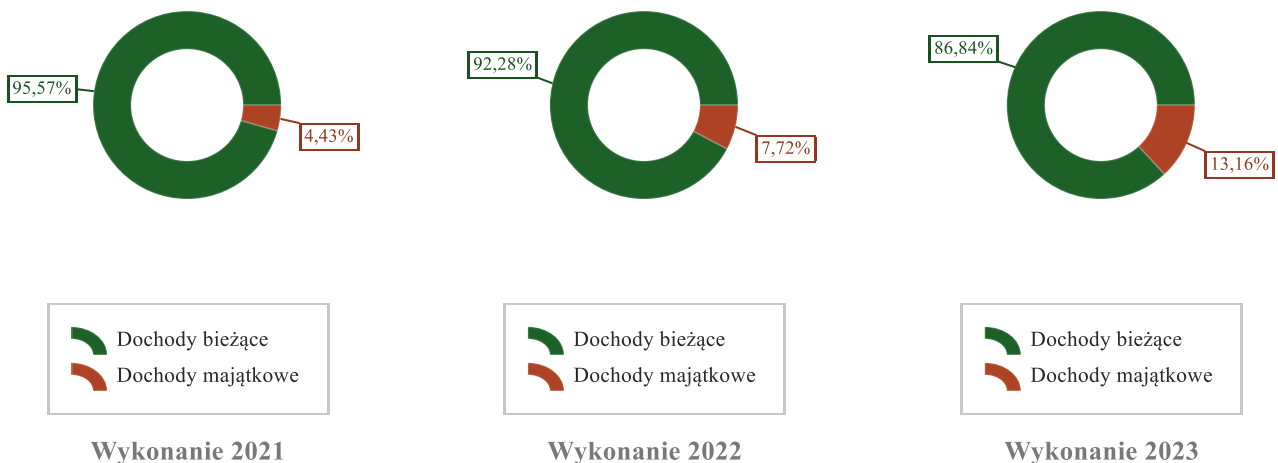
Tabela 3: Realizacja planu dochodów w 2023 roku w Gminie Rewal.

Wyszczególnienie	Plan na 1.01.2023 r. (w zł)	Plan na 31.12.2023 r. (w zł)	Wykonanie (w zł)	Realizacja planu po zmianach (w %)	Udział (w %)
Dochody bieżące	61 857 388,84	68 551 635,82	67 100 968,78	97,88%	86,84%
Dochody majątkowe	19 856 407,47	18 485 337,70	10 165 621,40	54,99%	13,16%
<b>RAZEM DOCHODY OGÓLEM</b>	<b>81 713 796,31</b>	<b>87 036 973,52</b>	<b>77 266 590,18</b>	<b>88,77%</b>	<b>100,00%</b>

Tabela 4: Realizacja planu dochodów w 2023 roku w Gminie Rewal według działów klasyfikacji budżetowej.

Dział	Wyszczególnienie	Plan na 1.01.2023 r. (w zł)	Plan na 31.12.2023 r. (w zł)	Wykonanie (w zł)	Realizacja planu po zmianach (w %)	Udział (w %)
756	Dochody od osób prawnych, od osób fizycznych i od innych jednostek nieposiadających osobowości prawnej oraz wydatki związane z ich poborem	42 331 697,00	42 531 697,00	40 311 627,99	94,78%	52,17%
700	Gospodarka mieszkaniowa	21 970 000,00	17 786 049,29	8 840 117,20	49,70%	11,44%
758	Różne rozliczenia	4 796 575,00	7 400 750,69	7 641 798,53	103,26%	9,89%
900	Gospodarka komunalna i ochrona środowiska	6 155 000,00	6 569 972,00	6 947 602,36	105,75%	8,99%
600	Transport i łączność	2 706 407,47	3 376 788,41	4 035 964,62	119,52%	5,22%
801	Oświata i wychowanie	782 760,00	3 187 770,53	3 211 039,73	100,73%	4,16%
754	Bezpieczeństwo publiczne i ochrona przeciwpożarowa	455 000,00	3 031 096,44	3 176 094,17	104,78%	4,11%
855	Rodzina	1 035 000,00	1 228 786,88	1 212 851,04	98,70%	1,57%
926	Kultura fizyczna	588 670,84	626 050,84	525 573,78	83,95%	0,68%
854	Edukacyjna opieka wychowawcza	360 000,00	377 643,00	380 085,48	100,65%	0,49%
852	Pomoc społeczna	247 035,00	287 910,00	293 051,49	101,79%	0,38%
750	Administracja publiczna	172 763,00	223 677,53	271 027,11	121,17%	0,35%
400	Wytwarzanie i zaopatrywanie w energię elektryczną, gaz i wodę	0,00	85 000,00	150 670,81	177,26%	0,20%
853	Pozostałe zadania w zakresie polityki społecznej	0,00	153 162,91	114 298,60	74,63%	0,15%
630	Turystyka	102 000,00	102 000,00	78 916,58	77,37%	0,10%
751	Urzędy naczelnych organów władzy państwowej, kontroli i ochrony prawa oraz sądownictwa	888,00	42 013,00	42 012,97	100,00%	0,05%
010	Rolnictwo i łowiectwo	0,00	16 605,00	16 279,41	98,04%	0,02%
020	Leśnictwo	0,00	0,00	9 370,00	-	0,01%
710	Działalność usługowa	10 000,00	10 000,00	8 208,31	82,08%	0,01%
	<b>RAZEM DOCHODY OGÓLEM</b>	<b>81 713 796,31</b>	<b>87 036 973,52</b>	<b>77 266 590,18</b>	<b>88,77%</b>	<b>100,00%</b>

Wykres 2: Struktura dochodów ogółem Gminy Rewal w 2023 roku w porównaniu do lat 2021-2022.



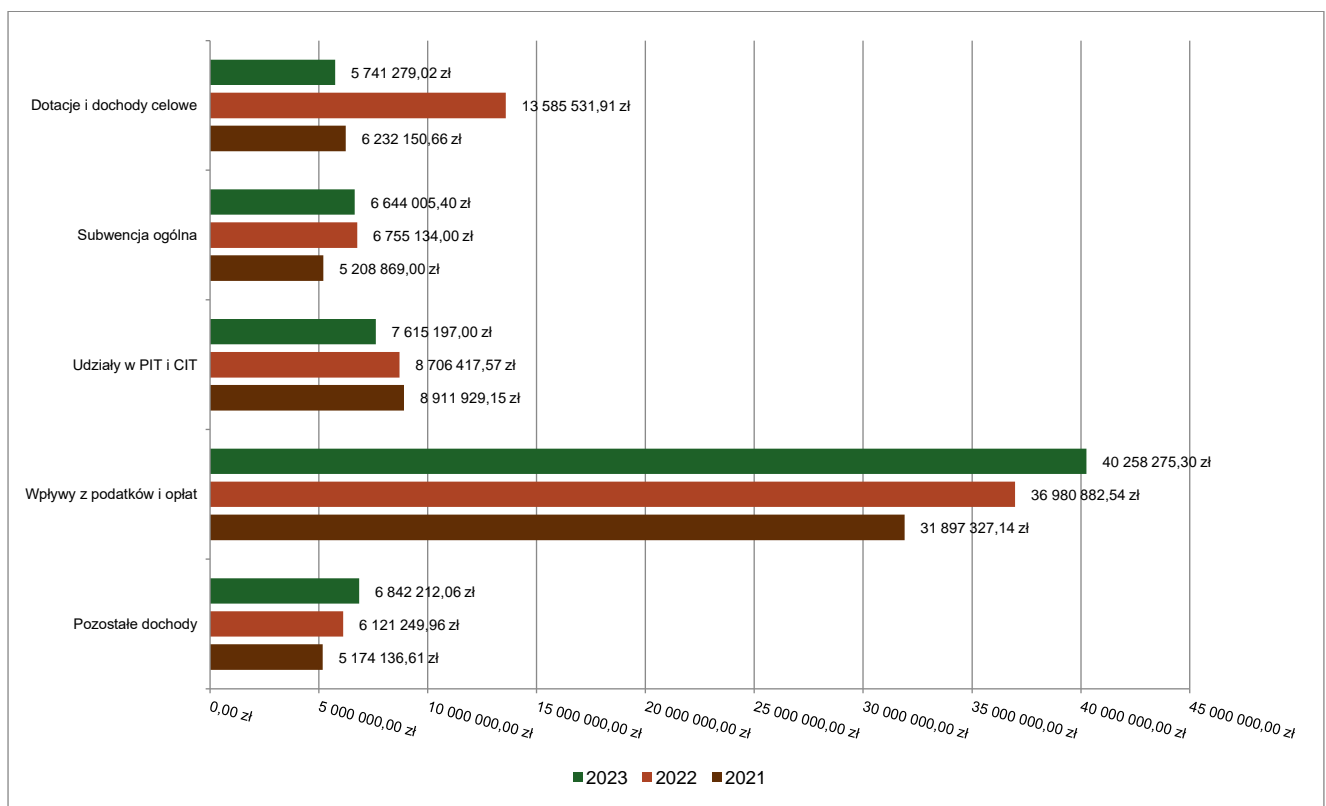
## 2.4. DOCHODY BIEŻĄCE

W strukturze dochodów znaczący udział odgrywiają dochody bieżące, które w 2023 roku zostały wykonane na poziomie 67 100 968,78 zł, tj. w 97,88% w stosunku do planu wynoszącego 68 551 635,82 zł. Wartości zrealizowanych w 2023 roku dochodów bieżących według głównych źródeł przedstawia poniżej tabela.

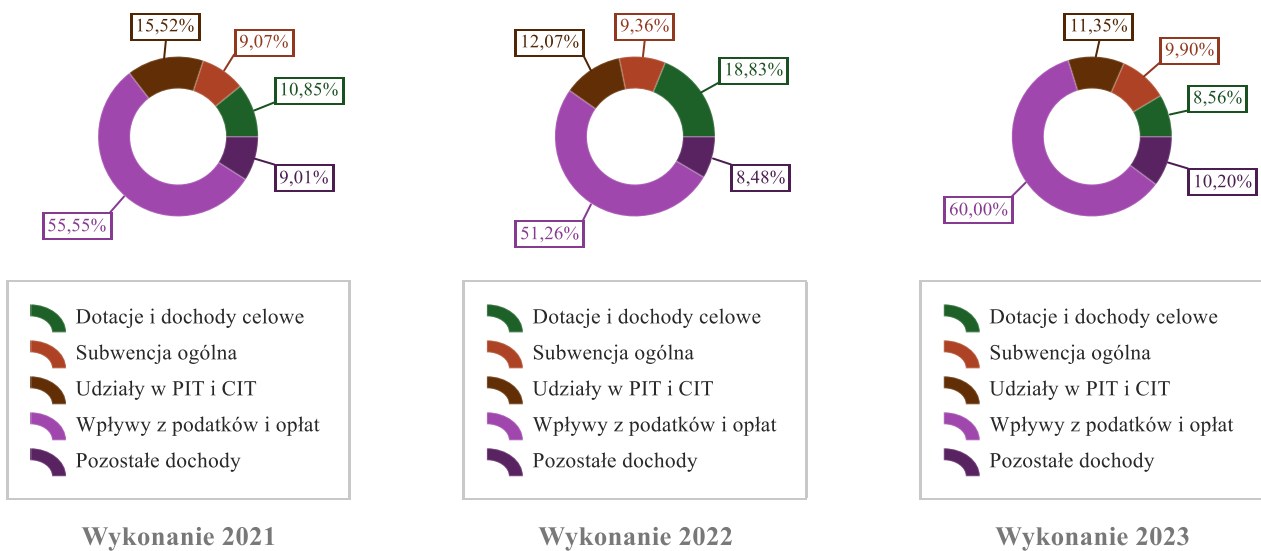
Tabela 5: Realizacja planu dochodów bieżących w 2023 roku w Gminie Rewal.

Wyszczególnienie	Plan na 1.01.2023 r. (w zł)	Plan na 31.12.2023 r. (w zł)	Wykonanie (w zł)	Realizacja planu po zmianach (w %)	Udział (w %)
Dotacje i dochody celowe	1 422 686,00	5 814 144,58	5 741 279,02	98,75%	8,56%
Subwencja ogólna	4 791 475,00	6 388 383,40	6 644 005,40	104,00%	9,90%
Udziały w PIT i CIT	7 615 197,00	7 615 197,00	7 615 197,00	100,00%	11,35%
Wpływy z podatków i opłat	41 592 360,00	42 192 360,00	40 258 275,30	95,42%	60,00%
Pozostałe dochody	6 435 670,84	6 541 550,84	6 842 212,06	104,60%	10,20%
<b>RAZEM DOCHODY BIEŻĄCE</b>	<b>61 857 388,84</b>	<b>68 551 635,82</b>	<b>67 100 968,78</b>	<b>97,88%</b>	<b>100,00%</b>

Wykres 3: Dochody bieżące budżetu Gminy Rewal wg źródeł ich pochodzenia w 2023 roku w porównaniu do lat 2021-2022.



Wykres 4: Struktura dochodów bieżących Gminy Rewal w 2023 roku w porównaniu do lat 2021-2022.

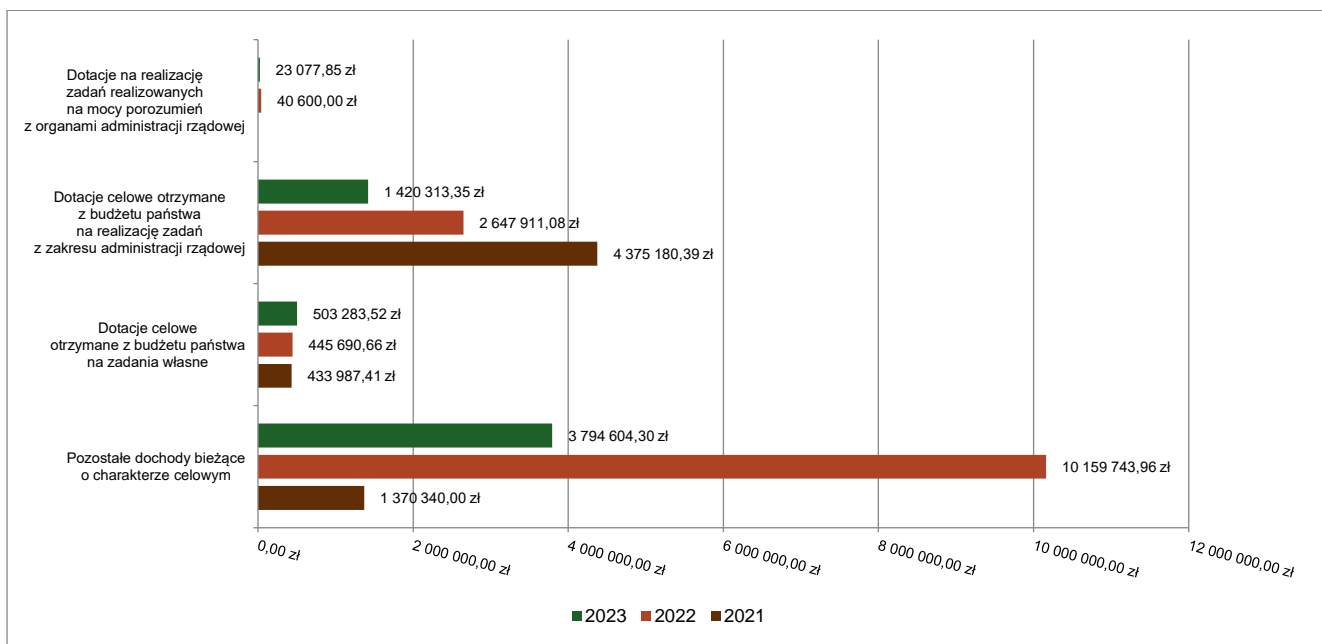


#### 2.4.1. DOTACJE I DOCHODY CELOWE

Biorąc pod uwagę podział dochodów bieżących wg źródeł ich pochodzenia znaczący udział w 2023 roku stanowiły dochody o charakterze celowym, które JST otrzymuje od podmiotów zewnętrznych. W 2023 roku środki te zostały zaplanowane w kwocie 5 814 144,58 zł, z kolei zrealizowane na poziomie 5 741 279,02 zł, co stanowi 98,75% realizacji planu, przy czym:

- dotacje celowe otrzymane z budżetu państwa na realizację zadań z zakresu administracji rządowej wyniosły 1 420 313,35 zł; pomoc społeczna, rodzina, oświata;
- dotacje na realizację zadań realizowanych na mocy porozumień z organami administracji rządowej 23 077,85 zł;
- dotacje celowe otrzymane z budżetu państwa na zadania własne 503 283,52 zł; głównie pomoc społeczna i oświata;
- pozostałe dochody o charakterze celowym 3 794 604,30 zł; w tym głównie środki otrzymane na zadania związane z pomocą obywatelom Ukrainy.

Wykres 5: Dochody bieżące o charakterze celowym Gminy Rewal w 2023 roku w porównaniu do lat 2021-2022.



Największy poziom dotacji i dochodów celowych Gmina w 2023 roku uzyskała na realizację zadań w obszarze:

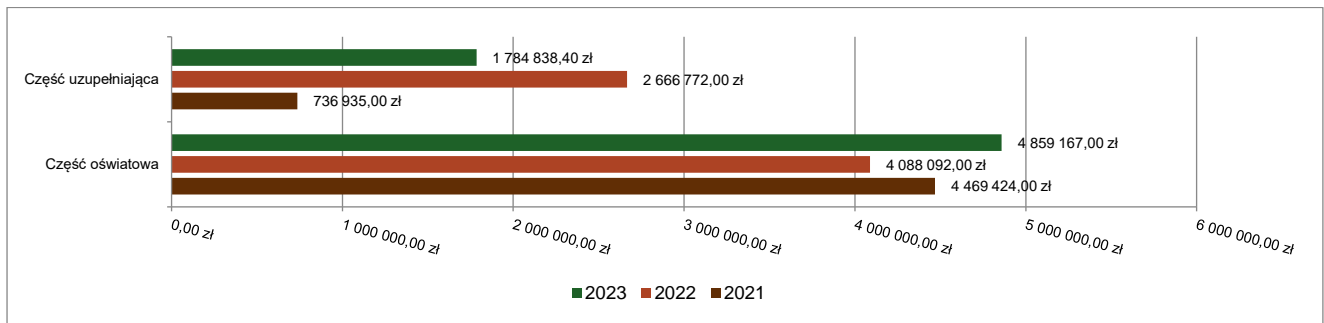
- Bezpieczeństwo publiczne i ochrona przeciwpożarowa – 2 576 096,44 zł; środki z Funduszu Pomocy na zadania związane z pomocą obywatelom Ukrainy w tym zapewnienie zakwaterowania;
- Rodzina – 1 203 628,27 zł; świadczenia wychowawcze, rodzinne w tym też wypłacane obywatelom Ukrainy;
  1. Różne rozliczenia – 997 763,29 zł; środki z Funduszu Pomocy na zadania oświatowe w związku z pomocą obywatelom Ukrainy;
  2. Oświata i wychowanie – 318 725,17 zł , w tym remont stołówki w szkole w Niechorzu.

#### 2.4.2. SUBWENCJA OGÓLNA

Dochody z subwencji w 2023 roku zostały zaplanowane na poziomie 6 388 383,40 zł, natomiast zrealizowane w kwocie 6 644 005,40 zł, co stanowi 104,00% realizacji planu, przy czym:

- dochody z subwencji oświatowej wyniosły 4 859 167,00 zł;
- dochody stanowiące uzupełnienie subwencji ogólnej 1 784 838,40 zł.

Wykres 6: Dochody bieżące z tyt. subwencji Gminy Rewal w 2023 roku w porównaniu do lat 2021-2022.



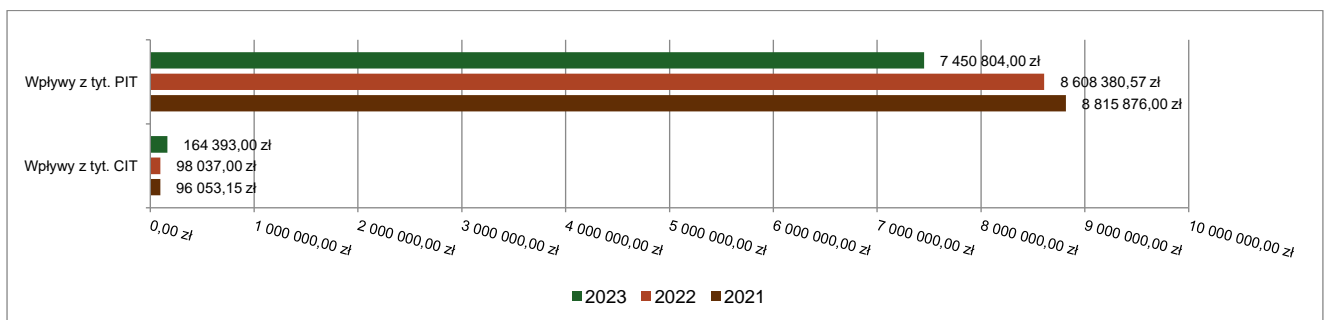
#### 2.4.3. UDZIAŁY W PODATKACH STANOWIĄCYCH DOCHÓD BUDŻETU PAŃSTWA

Udziały w podatkach stanowiących dochód budżetu państwa zaplanowane zostały w kwocie 7 615 197,00 zł, zaś zrealizowane w kwocie 7 615 197,00 zł, co stanowi 100,00% realizacji planu, przy czym:

- dochody z tytułu wpływów z podatku od osób prawnych wyniosły 164 393,00 zł;
- dochody z tytułu wpływów z podatku od osób fizycznych wyniosły 7 450 804,00 zł.

Udziały w podatkach dochodowych stanowiących dochód budżetu państwa są powszechnie stosowaną formą dochodów jednostek samorządu terytorialnego, traktowaną jako metoda równoważenia budżetów samorządu terytorialnego. Plan udziałów we wpływach z podatku dochodowego od osób fizycznych szacowany jest przez Ministerstwo Finansów. Udziały we wpływach z podatku dochodowego od osób prawnych (CIT) kierowane są do Gminy, w której mieści się siedziba firmy (osoby prawnej) opłacającej podatek. Dochody przekazywane są proporcjonalnie do liczby osób w nich zatrudnionych na podstawie umowy o pracę. Gmina nie ma bezpośredniego wpływu na wysokość dochodów w tej grupie podatków. Kwoty dochodów na każdy rok budżetowy podawane są przez Ministerstwo Finansów, które szacuje poziom wpływów z tego tytułu.

Wykres 7: Dochody bieżące z tyt. udziału w PIT i CIT Gminy Rewal w 2023 roku w porównaniu do lat 2021-2022.





## 2.4.4. WPLYWY Z PODATKÓW I OPŁAT LOKALNYCH

### 2.4.4.1. WPLYWY PODATKOWE

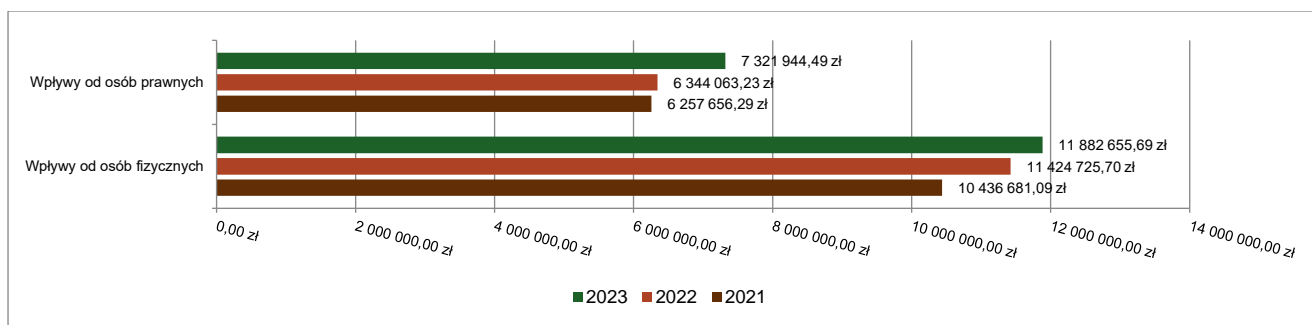
#### Podatek od nieruchomości

Wpływy z podatku od nieruchomości w 2023 roku zostały zrealizowane w kwocie 19 204 600,18 zł, co stanowi 87,29% realizacji planu wynoszącego 22 000 000,00 zł, w tym 7 321 944,49 zł od osób prawnych i 11 882 655,69 zł od osób fizycznych.

Zaległości podatkowe na dzień 31 grudnia 2023 roku wynoszą 5 486 838,11 zł, w tym 3 098 999,32 zł od osób prawnych i 2 387 838,79 zł od osób fizycznych.

Z uwagi, iż Gmina w okresie sprawozdawczym nie stosowała maksymalnych stawek wynikających z obwieszczenia MF, skutki obniżenia górnych stawek podatków kształtują się na poziomie 4 582 651,64 zł.

Wykres 8: Wpływy z podatku od nieruchomości Gminy Rewal w 2023 roku w porównaniu do lat 2021-2022.

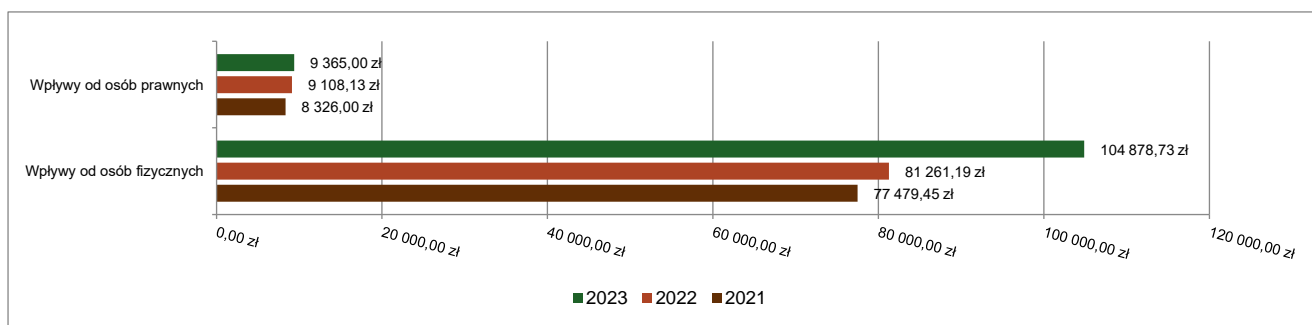


#### Podatek rolny

Wpływy z podatku rolnego w 2023 roku zostały zrealizowane w kwocie 114 243,73 zł, co stanowi 87,88% realizacji planu wynoszącego 130 000,00 zł, w tym 9 365,00 zł od osób prawnych i 104 878,73 zł od osób fizycznych.

Zaległości podatkowe na dzień 31 grudnia 2023 roku wynoszą 28 250,50 zł, w tym 116,00 zł od osób prawnych i 28 134,50 zł od osób fizycznych.

Wykres 9: Wpływy z podatku rolnego Gminy Rewal w 2023 roku w porównaniu do lat 2021-2022.

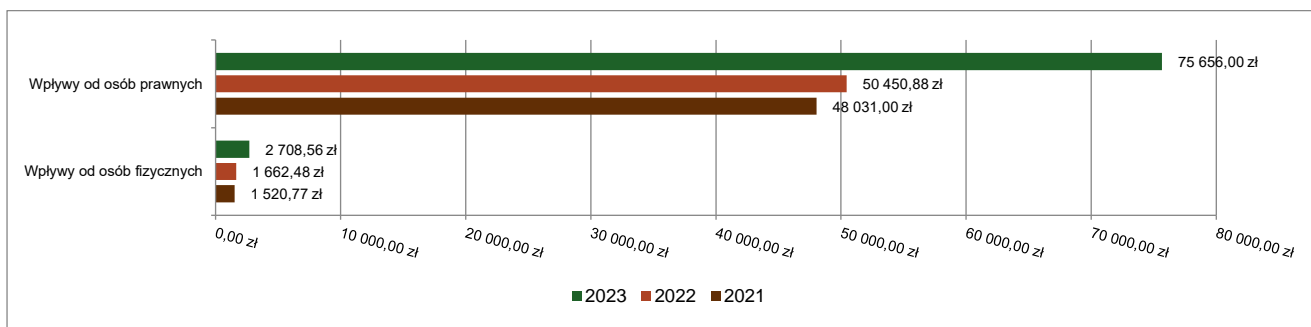


#### Podatek leśny

Wpływy z podatku leśnego w 2023 roku zostały zrealizowane w kwocie 78 364,56 zł, co stanowi 163,26% realizacji planu wynoszącego 48 000,00 zł, w tym 75 656,00 zł od osób prawnych i 2 708,56 zł od osób fizycznych.

Zaległości podatkowe na dzień 31 grudnia 2023 roku wynoszą 749,59 zł, w tym 23,00 zł od osób prawnych i 726,59 zł od osób fizycznych.

Wykres 10: Wpływy z podatku leśnego Gminy Rewal w 2023 roku w porównaniu do lat 2021-2022.



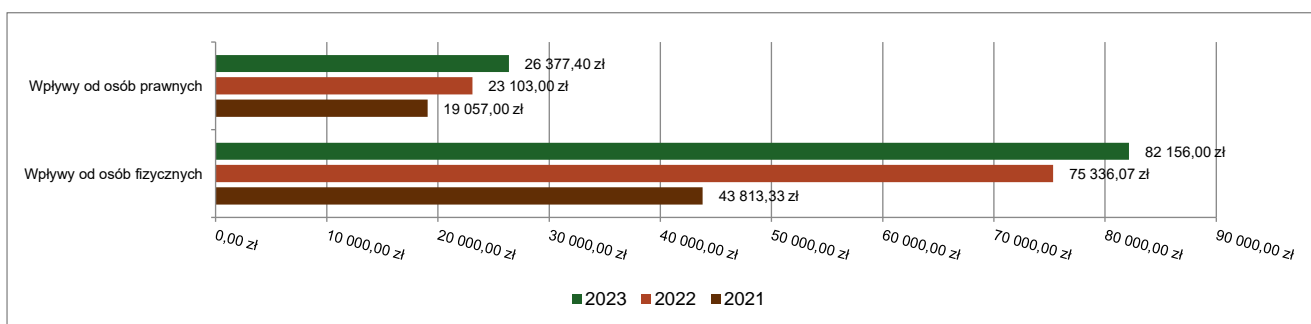
### Podatek od środków transportowych

Wpływy z podatku od środków transportowych w 2023 roku zostały zrealizowane w kwocie 108 533,40 zł, co stanowi 86,83% realizacji planu wynoszącego 125 000,00 zł, w tym 26 377,40 zł od osób prawnych i 82 156,00 zł od osób fizycznych.

Zaległości podatkowe na dzień 31 grudnia 2023 roku wynoszą 68 717,07 zł, w tym 7 842,47 zł od osób prawnych i 60 874,60 zł od osób fizycznych.

Z uwagi, iż Gmina nie stosuje maksymalnych stawek wynikających z obwieszczenia MF, skutki obniżenia górnych stawek podatków za okres sprawozdawczy kształtują się na poziomie 110 587,36 zł.

Wykres 11: Wpływy z podatku od środków transportowych Gminy Rewal w 2023 roku w porównaniu do lat 2021-2022.

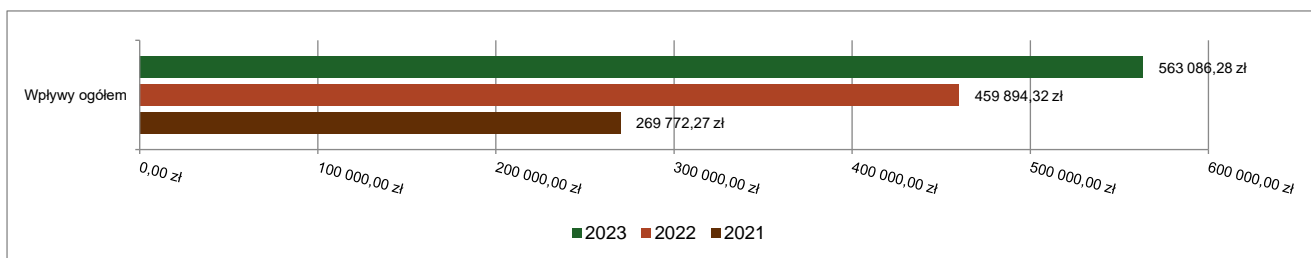


### Podatek od działalności gospodarczej osób fizycznych, opłacany w formie karty podatkowej

Wpływy z podatku od działalności gospodarczej osób fizycznych, opłacanego w formie karty podatkowej w 2023 roku zostały zrealizowane w kwocie 563 086,28 zł, co stanowi 112,62% realizacji planu wynoszącego 500 000,00 zł.

Zaległości podatkowe na dzień 31 grudnia 2023 roku wynoszą 85 402,61 zł.

Wykres 12: Wpływy ogółem z podatku od działalności gospodarczej osób fizycznych, opłacanego w formie karty podatkowej Gminy Rewal w 2023 roku w porównaniu do lat 2021-2022.

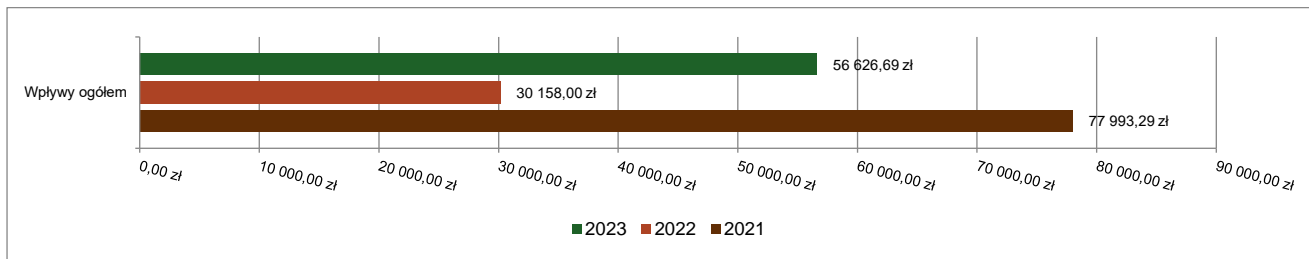


### Podatek od spadków i darowizn

Wpływy z podatku od spadków i darowizn w 2023 roku zostały zrealizowane w kwocie 56 626,69 zł, co stanowi 283,13% realizacji planu wynoszącego 20 000,00 zł.

Zaległości podatkowe na dzień 31 grudnia 2023 roku wynoszą 0,00 zł.

Wykres 13: Wpływy z podatku od spadków i darowizn Gminy Rewal w 2023 roku w porównaniu do lat 2021-2022.

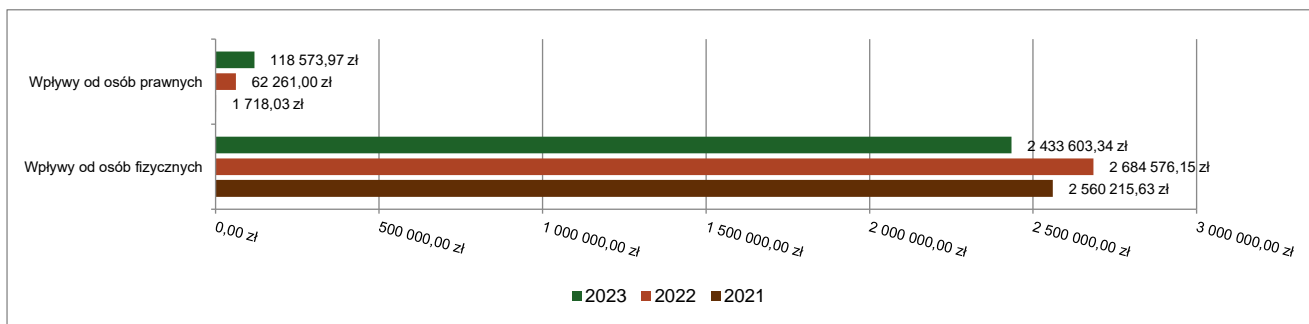


### Podatek od czynności cywilnoprawnych

Wpływy z podatku od czynności cywilnoprawnych w 2023 roku zostały zrealizowane w kwocie 2 552 177,31 zł, co stanowi 110,48% realizacji planu wynoszącego 2 310 000,00 zł, w tym 118 573,97 zł od osób prawnych i 2 433 603,34 zł od osób fizycznych.

Zaległości podatkowe na dzień 31 grudnia 2023 roku wynoszą 189 178,01 zł, w tym 0,00 zł od osób prawnych i 189 178,01 zł od osób fizycznych.

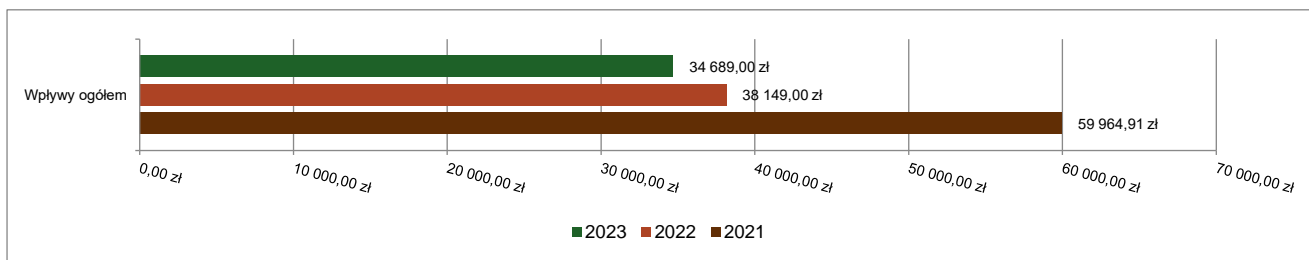
Wykres 14: Wpływy z podatku od czynności cywilnoprawnych Gminy Rewal w 2023 roku w porównaniu do lat 2021-2022.



### Wpływy z opłaty skarbowej

Wpływy z opłaty skarbowej w 2023 roku zostały zrealizowane w kwocie 34 689,00 zł, co stanowi 69,38% realizacji planu wynoszącego 50 000,00 zł.

Wykres 15: Wpływy z opłaty skarbowej Gminy Rewal w 2023 roku w porównaniu do lat 2021-2022.



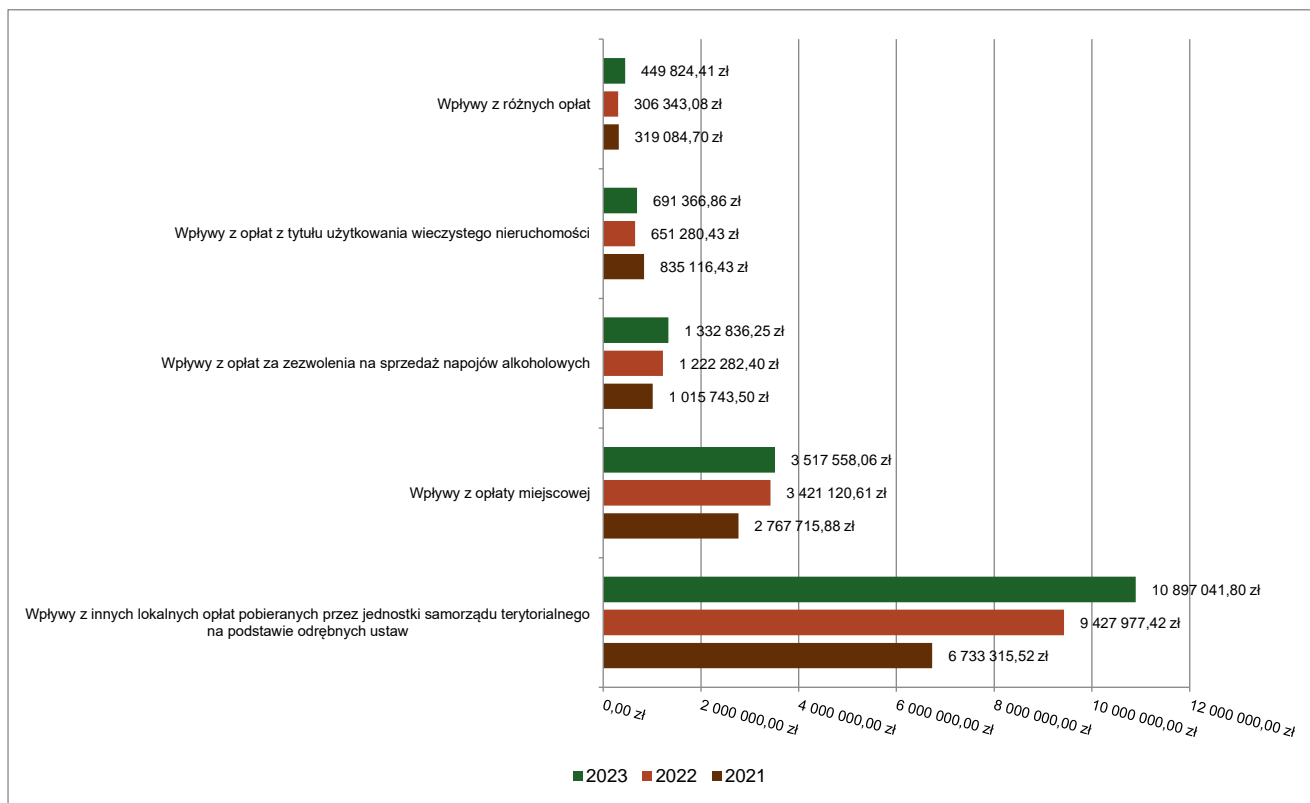
#### 2.4.4.2. WPŁYWY Z OPŁAT LOKALNYCH

Wpływy z opłat w 2023 roku zostały zaplanowane na poziomie 17 009 360,00 zł, natomiast zrealizowane w kwocie 17 545 954,15 zł, co stanowi 103,15% realizacji planu. Najwyższe wpływy z opłat zrealizowane zostały z:

- §049 (wpływy z innych lokalnych opłat pobieranych przez jednostki samorządu terytorialnego na podstawie odrębnych ustaw) – 10 897 041,80 zł w tym;
  - opłata adiacencka – 59.801,63 zł;
  - 3. - zajęcie pasa drogowego – 2.269.764,77 zł;
  - 4. - wpływy z parkingów i PMP – 2.136.523,21 zł
  - wpływy z opłat za odpady komunalne – 6.430.952,19 zł
- §044 (wpływy z opłaty miejscowej) – 3 517 558,06 zł;

- §048 (wpływy z opłat za zezwolenia na sprzedaż napojów alkoholowych) – 1 332 836,25 zł;
- §055 (wpływy z opłat z tytułu użytkowania wieczystego nieruchomości) – 691 366,86 zł;
- §069 (wpływy z różnych opłat) – 449 824,41 zł.

Wykres 16: Dochody bieżące z opłat lokalnych Gminy Rewal w 2023 roku w porównaniu do lat 2021-2022.



#### 2.4.5. POZOSTAŁE DOCHODY BIEŻĄCE

Pozostałe dochody bieżące to dochody niesklasyfikowane w ramach wcześniejszych grup. W okresie sprawozdawczym przewidywano wykonanie na poziomie 6 541 550,84 zł. Plan został wykonany w kwocie 6 842 212,06 zł, co stanowi 104,60% założeń.

Pozostałe dochody Gminy Rewal w 2023 roku stanowiły:

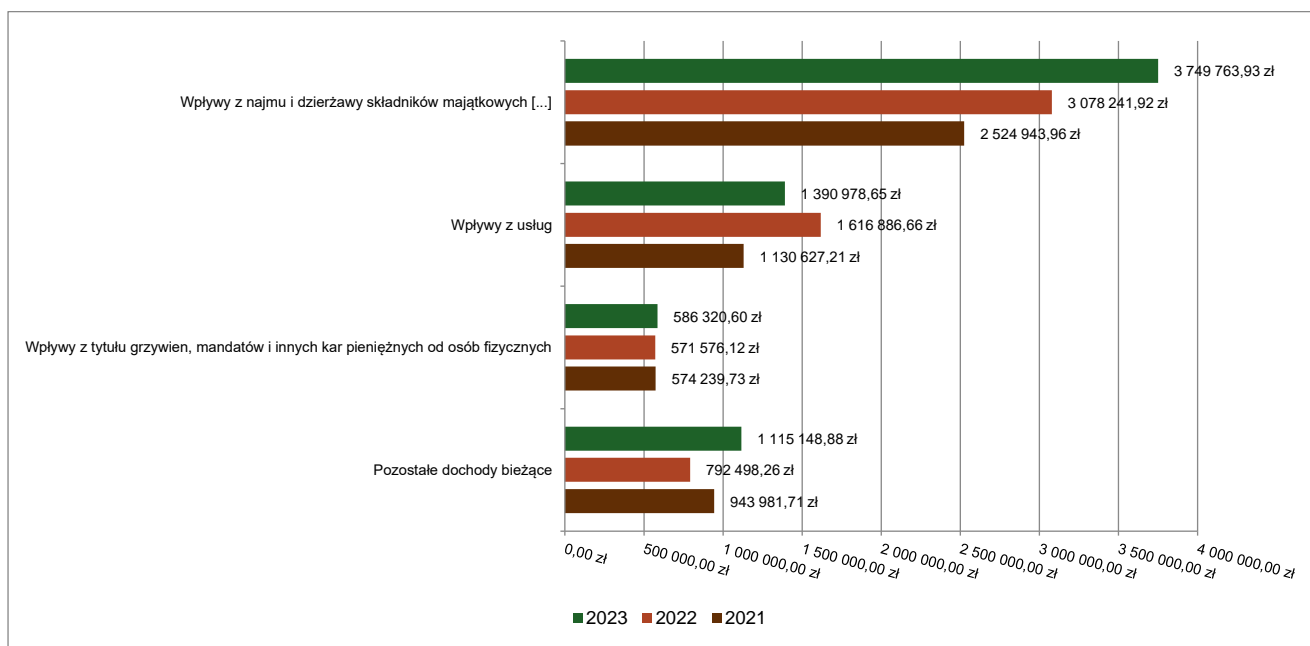
- Wpływy z najmu i dzierżawy składników majątkowych Skarbu Państwa, jednostek samorządu terytorialnego lub innych jednostek zaliczanych do sektora finansów publicznych oraz innych umów o podobnym charakterze – 3 749 763,93 zł uzyskane w obszarze:
  - Gospodarka gruntami i nieruchomościami – 3 636 771,46 zł;

#### Przetargi na dzierżawę nieruchomości ogłoszone w roku 2023:

1. 13.04.2023 – przetarg ustny nieograniczony na dzierżawę gruntów – plaży,
2. 13.04.2023 – przetarg ustny ograniczony na dzierżawę gruntów w celu posadowienia ogródków gastronomicznych (Rewal, ul. Westerplatte),
3. 14.04.2023 – przetarg ustny nieograniczony na dzierżawę gruntów na prowadzenie działalności gospodarczej, bez możliwości ustawiania obiektów tymczasowych (małe punkty usługowe),
4. 05.06.2023 – ustne nieograniczone negocjacje na dzierżawę gruntów na prowadzenie działalności gospodarczej, bez możliwości ustawiania obiektów tymczasowych,
5. 14.06.2023 – ustne ograniczone negocjacje na dzierżawę gruntów na prowadzenie działalności związanej z wykonywaniem lotów widokowych paralotniami,
6. 29.11.2023 – przetarg ustny nieograniczony na dzierżawę gruntów w celu posadowienia pawilonów handlowych

- Szkoły podstawowe – 103 622,47 zł;
- Gospodarka leśna – 9 370,00 zł.
- Wpływy z usług – 1 390 978,65 zł uzyskane w obszarze:
  - Obiekty sportowe – 493 403,06 zł;
  - Szkolne schroniska młodzieżowe – 378 349,37 zł;
  - Szkoły podstawowe – 294 969,11 zł;
  - Przedszkola – 188 034,80 zł;
  - Gospodarka gruntami i nieruchomościami – 25 987,53 zł;
  - Inne – 10 234,78 zł.
- Wpływy z tytułu grzywien, mandatów i innych kar pieniężnych od osób fizycznych – 586 320,60 zł uzyskane w obszarze:
  - Straż gminna (miejska) – 586 320,60 zł.
- Wpływy z różnych dochodów – 274 544,83 zł; dochody z reklam, bezumownego korzystania z gruntów oraz wpływy z odszkodowań z tytułu ubezpieczenia;
- Wpływy z odsetek od nieterminowych wpłat z tytułu podatków i opłat – 245 787,16 zł;
- Wpływy z pozostałych odsetek – 197 262,99 zł;
- Rekompensaty utraconych dochodów w podatkach i opłatach lokalnych – 138 356,00 zł;
- Wpływy ze sprzedaży wyrobów – 129 146,33 zł;
- Wpływy ze zwrotów niewykorzystanych dotacji oraz płatności – 119 500,70 zł;
- Dochody jednostek samorządu terytorialnego związane z realizacją zadań z zakresu administracji rządowej oraz innych zadań zleconych ustawami – 9 218,87 zł;
- Wpływy z rozliczeń/zwrotów z lat ubiegłych – 1 100,00 zł;
- Wpływy z tytułu grzywien i innych kar pieniężnych od osób prawnych i innych jednostek organizacyjnych – 232,00 zł.

Wykres 17: Pozostałe dochody bieżące Gminy Rewal w 2023 roku w porównaniu do lat 2021-2022.



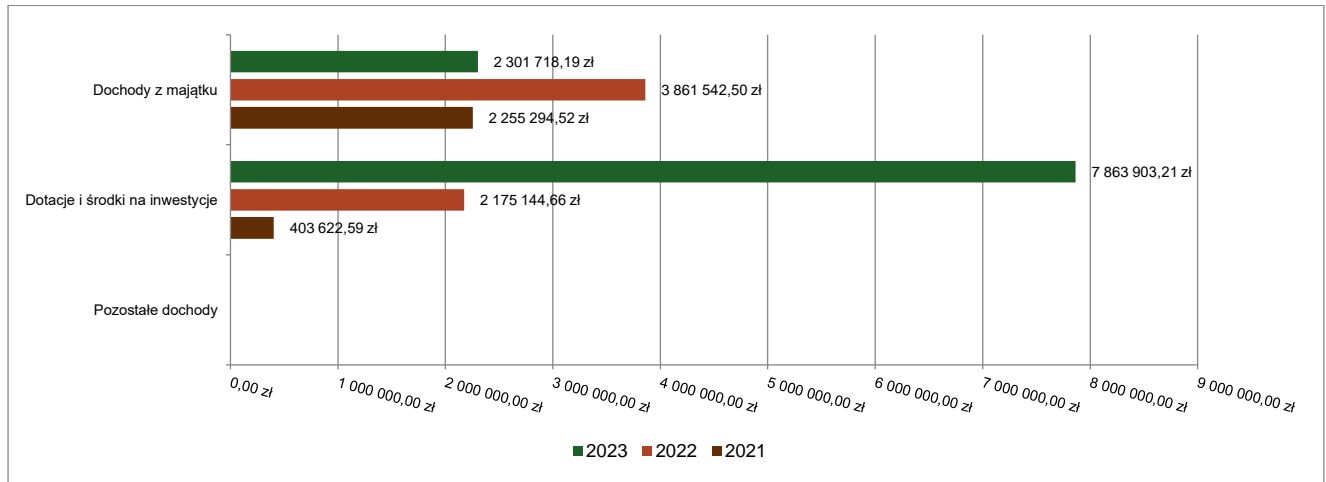
## 2.5. DOCHODY MAJĄTKOWE

Dochody majątkowe Gminy Rewal w 2023 roku zostały wykonane na poziomie 10 165 621,40 zł, tj. w 54,99% w stosunku do planu wynoszącego 18 485 337,70 zł. Strukturę zrealizowanych w 2023 roku dochodów majątkowych według głównych źródeł przedstawia poniższa tabela.

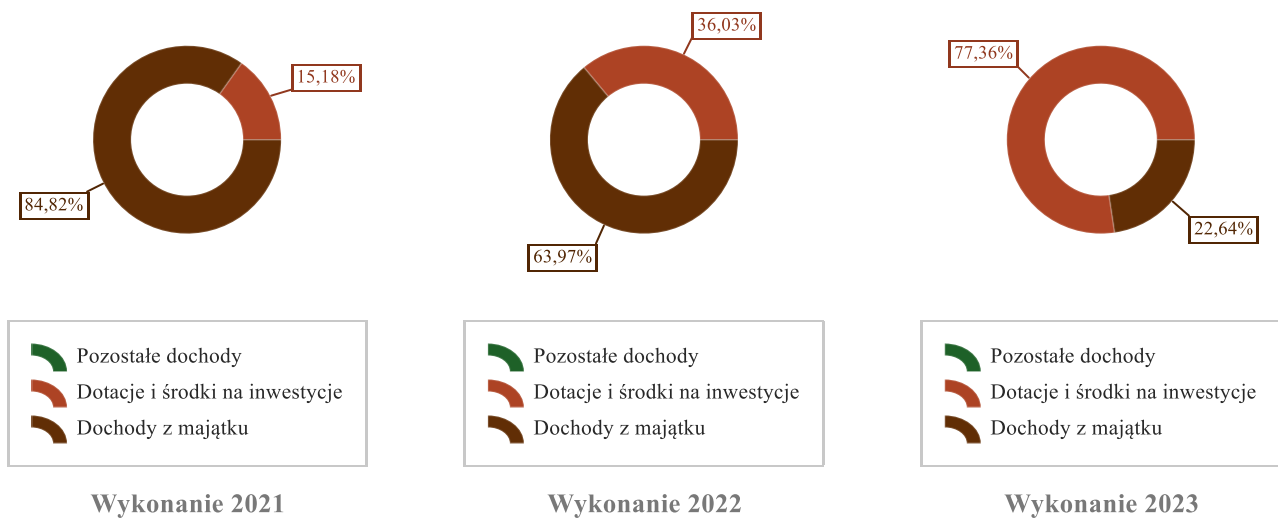
Tabela 6: Realizacja planu dochodów majątkowych w 2023 roku w Gminie Rewal.

Wyszczególnienie	Plan na 1.01.2023 r. (w zł)	Plan na 31.12.2023 r. (w zł)	Wykonanie (w zł)	Realizacja planu po zmianach (w %)	Udział (w %)
Dochody z majątku	17 150 000,00	11 150 000,00	2 301 718,19	20,64%	22,64%
Dotacje i środki na inwestycje	2 706 407,47	7 335 337,70	7 863 903,21	107,21%	77,36%
Pozostałe dochody	0,00	0,00	0,00	-	0,00%
<b>RAZEM DOCHODY MAJĄTKOWE</b>	<b>19 856 407,47</b>	<b>18 485 337,70</b>	<b>10 165 621,40</b>	<b>54,99%</b>	<b>100,00%</b>

Wykres 18: Dochody majątkowe budżetu Gminy Rewal w 2023 roku w porównaniu do lat 2021-2022.



Wykres 19: Struktura dochodów majątkowych Gminy Rewal w 2023 roku w porównaniu do lat 2021-2022.



### 2.5.1. DOCHODY Z MAJĄTKU

Dochody z majątku w 2023 roku zostały zaplanowane na poziomie 11 150 000,00 zł, natomiast zrealizowane w kwocie 2 301 718,19 zł, co stanowi 20,64% realizacji planu, przy czym:

- wpłaty z tytułu odpłatnego nabycia prawa własności oraz prawa użytkowania wieczystego nieruchomości wyniosły 2 088 005,50 zł;
- wpływy z tytułu przekształcenia prawa użytkowania wieczystego w prawo własności wyniosły 207 046,03 zł;
- wpływy ze sprzedaży składników majątkowych wyniosły 6 666,66 zł.

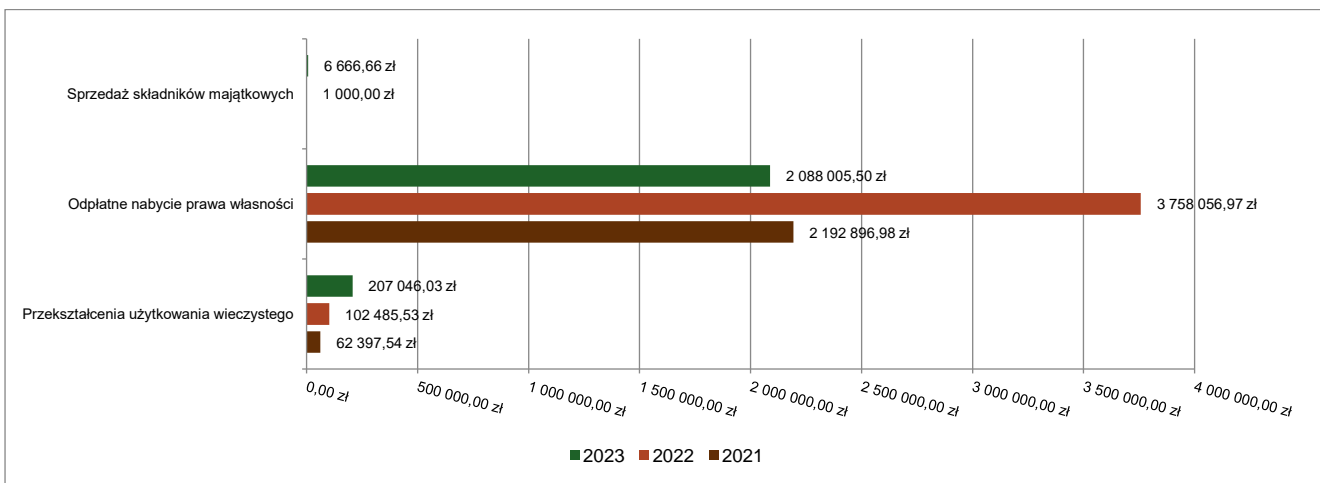
**Przetargi na sprzedaż nieruchomości ogłoszone w roku 2023 :**

1. 21.03.2023 – II przetarg ustny nieograniczony na sprzedaż prawa własności nieruchomości (Śliwin, dz. 570/1),
2. 15.09.2023 – IV przetarg ustny nieograniczony na sprzedaż prawa własności nieruchomości (Pogorzelica, dz. 191/3),
3. 15.09.2023 - III przetarg ustny nieograniczony na sprzedaż prawa własności nieruchomości (Śliwin, dz. 570/1)
4. 01.12.2023 – I przetarg ustny nieograniczony na sprzedaż prawa własności nieruchomości (Pogorzelica, dz. 191/2),
5. 19.12.2023 - IV przetarg ustny nieograniczony na sprzedaż prawa własności nieruchomości (Śliwin, dz. 570/1)

#### Nieruchomości sprzedane w roku 2023 :

Lp.	Obręb	Numer działki	Powierzchnia (m <sup>2</sup> )	Data sprzedaży	Wartość sprzedaży	Uwagi
1	Pustkowo	54/10	49	20.06.2023	40.621,28	bezprzetargowo
2	Pogorzelica	191/3	1236	04.10.2023	645.996,00	Przetarg nieograniczony
3	Pustkowo	54/8	75	04.10.2023	63.366,96	bezprzetargowo
4	Pustkowo	44/4	21	16.11.2023	17.120,01	bezprzetargowo
5	Pustkowo	44/3	2	16.11.2023	1.918,80	bezprzetargowo
6	Pustkowo	54/9	50	11.12.2023	48.008,13	bezprzetargowo
7	Niechorze	419/4	4321	11.12.2023	992.670,27	bezprzetargowo
8	Pogorzelica	191/2	1235	20.12.2023	807.495,00	Przetarg nieograniczony

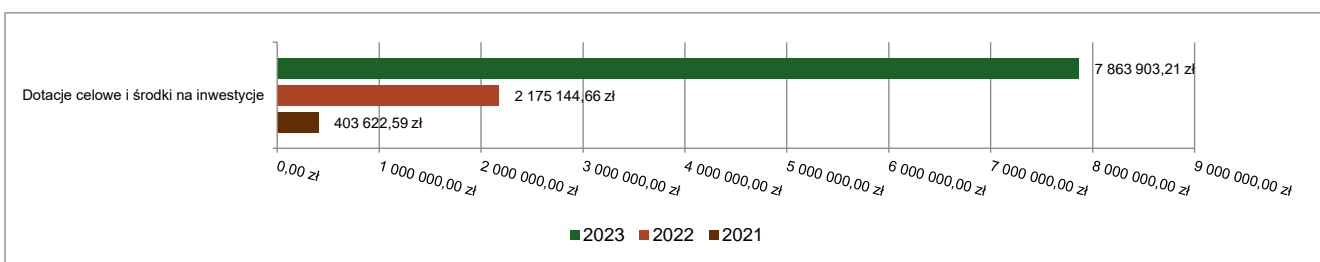
Wykres 20: Dochody z majątku Gminy Rewal w 2023 roku w porównaniu do lat 2021-2022.



#### 2.5.2. DOTACJE I ŚRODKI NA INWESTYCJE

Dotacje i środki na inwestycje w 2023 roku zostały zaplanowane na poziomie 7 335 337,70 zł, natomiast zrealizowane w kwocie 7 863 903,21 zł, co stanowi 107,21% realizacji planu.

Wykres 21: Dochody z dotacji celowych i środków na inwestycje Gminy Rewal w 2023 roku w porównaniu do lat 2021-2022.



Największy poziom dotacji i środków na inwestycje Gmina uzyskała na realizację zadań w obszarze:

- Drogi publiczne gminne w ramach działu Transport i łączność – 3 905 353,92 zł; dotacja z RFRD na przebudowę dróg gminnych w Śliwinie; dotacja z RFRD na drogę Łąkową w Trzęsaczu; dotacja z programu „Polski Ład” na przebudowę drogi Piastowskiej w Pobierowie;
- Szkoły podstawowe w ramach działu Oświata i wychowanie – 2 082 500,00 zł; dotacja z programu „Polski Ład” na rozbudowę szkoły w Niechorzu;
- Gospodarka gruntami i nieruchomościami w ramach działu Gospodarka mieszkaniowa – 1 816 049,29 zł; środki z Funduszu Dopłat na remont i przebudowę budynku komunalnego;
- Pozostała działalność w ramach działu Administracja publiczna – 30 000,00 zł, środki otrzymane od Marszałka Woj. Zachodniopomorskiego w ramach konkursu „Granty sołeckie”;
- Pozostała działalność w ramach działu Kultura fizyczna – 30 000,00 zł. ( środki otrzymane od Marszałka Woj. Zachodniopomorskiego na wymianę oświetlenia hali sportowej w Rewalu).

## 2.6. WYDATKI OGÓLEM

Wydatki budżetu Gminy w 2023 roku wyniosły 77 116 304,52 zł, a ich realizacja wyniosła 92,28% planu wynoszącego 83 570 616,37 zł. Realizację planu wydatków w 2023 roku przedstawiają tabele poniżej.

Tabela 7: Realizacja planu wydatków w 2023 roku w Gminie Rewal.

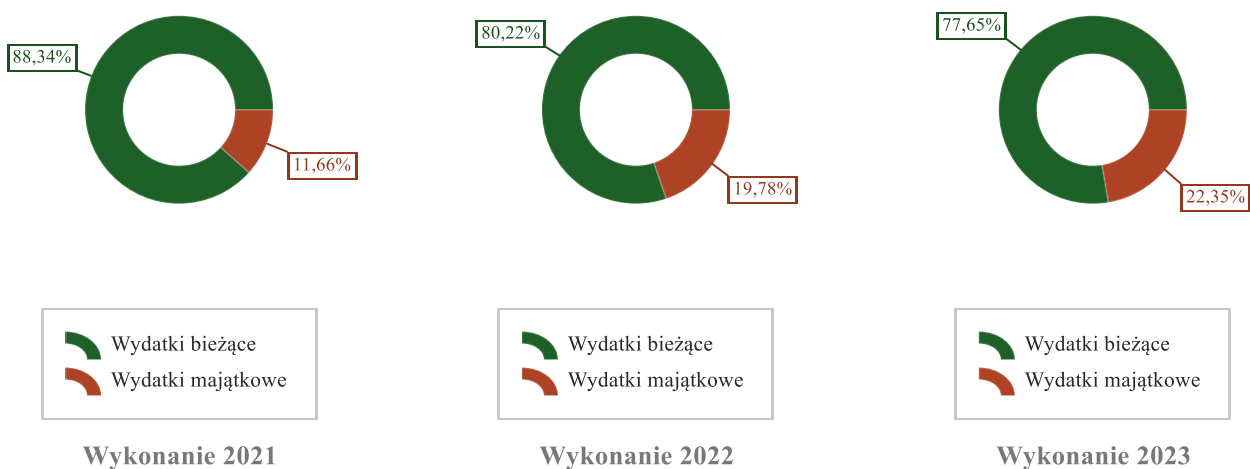
Wyszczególnienie	Plan na 1.01.2023 r. (w zł)	Plan na 31.12.2023 r. (w zł)	Wykonanie (w zł)	Realizacja planu po zmianach (w %)	Udział (w %)
Wydatki bieżące	55 460 490,00	62 747 869,14	59 884 427,08	95,44%	77,65%
Wydatki majątkowe	15 150 000,00	20 822 747,23	17 231 877,44	82,76%	22,35%
<b>RAZEM WYDATKI OGÓLEM</b>	<b>70 610 490,00</b>	<b>83 570 616,37</b>	<b>77 116 304,52</b>	<b>92,28%</b>	<b>100,00%</b>

Tabela 8: Realizacja planu wydatków ogółem w 2023 roku w Gminie Rewal według działów klasyfikacji budżetowej.

Dział	Wyszczególnienie	Plan na 1.01.2023 r. (w zł)	Plan na 31.12.2023 r. (w zł)	Wykonanie (w zł)	Realizacja planu po zmianach (w %)	Udział (w %)
900	Gospodarka komunalna i ochrona środowiska	13 833 412,00	16 998 384,00	16 812 997,14	98,91%	21,80%
801	Oświata i wychowanie	11 893 800,00	15 487 510,22	15 185 329,46	98,05%	19,69%
600	Transport i łączność	14 275 000,00	14 645 380,94	12 971 640,15	88,57%	16,82%
750	Administracja publiczna	10 794 589,00	10 982 895,53	10 186 911,30	92,75%	13,21%
754	Bezpieczeństwo publiczne i ochrona przeciwpożarowa	4 242 466,00	7 618 562,44	7 383 265,84	96,91%	9,57%
758	Różne rozliczenia	4 973 895,00	5 131 996,48	4 373 895,00	85,23%	5,67%
926	Kultura fizyczna	2 624 506,00	2 666 886,00	2 465 258,52	92,44%	3,20%
851	Ochrona zdrowia	1 145 400,00	1 742 349,16	1 621 578,40	93,07%	2,10%
855	Rodzina	1 153 118,00	1 414 904,88	1 391 304,24	98,33%	1,80%
852	Pomoc społeczna	1 319 416,00	1 444 291,00	1 377 778,06	95,39%	1,79%
921	Kultura i ochrona dziedzictwa narodowego	750 000,00	885 000,00	869 526,30	98,25%	1,13%
700	Gospodarka mieszkaniowa	1 920 000,00	2 751 049,29	813 382,91	29,57%	1,05%
854	Edukacyjna opieka wychowawcza	581 000,00	644 619,00	586 443,94	90,98%	0,76%
757	Obsługa długu publicznego	500 000,00	530 000,00	520 834,54	98,27%	0,68%
400	Wytwarzanie i zaopatrywanie w energię elektryczną, gaz i wodę	0,00	259 480,00	259 374,39	99,96%	0,34%
710	Działalność usługowa	200 000,00	150 000,00	120 252,26	80,17%	0,16%
853	Pozostałe zadania w zakresie polityki społecznej	0,00	155 689,43	116 825,12	75,04%	0,15%
751	Urzędy naczelnych organów władzy państwowej, kontroli i ochrony prawa oraz sądownictwa	888,00	42 013,00	42 012,97	100,00%	0,05%
010	Rolnictwo i łowiectwo	3 000,00	19 605,00	17 693,98	90,25%	0,02%
630	Turystyka	400 000,00	0,00	0,00	-	0,00%
	<b>RAZEM WYDATKI OGÓLEM</b>	<b>70 610 490,00</b>	<b>83 570 616,37</b>	<b>77 116 304,52</b>	<b>92,28%</b>	<b>100,00%</b>



Wykres 22: Struktura wydatków ogółem Gminy Rewal w 2023 roku w porównaniu do lat 2021-2022.



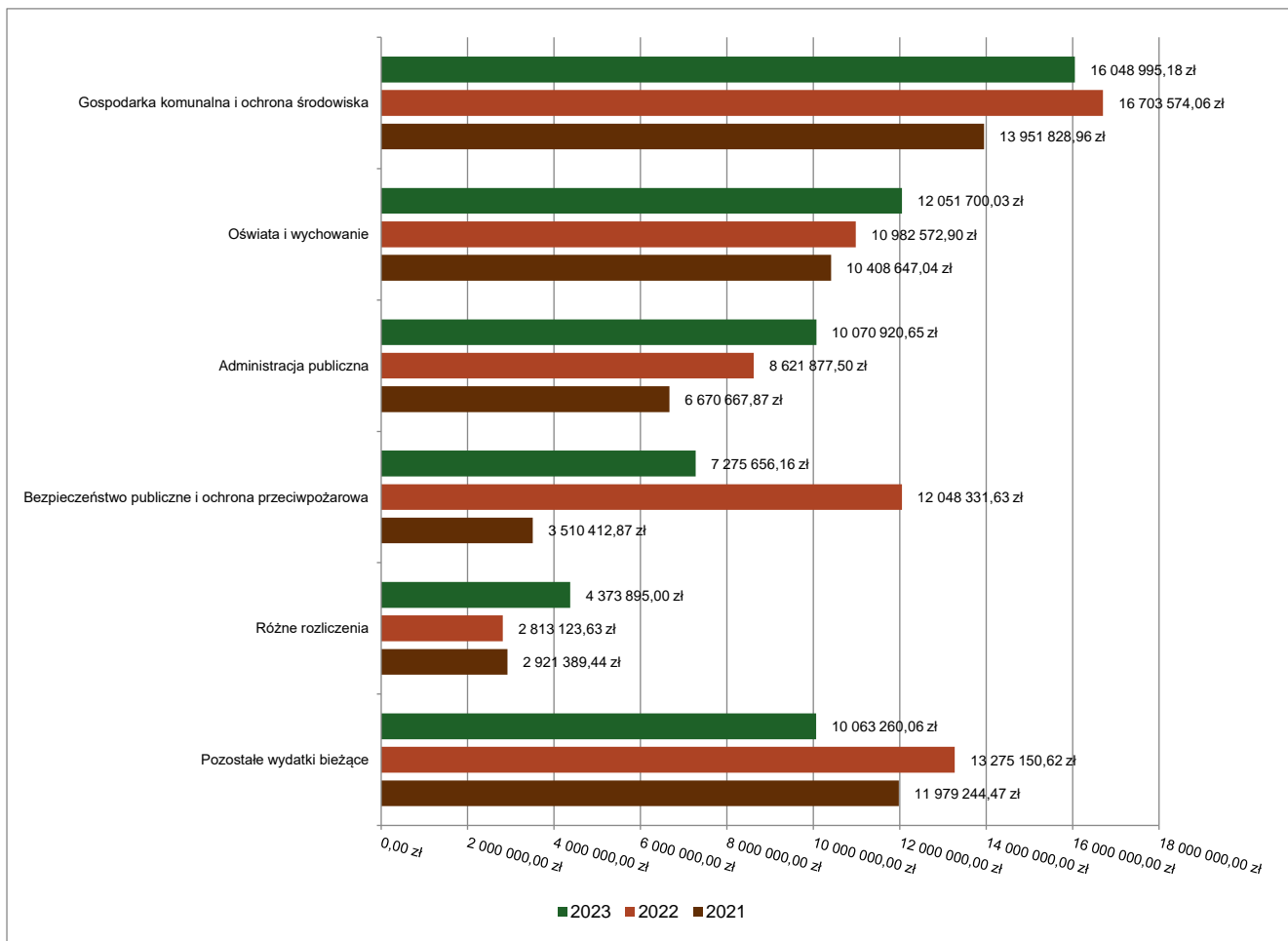
## 2.7. WYDATKI BIEŻĄCE

W 2023 roku wydatki bieżące zostały wykonane na poziomie 59 884 427,08 zł, tj. w 95,44% w stosunku do planu po zmianach wynoszącego 62 747 869,14 zł. Wartości zrealizowanych w 2023 roku wydatków bieżących według działów przedstawia tabela poniżej.

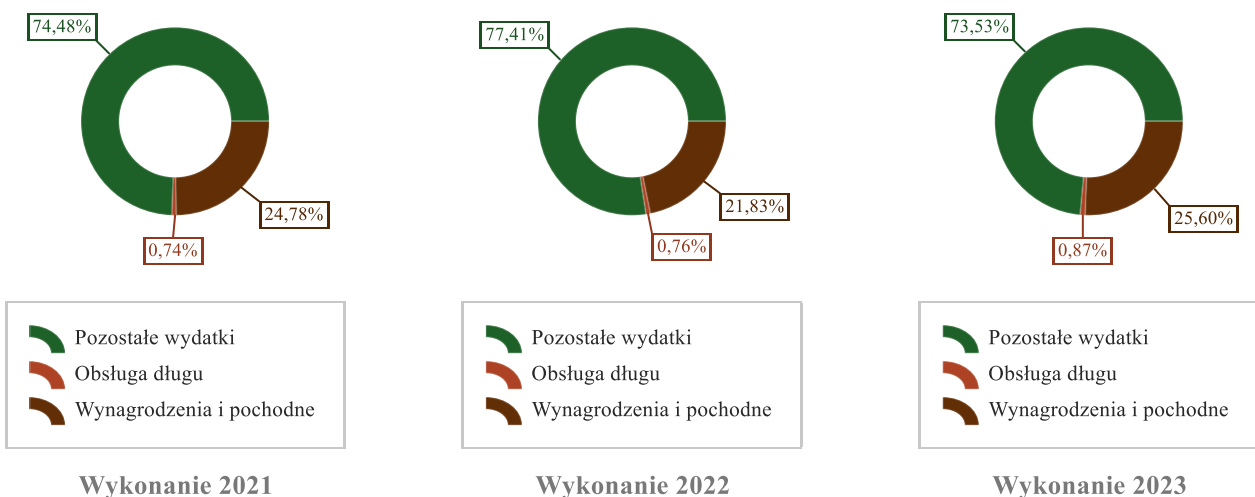
Tabela 9: Realizacja planu wydatków bieżących w 2023 roku w Gminie Rewal według działów klasyfikacji budżetowej.

Dział	Wyszczególnienie	Plan na 1.01.2023 r. (w zł)	Plan na 31.12.2023 r. (w zł)	Wykonanie (w zł)	Realizacja planu po zmianach (w %)	Udział (w %)
900	Gospodarka komunalna i ochrona środowiska	13 433 412,00	16 232 884,00	16 048 995,18	98,87%	26,80%
801	Oświata i wychowanie	10 993 800,00	12 353 200,22	12 051 700,03	97,56%	20,12%
750	Administracja publiczna	10 794 589,00	10 788 223,53	10 070 920,65	93,35%	16,82%
754	Bezpieczeństwo publiczne i ochrona przeciwpożarowa	4 092 466,00	7 510 552,44	7 275 656,16	96,87%	12,15%
758	Różne rozliczenia	4 973 895,00	5 131 996,48	4 373 895,00	85,23%	7,30%
926	Kultura fizyczna	2 224 506,00	2 138 886,00	1 940 601,12	90,73%	3,24%
855	Rodzina	1 153 118,00	1 414 904,88	1 391 304,24	98,33%	2,32%
852	Pomoc społeczna	1 319 416,00	1 444 291,00	1 377 778,06	95,39%	2,30%
851	Ochrona zdrowia	1 145 400,00	1 311 524,16	1 255 333,40	95,72%	2,10%
600	Transport i łączność	1 775 000,00	1 275 000,00	1 198 828,83	94,03%	2,00%
700	Gospodarka mieszkaniowa	1 420 000,00	870 000,00	775 977,21	89,19%	1,30%
854	Edukacyjna opieka wychowawcza	581 000,00	644 619,00	586 443,94	90,98%	0,98%
757	Obsługa długu publicznego	500 000,00	530 000,00	520 834,54	98,27%	0,87%
921	Kultura i ochrona dziedzictwa narodowego	450 000,00	475 000,00	460 000,00	96,84%	0,77%
400	Wytwarzanie i zaopatrywanie w energię elektryczną, gaz i wodę	0,00	259 480,00	259 374,39	99,96%	0,43%
710	Działalność usługowa	200 000,00	150 000,00	120 252,26	80,17%	0,20%
853	Pozostałe zadania w zakresie polityki społecznej	0,00	155 689,43	116 825,12	75,04%	0,20%
751	Urzędy naczelnych organów władzy państwowej, kontroli i ochrony prawa oraz sądownictwa	888,00	42 013,00	42 012,97	100,00%	0,07%
010	Rolnictwo i łowiectwo	3 000,00	19 605,00	17 693,98	90,25%	0,03%
630	Turystyka	400 000,00	0,00	0,00	-	0,00%
	<b>RAZEM WYDATKI BIEŻĄCE</b>	<b>55 460 490,00</b>	<b>62 747 869,14</b>	<b>59 884 427,08</b>	<b>95,44%</b>	<b>100,00%</b>

Wykres 23: Wydatki bieżące budżetu Gminy Rewal wg działów w 2023 roku w porównaniu do lat 2021-2022.



Wykres 24: Struktura wydatków bieżących Gminy Rewal w 2023 roku w porównaniu do lat 2021-2022.

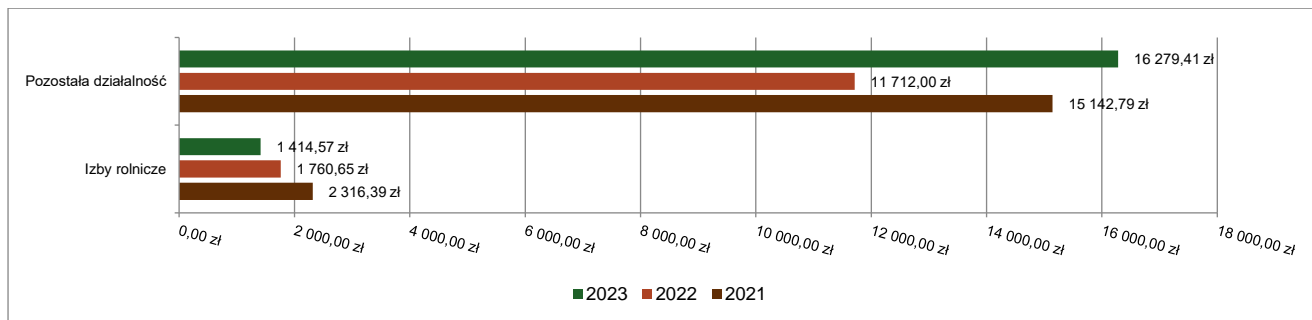


### 2.7.1. DZIAŁ 010 – ROLNICTWO I ŁOWIECTWO

Wydatki bieżące w ramach działu zostały zaplanowane w kwocie 19 605,00 zł, zaś zrealizowane w kwocie 17 693,98 zł, w rezultacie stopień realizacji wydatków bieżących wyniósł 90,25%. Środki te przeznaczono następująco:

- w rozdziale 01030 Izby rolnicze wydatkowano kwotę 1 414,57 zł, co stanowi 47,15% planu rocznego wynoszącego 3 000,00 zł. Niniejsza wartość została wydatkowana na:
  - wpłaty gmin na rzecz izb rolniczych w wysokości 2% uzyskanych wpływów z podatku rolnego w kwocie 1 414,57 zł.
- w rozdziale 01095 Pozostała działalność wydatkowano kwotę 16 279,41 zł, co stanowi 98,04% planu rocznego wynoszącego 16 605,00 zł. Niniejsza wartość została wydatkowana na:
  - różne opłaty i składki w kwocie 16 279,41 zł. ( zwrot podatku akcyzowego zawartego w cenie oleju napędowego wykorzystywanego do produkcji rolnej)

Wykres 25: Wydatki bieżące w dziale Rolnictwo i łowiectwo w Gminie Rewal wg rozdziałów w porównaniu do lat 2021-2022.

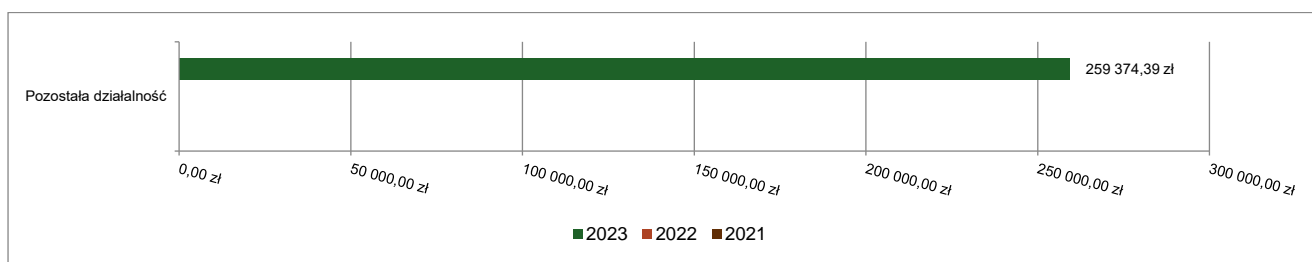


### 2.7.2. DZIAŁ 400 – WYTWARZANIE I ZAOPATRYWANIE W ENERGIĘ ELEKTRYCZNĄ, GAZ I WODĘ

Wydatki bieżące w ramach działu zostały zaplanowane w kwocie 259 480,00 zł, zaś zrealizowane w kwocie 259 374,39 zł, w rezultacie stopień realizacji wydatków bieżących wyniósł 99,96%. Środki te przeznaczono następująco:

- w rozdziale 40095 Pozostała działalność wydatkowano kwotę 259 374,39 zł, co stanowi 99,96% planu rocznego wynoszącego 259 480,00 zł. Niniejsza wartość została wydatkowana na:
  - zakup materiałów i wyposażenia w kwocie 223 979,59 zł;
  - zakup usług pozostałych w kwocie 35 394,80 zł.

Wykres 26: Wydatki bieżące w dziale Wytwarzanie i zaopatrywanie w energię elektryczną, gaz i wodę w Gminie Rewal wg rozdziałów w porównaniu do lat 2021-2022.



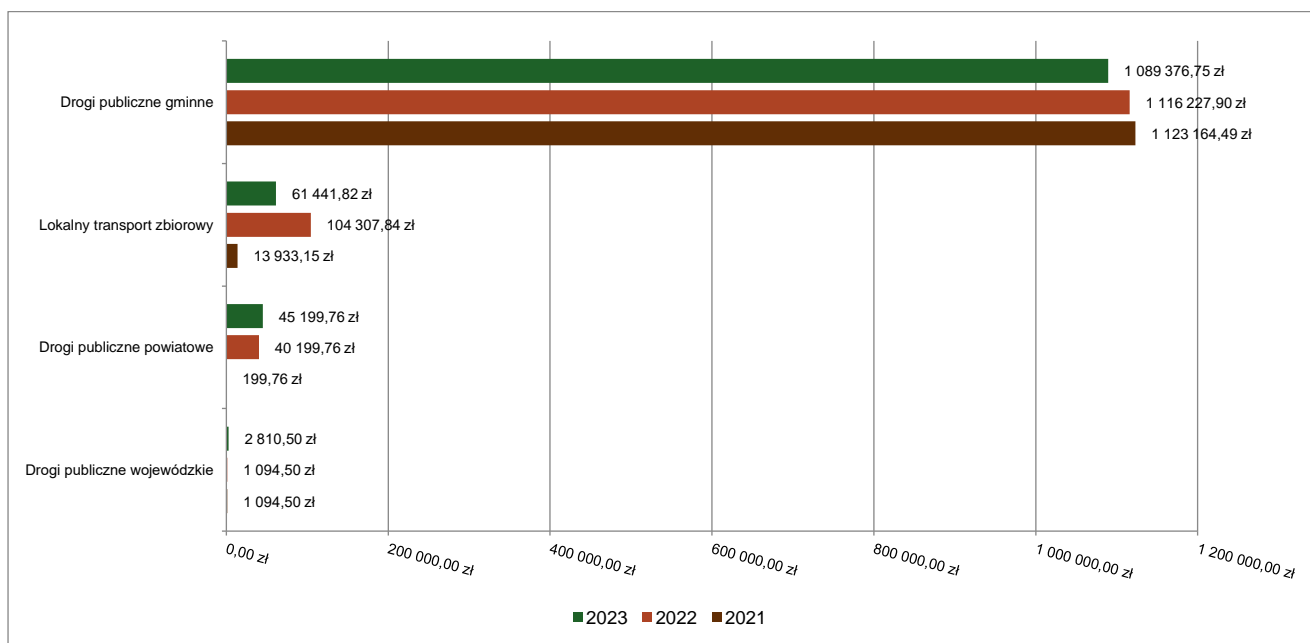
### 2.7.3. DZIAŁ 600 – TRANSPORT I ŁĄCZNOŚĆ

Wydatki bieżące w ramach działu zostały zaplanowane w kwocie 1 275 000,00 zł, zaś zrealizowane w kwocie 1 198 828,83 zł, w rezultacie stopień realizacji wydatków bieżących wyniósł 94,03%. Środki te przeznaczono następująco:

- w rozdziale 60004 Lokalny transport zbiorowy wydatkowano kwotę 61 441,82 zł, co stanowi 99,10% planu rocznego wynoszącego 62 000,00 zł. Niniejsza wartość została wydatkowana na:
  - dotacja celowa na pomoc finansową udzielaną między jednostkami samorządu terytorialnego na dofinansowanie własnych zadań bieżących w kwocie 61 441,82 zł w związku z partycypacją Gminy w przewozach lokalnych;
  - w rozdziale 60013 Drogi publiczne wojewódzkie wydatkowano kwotę 2 810,50 zł, co stanowi 99,98% planu rocznego wynoszącego 2 811,00 zł. Niniejsza wartość została wydatkowana na:
    - opłaty na rzecz budżetów jednostek samorządu terytorialnego w kwocie 2 810,50 zł.
- w rozdziale 60014 Drogi publiczne powiatowe wydatkowano kwotę 45 199,76 zł, co stanowi 54,99% planu rocznego wynoszącego 82 189,00 zł. Niniejsza wartość została wydatkowana na:

- zakup usług pozostałych w kwocie 45 000,00 zł;
- opłaty na rzecz budżetów jednostek samorządu terytorialnego w kwocie 199,76 zł.
- w rozdziale 60016 Drogi publiczne gminne wydatkowano kwotę 1 089 376,75 zł, co stanowi 96,58% planu rocznego wynoszącego 1 128 000,00 zł. Niniejsza wartość została wydatkowana na:
  - zakup usług remontowych w kwocie 552 858,66 zł; z przeznaczeniem na bieżące remonty dróg i zejść plażowych;
  - zakup usług pozostałych w kwocie 409 760,70 zł; z przeznaczeniem na utrzymanie zejść plażowych i funkcjonowanie systemu płatnego parkowania na terenie gminy;
  - wynagrodzenia bezosobowe w kwocie 108 500,00 zł; przeznaczeniem na funkcjonowanie systemu płatnego parkowania na terenie gminy;
  - zakup materiałów i wyposażenia w kwocie 11 383,39 zł;
  - składki na ubezpieczenia społeczne w kwocie 6 016,50 zł;
  - składki na Fundusz Pracy oraz Fundusz Solidarnościowy w kwocie 857,50 zł.

Wykres 27: Wydatki bieżące w dziale Transport i łączność w Gminie Rewal wg rozdziałów w porównaniu do lat 2021-2022.



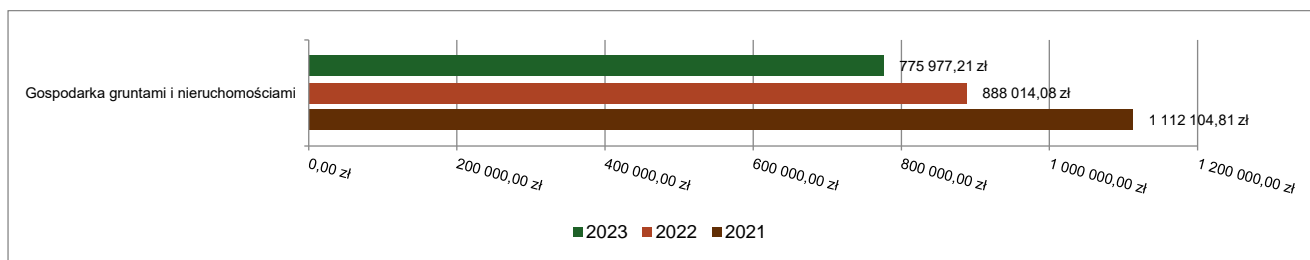
#### 2.7.4. DZIAŁ 700 – GOSPODARKA MIESZKANIOWA

Wydatki bieżące w ramach działu zostały zaplanowane w kwocie 870 000,00 zł, zaś zrealizowane w kwocie 775 977,21 zł, w rezultacie stopień realizacji wydatków bieżących wyniósł 89,19%. Środki te przeznaczono następująco:

- w rozdziale 70005 Gospodarka gruntami i nieruchomościami wydatkowano kwotę 775 977,21 zł, co stanowi 89,19% planu rocznego wynoszącego 870 000,00 zł. Niniejsza wartość została wydatkowana na:
  - zakup usług pozostałych w kwocie 267 755,76 zł;
  - zakup energii w kwocie 236 920,08 zł;
  - zakup usług remontowych w kwocie 160 740,03 zł;
  - opłaty na rzecz budżetu państwa w kwocie 55 138,87 zł;
  - koszty postępowania sądowego i prokuratorskiego w kwocie 30 516,83 zł;
  - zakup materiałów i wyposażenia w kwocie 10 075,45 zł;
  - kary i odszkodowania wypłacane na rzecz osób fizycznych w kwocie 7 605,59 zł;
  - kary, odszkodowania i grzywny wypłacane na rzecz osób prawnych i innych jednostek organizacyjnych w kwocie 3 978,15 zł;
  - zakup usług przez jednostki samorządu terytorialnego od innych jednostek samorządu terytorialnego w kwocie 2 685,60 zł;
  - szkolenia pracowników niebędących członkami korpusu służby cywilnej w kwocie 490,00 zł;
  - pozostałe odsetki w kwocie 70,85 zł;

Wydatki obejmują głównie utrzymanie substancji mieszkaniowej.

Wykres 28: Wydatki bieżące w dziale Gospodarka mieszkaniowa w Gminie Rewal wg rozdziałów w porównaniu do lat 2021-2022.



### 2.7.5. DZIAŁ 710 – DZIAŁALNOŚĆ USŁUGOWA

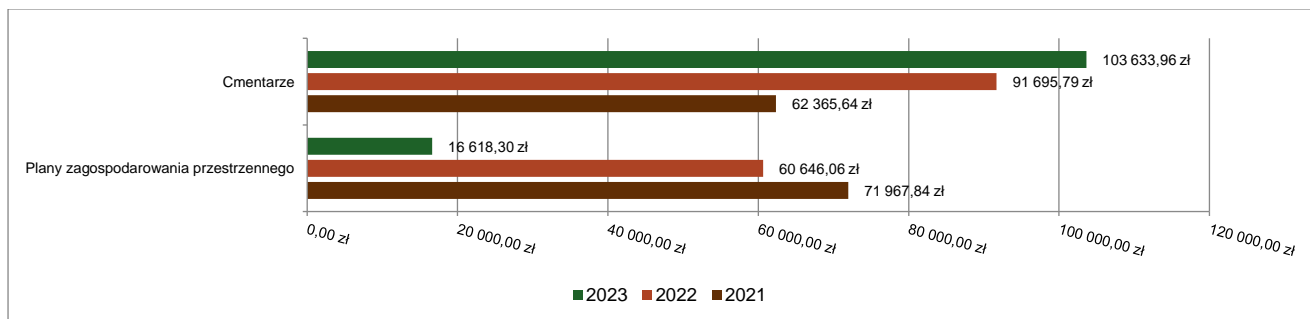
Wydatki bieżące w ramach dzialu zostały zaplanowane w kwocie 150 000,00 zł, zaś zrealizowane w kwocie 120 252,26 zł, w rezultacie stopień realizacji wydatków bieżących wyniósł 80,17%. Środki te przeznaczono następująco:

- w rozdziale 71004 Plany zagospodarowania przestrzennego wydatkowano kwotę 16 618,30 zł, co stanowi 36,93% planu rocznego wynoszącego 45 000,00 zł. Niniejsza wartość została wydatkowana na:
  - zakup usług pozostałych w kwocie 15 690,20 zł;
  - wynagrodzenia bezosobowe w kwocie 860,00 zł;
  - zakup usług przez jednostki samorządu terytorialnego od innych jednostek samorządu terytorialnego w kwocie 68,10 zł.

Wydatki dotyczyły głównie zmiany studium uwarunkowań i kierunków zagospodarowania przestrzennego Gminy Rewal.

- w rozdziale 71035 Cmentarze wydatkowano kwotę 103 633,96 zł, co stanowi 98,70% planu rocznego wynoszącego 105 000,00 zł. Niniejsza wartość została wydatkowana na:
  - zakup usług pozostałych w kwocie 94 823,61 zł;
  - zakup energii w kwocie 8 810,35 zł.

Wykres 29: Wydatki bieżące w dziale Działalność usługowa w Gminie Rewal wg rozdziałów w porównaniu do lat 2021-2022.



### 2.7.6. DZIAŁ 750 – ADMINISTRACJA PUBLICZNA

Wydatki bieżące w ramach dzialu zostały zaplanowane w kwocie 10 788 223,53 zł, zaś zrealizowane w kwocie 10 070 920,65 zł, w rezultacie stopień realizacji wydatków bieżących wyniósł 93,35%. Środki te przeznaczono następująco:

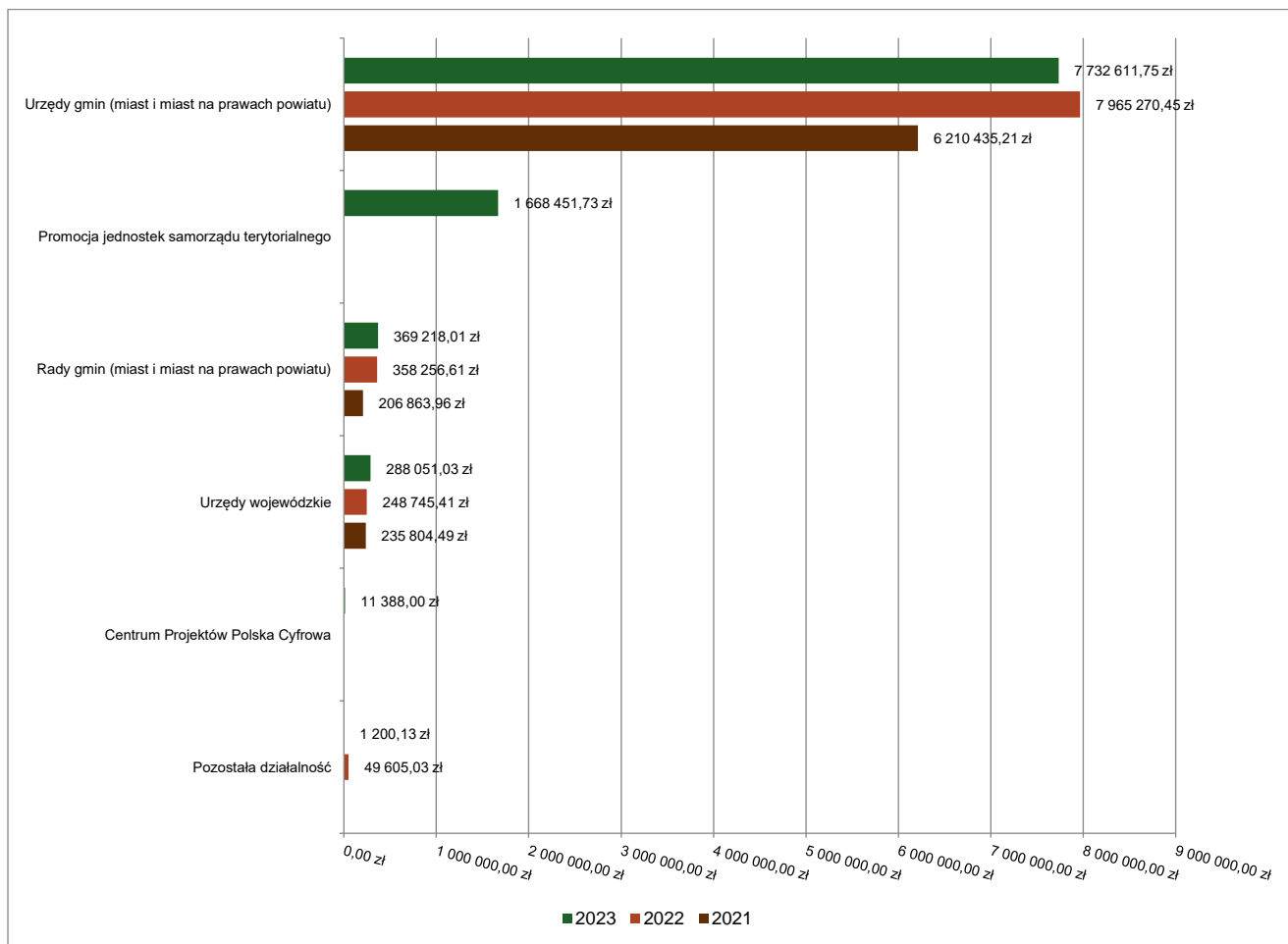
- w rozdziale 75011 Urzędy wojewódzkie wydatkowano kwotę 288 051,03 zł, co stanowi 93,53% planu rocznego wynoszącego 307 986,33 zł. Niniejsza wartość została wydatkowana na:
  - wynagrodzenia osobowe pracowników w kwocie 205 080,31 zł;
  - składki na ubezpieczenia społeczne w kwocie 33 025,58 zł;
  - zakup materiałów i wyposażenia w kwocie 15 139,41 zł;
  - dodatkowe wynagrodzenie roczne w kwocie 13 388,77 zł;
  - zakup usług pozostałych w kwocie 9 584,66 zł;
  - odpisy na zakładowy fundusz świadczeń socjalnych w kwocie 3 577,28 zł;
  - podróże służbowe krajowe w kwocie 3 258,08 zł;
  - składki na Fundusz Pracy oraz Fundusz Solidarnościowy w kwocie 2 129,59 zł;
  - wydatki osobowe niezaliczone do wynagrodzeń w kwocie 2 000,00 zł;

- wpłaty na PPK finansowane przez podmiot zatrudniający w kwocie 485,54 zł;
- szkolenia pracowników niebędących członkami korpusu służby cywilnej w kwocie 299,00 zł;
- zakup środków żywności w kwocie 82,81 zł.
- w rozdziale 75022 Rady gmin wydatkowano kwotę 369 218,01 zł, co stanowi 87,91% planu rocznego wynoszącego 420 000,00 zł. Niniejsza wartość została wydatkowana na:
  - różne wydatki na rzecz osób fizycznych w kwocie 354 115,70 zł;
  - zakup usług pozostałych w kwocie 13 122,04 zł;
  - zakup materiałów i wyposażenia w kwocie 1 161,82 zł;
  - szkolenia pracowników niebędących członkami korpusu służby cywilnej w kwocie 649,00 zł;
  - zakup środków żywności w kwocie 169,45 zł;
- w rozdziale 75023 Urzędy gmin wydatkowano kwotę 7 732 611,75 zł, co stanowi 92,42% planu rocznego wynoszącego 8 366 782,00 zł. Niniejsza wartość została wydatkowana na:
  - wynagrodzenia osobowe pracowników w kwocie 3 441 764,56 zł;
  - podatek od towarów i usług (VAT). w kwocie 1 123 539,40 zł;
  - zakup usług pozostałych w kwocie 987 507,08 zł;
  - składki na ubezpieczenia społeczne w kwocie 594 613,88 zł;
  - wynagrodzenia agencyjno-prowizyjne w kwocie 242 178,24 zł;
  - dodatkowe wynagrodzenie roczne w kwocie 234 472,62 zł;
  - wynagrodzenia bezosobowe w kwocie 232 025,19 zł;
  - zakup materiałów i wyposażenia w kwocie 161 415,51 zł;
  - różne opłaty i składki w kwocie 140 811,12 zł;
  - wpłaty na Państwowy Fundusz Rehabilitacji Osób Niepełnosprawnych w kwocie 124 774,00 zł;
  - zakup energii w kwocie 93 711,73 zł;
  - odpisy na zakładowy fundusz świadczeń socjalnych w kwocie 73 859,64 zł;
  - składki na Fundusz Pracy oraz Fundusz Solidarnościowy w kwocie 66 783,62 zł;
  - podróże służbowe krajowe w kwocie 50 113,74 zł;
  - opłaty z tytułu zakupu usług telekomunikacyjnych w kwocie 30 721,52 zł;
  - opłaty na rzecz budżetów jednostek samorządu terytorialnego w kwocie 22 932,04 zł;
  - wpłaty na PPK finansowane przez podmiot zatrudniający w kwocie 21 472,29 zł;
  - zakup środków żywności w kwocie 19 101,67 zł;
  - pozostałe odsetki w kwocie 18 588,65 zł;
  - szkolenia pracowników niebędących członkami korpusu służby cywilnej w kwocie 16 261,00 zł;
  - koszty postępowania sądowego i prokuratorskiego w kwocie 12 064,39 zł;
  - zakup usług remontowych w kwocie 8 102,00 zł;
  - wpłaty gmin i powiatów na rzecz innych jednostek samorządu terytorialnego oraz związków gmin, związków powiatowo-gminnych, związków powiatów, związków metropolitalnych na dofinansowanie zadań bieżących w kwocie 7 116,00 zł;
  - zakup usług obejmujących wykonanie ekspertyz, analiz i opinii w kwocie 4 000,00 zł;
  - kary i odszkodowania wypłacane na rzecz osób fizycznych w kwocie 2 210,21 zł;
  - wydatki osobowe niezaliczone do wynagrodzeń w kwocie 1 200,00 zł;
  - zakup usług zdrowotnych w kwocie 750,00 zł;
  - kary, odszkodowania i grzywny wypłacane na rzecz osób prawnych i innych jednostek organizacyjnych w kwocie 500,00 zł;
  - podatek od nieruchomości w kwocie 21,65 zł.
- w rozdziale 75075 Promocja jednostek samorządu terytorialnego wydatkowano kwotę 1 668 451,73 zł, co stanowi 99,48% planu rocznego wynoszącego 1 677 250,00 zł. Niniejsza wartość została wydatkowana na:
  - zakup usług pozostałych w kwocie 1 296 813,28 zł;
  - zakup materiałów i wyposażenia w kwocie 240 014,19 zł;
  - wynagrodzenia bezosobowe w kwocie 85 878,16 zł;
  - zakup środków żywności w kwocie 30 122,68 zł;
  - składki na ubezpieczenia społeczne w kwocie 6 198,08 zł;
  - opłaty z tytułu zakupu usług telekomunikacyjnych w kwocie 5 401,36 zł;
  - zakup energii w kwocie 3 421,11 zł;
  - składki na Fundusz Pracy oraz Fundusz Solidarnościowy w kwocie 524,31 zł;
  - podróże służbowe krajowe w kwocie 78,56 zł.

Wydatki obejmują głównie utrzymanie punktów informacji turystycznej, zakup materiałów promocyjnych i informacyjnych oraz organizację wydarzeń sportowych, kulturalnych i rozrywkowych.

- w rozdziale 75077 Centrum Projektów Polska Cyfrowa wydatkowano kwotę 11 388,00 zł, co stanowi 100,00% planu rocznego wynoszącego 11 388,00 zł. Niniejsza wartość została wydatkowana na:
  - zakup materiałów i wyposażenia w kwocie 11 388,00 zł.
- w rozdziale 75095 Pozostała działalność wydatkowano kwotę 1 200,13 zł, co stanowi 24,91% planu rocznego wynoszącego 4 817,20 zł. Niniejsza wartość została wydatkowana na:
  - zakup usług pozostałych w kwocie 1 200,13 zł;

Wykres 30: Wydatki bieżące w dziale Administracja publiczna w Gminie Rewal wg rozdziałów w porównaniu do lat 2021-2022.



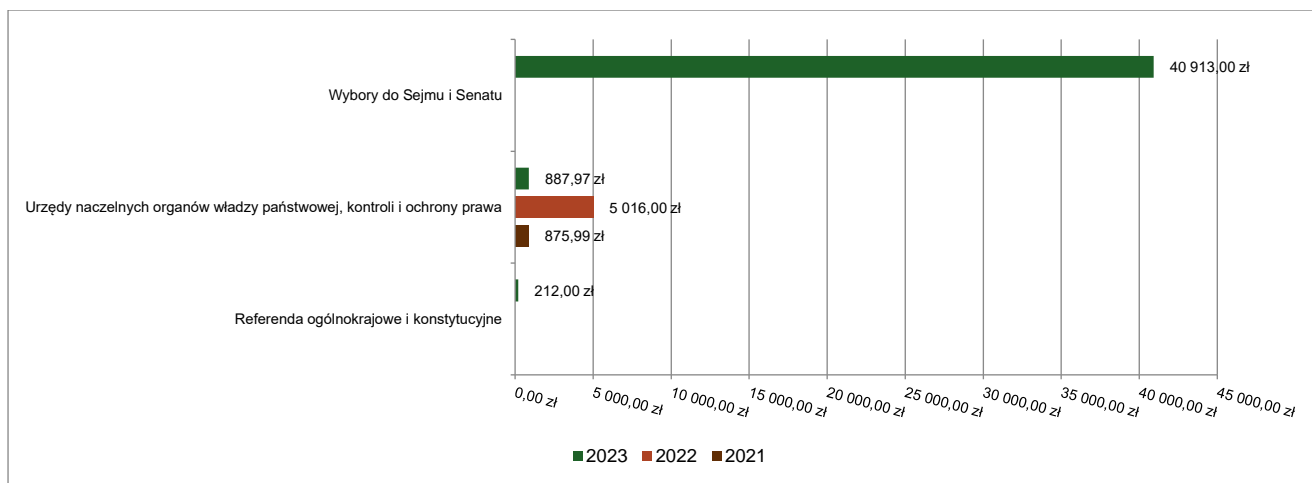
### 2.7.7. DZIAŁ 751 – URZĘDY NACZELNYCH ORGANÓW WŁADZY PAŃSTWOWEJ, KONTROLI I OCHRONY PRAWA ORAZ SĄDOWNICTWA

Wydatki bieżące w ramach działu zostały zaplanowane w kwocie 42 013,00 zł, zaś zrealizowane w kwocie 42 012,97 zł, w rezultacie stopień realizacji wydatków bieżących wyniósł 100,00%. Środki te przeznaczono następująco:

- w rozdziale 75101 Urzędy naczelných organów władzy państwowej, kontroli i ochrony prawa wydatkowano kwotę 887,97 zł, co stanowi 100,00% planu rocznego wynoszącego 888,00 zł. Niniejsza wartość została wydatkowana na aktualizację spisu wyborców, w tym na:
  - wynagrodzenia bezosobowe w kwocie 749,88 zł;
  - składki na ubezpieczenia społeczne w kwocie 128,90 zł;
  - składki na Fundusz Pracy oraz Fundusz Solidarnościowy w kwocie 9,19 zł;
- w rozdziale 75108 Wybory do Sejmu i Senatu wydatkowano kwotę 40 913,00 zł, co stanowi 100,00% planu rocznego wynoszącego 40 913,00 zł. Niniejsza wartość została wydatkowana na:
  - różne wydatki na rzecz osób fizycznych w kwocie 21 360,00 zł;
  - zakup materiałów i wyposażenia w kwocie 11 088,89 zł;

- wynagrodzenia bezosobowe w kwocie 6 449,00 zł;
- składki na ubezpieczenia społeczne w kwocie 1 108,58 zł;
- szkolenia pracowników niebędących członkami korpusu służby cywilnej w kwocie 390,00 zł;
- zakup usług pozostałych w kwocie 331,83 zł;
- składki na Fundusz Pracy oraz Fundusz Solidarnościowy w kwocie 142,70 zł;
- wpłaty na PPK finansowane przez podmiot zatrudniający w kwocie 42,00 zł.
- w rozdziale 75110 Referenda ogólnokrajowe i konstytucyjne wydatkowano kwotę 212,00 zł, co stanowi 100,00% planu rocznego wynoszącego 212,00 zł. Niniejsza wartość została wydatkowana na:
  - zakup materiałów i wyposażenia w kwocie 212,00 zł.

Wykres 31: Wydatki bieżące w dziale Urzędy naczelných organów władzy państwowej, kontroli i ochrony prawa oraz sądownictwa w Gminie Rewal wg rozdziałów w porównaniu do lat 2021-2022.



### 2.7.8. DZIAŁ 754 – BEZPIECZEŃSTWO PUBLICZNE I OCHRONA PRZECIWOŻAROWA

Wydatki bieżące w ramach działu zostały zaplanowane w kwocie 7 510 552,44 zł, zaś zrealizowane w kwocie 7 275 656,16 zł, w rezultacie stopień realizacji wydatków bieżących wyniósł 96,87%. Środki te przeznaczono następująco:

- w rozdziale 75404 Komendy wojewódzkie Policji wydatkowano kwotę 242 635,59 zł, co stanowi 99,98% planu rocznego wynoszącego 242 685,00 zł. Niniejsza wartość została wydatkowana na:
  - zakup usług pozostałych w kwocie 242 635,59 zł.

Wydatki na zabezpieczenie bezpieczeństwa mieszkańców i turystów.

- w rozdziale 75412 Ochotnicze straże pożarne wydatkowano kwotę 676 387,66 zł, co stanowi 99,95% planu rocznego wynoszącego 676 730,00 zł. Niniejsza wartość została wydatkowana na:
  - wynagrodzenia osobowe pracowników w kwocie 234 487,66 zł;
  - zakup energii w kwocie 98 420,06 zł;
  - zakup usług remontowych w kwocie 77 640,71 zł;
  - zakup materiałów i wyposażenia w kwocie 72 157,17 zł;
  - wydatki osobowe niezaliczone do wynagrodzeń w kwocie 51 250,00 zł;
  - składki na ubezpieczenia społeczne w kwocie 37 577,00 zł;
  - różne opłaty i składki w kwocie 36 819,00 zł;
  - dodatkowe wynagrodzenie roczne w kwocie 16 347,23 zł;
  - wynagrodzenia bezosobowe w kwocie 14 479,57 zł;
  - zakup usług pozostałych w kwocie 13 420,22 zł;
  - opłaty z tytułu zakupu usług telekomunikacyjnych w kwocie 6 933,44 zł;
  - zakup usług zdrowotnych w kwocie 4 620,00 zł;
  - odpisy na zakładowy fundusz świadczeń socjalnych w kwocie 4 471,58 zł;
  - podatek od nieruchomości w kwocie 3 580,00 zł;
  - składki na Fundusz Pracy oraz Fundusz Solidarnościowy w kwocie 2 204,75 zł;
  - opłaty na rzecz budżetów jednostek samorządu terytorialnego w kwocie 1 694,27 zł;
  - podróże służbowe krajowe w kwocie 276,00 zł;

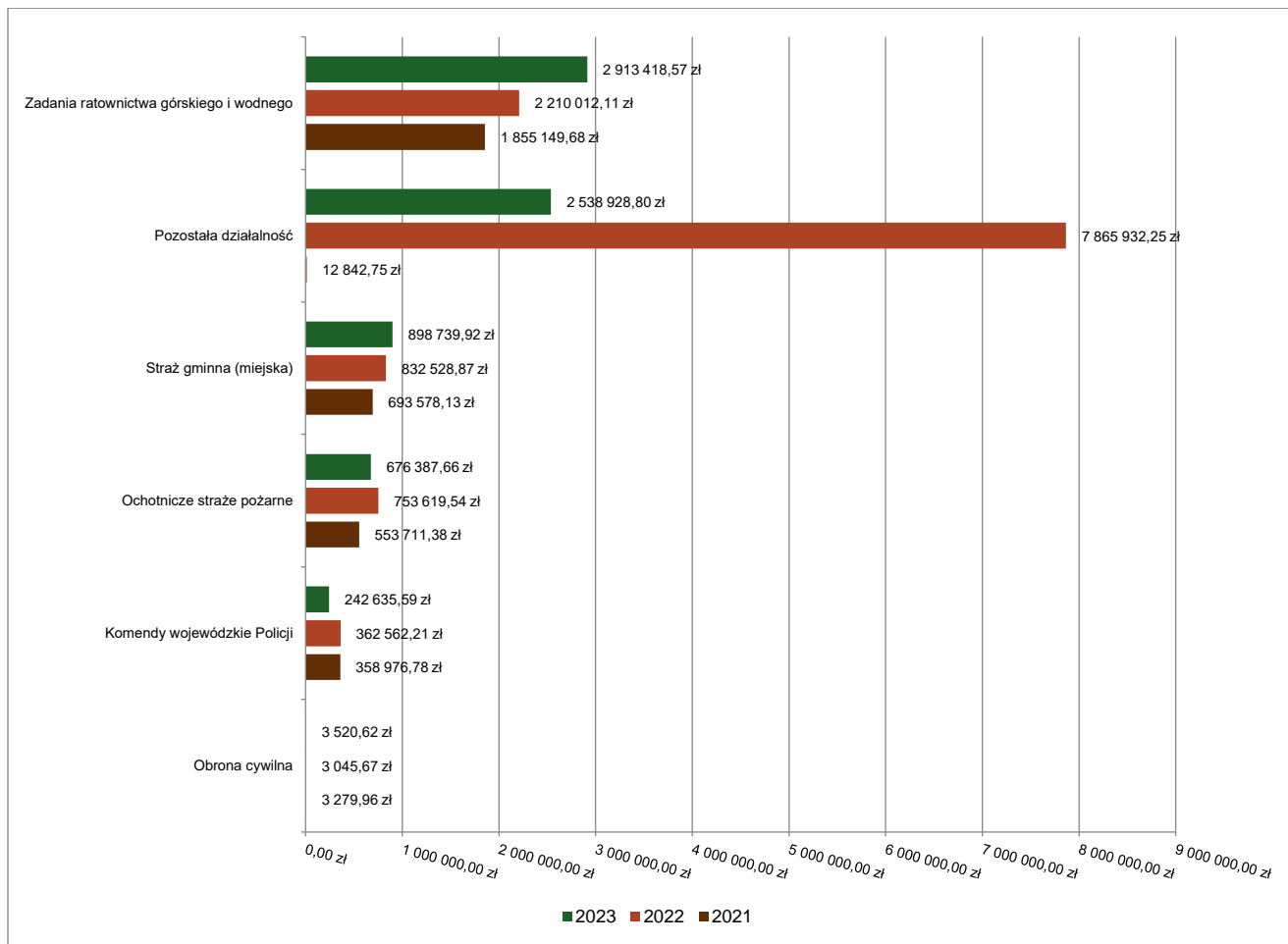


- opłaty na rzecz budżetu państwa w kwocie 9,00 zł;
- w rozdziale 75414 Obrona cywilna wydatkowano kwotę 3 520,62 zł, co stanowi 97,80% planu rocznego wynoszącego 3 600,00 zł. Niniejsza wartość została wydatkowana na:
  - podróże służbowe krajowe w kwocie 3 520,62 zł.
- w rozdziale 75415 Zadania ratownictwa górskiego i wodnego wydatkowano kwotę 2 913 418,57 zł, co stanowi 94,68% planu rocznego wynoszącego 3 077 234,00 zł. Niniejsza wartość została wydatkowana na:
  - zakup usług pozostałych w kwocie 2 904 070,57 zł;
  - zakup materiałów i wyposażenia w kwocie 9 348,00 zł;

W sezonie letnim 2023 na terenie Gminy Rewal funkcjonowało 21 kąpielisk, 3600metrów plaży strzeżonej.

- w rozdziale 75416 Straż gminna (miejska) wydatkowano kwotę 898 739,92 zł, co stanowi 99,00% planu rocznego wynoszącego 907 842,00 zł. Niniejsza wartość została wydatkowana na:
  - wynagrodzenia osobowe pracowników w kwocie 615 061,82 zł;
  - składki na ubezpieczenia społeczne w kwocie 103 769,82 zł;
  - dodatkowe wynagrodzenie roczne w kwocie 43 155,00 zł;
  - zakup materiałów i wyposażenia w kwocie 38 166,88 zł;
  - wynagrodzenia bezosobowe w kwocie 25 240,00 zł;
  - odpisy na zakładowy fundusz świadczeń socjalnych w kwocie 14 309,24 zł;
  - opłaty z tytułu zakupu usług telekomunikacyjnych w kwocie 13 790,11 zł;
  - składki na Fundusz Pracy oraz Fundusz Solidarnościowy w kwocie 13 003,17 zł;
  - zakup usług pozostałych w kwocie 11 417,18 zł;
  - zakup energii w kwocie 7 655,38 zł;
  - zakup usług remontowych w kwocie 4 858,50 zł;
  - różne opłaty i składki w kwocie 2 738,00 zł;
  - wydatki osobowe niezaliczone do wynagrodzeń w kwocie 2 384,41 zł;
  - wpłaty na PPK finansowane przez podmiot zatrudniający w kwocie 1 989,41 zł;
  - szkolenia pracowników niebędących członkami korpusu służby cywilnej w kwocie 1 200,00 zł;
  - opłaty na rzecz budżetu państwa w kwocie 1,00 zł;
- w rozdziale 75421 Zarządzanie kryzysowe wydatkowano kwotę 2 025,00 zł, co stanowi 98,30% planu rocznego wynoszącego 2 060,00 zł. Niniejsza wartość została wydatkowana na:
  - zakup usług pozostałych w kwocie 1 669,00 zł;
  - podróże służbowe krajowe w kwocie 356,00 zł;
- w rozdziale 75495 Pozostała działalność wydatkowano kwotę 2 538 928,80 zł, co stanowi 97,64% planu rocznego wynoszącego 2 600 401,44 zł. Niniejsza wartość została wydatkowana na:
  - świadczenia związane z udzielaniem pomocy obywatelom Ukrainy w kwocie 2 512 110,00 zł;
  - opłaty z tytułu zakupu usług telekomunikacyjnych w kwocie 24 304,80 zł; ( monitoring Gminy );
  - zakup towarów ( w szczególności materiałów, leków, żywności) w związku z pomocą obywatelom Ukrainy w kwocie 2 514,00 zł;

Wykres 32: Wydatki bieżące w dziale Bezpieczeństwo publiczne i ochrona przeciwpożarowa w Gminie Rewal wg rozdziałów w porównaniu do lat 2021-2022.

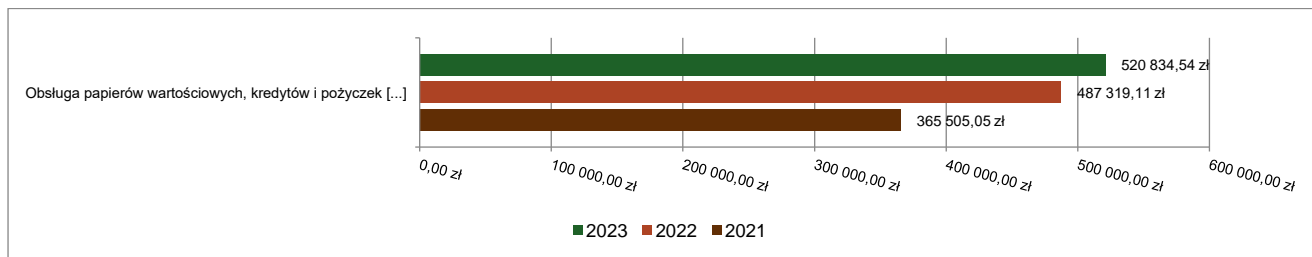


### 2.7.9. DZIAŁ 757 – OBSŁUGA DŁUGU PUBLICZNEGO

Wydatki bieżące w ramach działu zostały zaplanowane w kwocie 530 000,00 zł, zaś zrealizowane w kwocie 520 834,54 zł, w rezultacie stopień realizacji wydatków bieżących wyniósł 98,27%. Środki te przeznaczono następująco:

- w rozdziale 75702 Obsługa papierów wartościowych, kredytów i pożyczek oraz innych zobowiązań jednostek samorządu terytorialnego zaliczanych do tytułu dłużnego – kredyty i pożyczki wydatkowano kwotę 520 834,54 zł, co stanowi 98,27% planu rocznego wynoszącego 530 000,00 zł. Niniejsza wartość została wydatkowana na:
  - odsetki od samorządowych papierów wartościowych lub zaciągniętych przez jednostkę samorządu terytorialnego kredytów i pożyczek w kwocie 520 834,54 zł, w tym pożyczki ze Skarbu Państwa;

Wykres 33: Wydatki bieżące w dziale Obsługa długu publicznego w Gminie Rewal wg rozdziałów w porównaniu do lat 2021-2022.

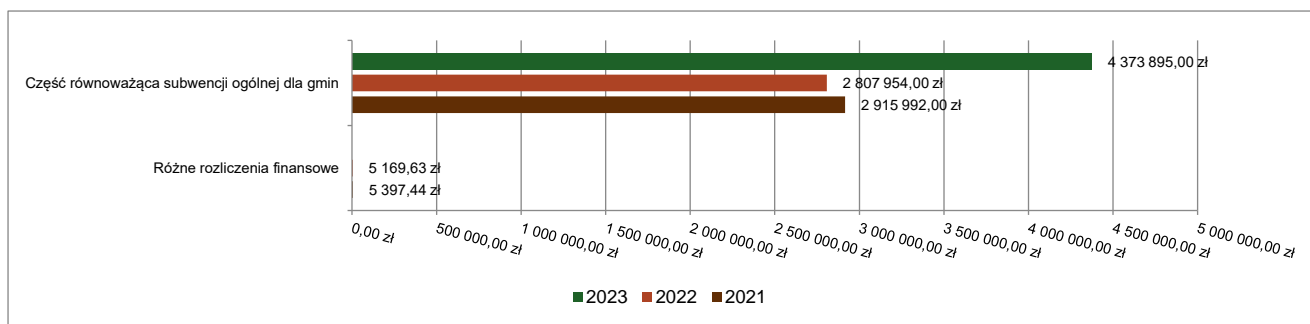


### 2.7.10. DZIAŁ 758 – RÓŻNE ROZLICZENIA

Wydatki bieżące w ramach działu zostały zaplanowane w kwocie 5 131 996,48 zł, zaś zrealizowane w kwocie 4 373 895,00 zł, w rezultacie stopień realizacji wydatków bieżących wyniósł 85,23%. Środki te przeznaczono następująco:

- w rozdziale 75818 Rezerwy ogólne i celowe zaplanowano 758 101,48 zł;
- w rozdziale 75831 Część równoważąca subwencji ogólnej dla gmin wydatkowano kwotę 4 373 895,00 zł, co stanowi 100,00% planu rocznego wynoszącego 4 373 895,00 zł. Niniejsza wartość została wydatkowana na:
  - wpłaty jednostek samorządu terytorialnego do budżetu państwa w kwocie 4 373 895,00 zł.

Wykres 34: Wydatki bieżące w dziale Różne rozliczenia w Gminie Rewal wg rozdziałów w porównaniu do lat 2021-2022.



### 2.7.11. DZIAŁ 801 – OŚWIATA I WYCHOWANIE

Wydatki bieżące w ramach działu zostały zaplanowane w kwocie 12 353 200,22 zł, zaś zrealizowane w kwocie 12 051 700,03 zł, w rezultacie stopień realizacji wydatków bieżących wyniósł 97,56%. Środki te przeznaczono następująco:

- w rozdziale 80101 Szkoły podstawowe wydatkowano kwotę 8 925 861,13 zł, co stanowi 96,75% planu rocznego wynoszącego 9 225 228,62 zł. Niniejsza wartość została wydatkowana na:
  - wynagrodzenia osobowe nauczycieli w kwocie 3 046 493,22 zł;
  - dotacja podmiotowa z budżetu dla publicznej jednostki systemu oświaty prowadzonej przez osobę prawną inną niż jednostka samorządu terytorialnego lub przez osobę fizyczną w kwocie 2 369 199,57 zł;
  - wynagrodzenia osobowe pracowników w kwocie 834 018,81 zł;
  - składki na ubezpieczenia społeczne w kwocie 724 535,86 zł;
  - zakup energii w kwocie 375 139,02 zł;
  - dodatkowe wynagrodzenie roczne nauczycieli w kwocie 220 103,97 zł;
  - wydatki osobowe niezaliczone do wynagrodzeń w kwocie 203 809,22 zł;
  - odpisy na zakładowy fundusz świadczeń socjalnych w kwocie 167 714,84 zł;
  - wynagrodzenia nauczycieli wypłacane w związku z pomocą obywatelom Ukrainy w kwocie 152 978,00 zł;
  - zakup towarów (w szczególności materiałów, leków, żywności) w związku z pomocą obywatelom Ukrainy w kwocie 143 754,00 zł;
  - zakup usług remontowych w kwocie 134 687,58 zł;
  - zakup materiałów i wyposażenia w kwocie 87 266,78 zł;
  - składki na Fundusz Pracy oraz Fundusz Solidarnościowy w kwocie 75 999,86 zł;
  - zakup usług pozostałych w kwocie 75 390,29 zł;
  - dodatkowe wynagrodzenie roczne w kwocie 60 311,88 zł;
  - składki i inne pochodne od wynagrodzeń pracowników wypłacanych w związku z pomocą obywatelom Ukrainy w kwocie 58 520,00 zł;
  - zakup usług związanych z pomocą obywatelom Ukrainy w kwocie 53 854,00 zł;
  - nagrody o charakterze szczególnym niezaliczone do wynagrodzeń w kwocie 45 875,00 zł;
  - wynagrodzenia i uposażenia wypłacane w związku z pomocą obywatelom Ukrainy w kwocie 42 576,00 zł;
  - wpłaty na PPK finansowane przez podmiot zatrudniający w kwocie 13 446,84 zł;
  - opłaty na rzecz budżetów jednostek samorządu terytorialnego w kwocie 9 063,08 zł;
  - wynagrodzenia bezosobowe w kwocie 9 013,00 zł;
  - szkolenia pracowników niebędących członkami korpusu służby cywilnej w kwocie 8 008,00 zł;
  - podróże służbowe krajowe w kwocie 4 419,99 zł;
  - opłaty z tytułu zakupu usług telekomunikacyjnych w kwocie 4 028,98 zł;
  - zakup leków, wyrobów medycznych i produktów biobójczych w kwocie 2 510,91 zł;
  - zakup usług zdrowotnych w kwocie 1 630,00 zł;
  - zakup środków dydaktycznych i książek w kwocie 1 011,93 zł;
  - opłaty na rzecz budżetu państwa w kwocie 500,50 zł;

- w rozdziale 80104 Przedszkola wydatkowano kwotę 1 506 496,59 zł, co stanowi 99,98% planu rocznego wynoszącego 1 506 758,29 zł. Niniejsza wartość została wydatkowana na:
  - wynagrodzenia osobowe nauczycieli w kwocie 510 748,66 zł;
  - dotacja podmiotowa z budżetu dla publicznej jednostki systemu oświaty prowadzonej przez osobę prawną inną niż jednostka samorządu terytorialnego lub przez osobę fizyczną w kwocie 355 588,85 zł;
  - wynagrodzenia osobowe pracowników w kwocie 175 832,66 zł;
  - składki na ubezpieczenia społeczne w kwocie 131 329,66 zł;
  - zakup usług pozostałych w kwocie 55 175,71 zł;
  - zakup usług przez jednostki samorządu terytorialnego od innych jednostek samorządu terytorialnego w kwocie 46 753,10 zł;
  - wydatki osobowe niezaliczone do wynagrodzeń w kwocie 40 527,30 zł;
  - zakup materiałów i wyposażenia w kwocie 34 496,38 zł;
  - odpisy na zakładowy fundusz świadczeń socjalnych w kwocie 34 018,28 zł;
  - zakup usług remontowych w kwocie 28 187,00 zł;
  - dodatkowe wynagrodzenie roczne nauczycieli w kwocie 27 775,11 zł;
  - zakup energii w kwocie 24 205,65 zł;
  - składki na Fundusz Pracy oraz Fundusz Solidarnościowy w kwocie 15 337,68 zł;
  - dodatkowe wynagrodzenie roczne w kwocie 10 886,14 zł;
  - nagrody o charakterze szczególnym niezaliczone do wynagrodzeń w kwocie 10 125,00 zł;
  - opłaty na rzecz budżetów jednostek samorządu terytorialnego w kwocie 3 372,00 zł;
  - wpłaty na PPK finansowane przez podmiot zatrudniający w kwocie 1 437,48 zł;
  - zakup usług zdrowotnych w kwocie 540,00 zł;
  - opłaty na rzecz budżetu państwa w kwocie 80,00 zł;
  - opłaty z tytułu zakupu usług telekomunikacyjnych w kwocie 79,93 zł;
- w rozdziale 80113 Dowożenie uczniów do szkół wydatkowano kwotę 315 970,61 zł, co stanowi 99,84% planu rocznego wynoszącego 316 463,50 zł. Niniejsza wartość została wydatkowana na:
  - zakup usług pozostałych w kwocie 274 507,11 zł;
  - zakup usług związanych z pomocą obywatelom Ukrainy w kwocie 41 463,50 zł.
- w rozdziale 80146 Doksztalcanie i doskonalenie nauczycieli wydatkowano kwotę 20 503,00 zł, co stanowi 100,00% planu rocznego wynoszącego 20 503,50 zł. Niniejsza wartość została wydatkowana na:
  - szkolenia pracowników niebędących członkami korpusu służby cywilnej w kwocie 18 631,50 zł;
  - zakup usług pozostałych w kwocie 1 735,00 zł;
  - zakup materiałów i wyposażenia w kwocie 136,50 zł.
- w rozdziale 80148 Stołówki szkolne i przedszkolne wydatkowano kwotę 854 101,97 zł, co stanowi 100,00% planu rocznego wynoszącego 854 127,59 zł. Niniejsza wartość została wydatkowana na:
  - zakup środków żywności w kwocie 333 182,01 zł;
  - wynagrodzenia osobowe pracowników w kwocie 308 368,33 zł;
  - zakup materiałów i wyposażenia w kwocie 102 633,58 zł;
  - składki na ubezpieczenia społeczne w kwocie 48 304,44 zł;
  - dodatkowe wynagrodzenie roczne w kwocie 22 200,27 zł;
  - odpisy na zakładowy fundusz świadczeń socjalnych w kwocie 10 354,95 zł;
  - zakup usług remontowych w kwocie 9 414,42 zł;
  - zakup energii w kwocie 7 118,22 zł;
  - składki na Fundusz Pracy oraz Fundusz Solidarnościowy w kwocie 5 143,59 zł;
  - zakup usług pozostałych w kwocie 5 000,38 zł;
  - wpłaty na PPK finansowane przez podmiot zatrudniający w kwocie 2 381,78 zł.
- w rozdziale 80150 Realizacja zadań wymagających stosowania specjalnej organizacji nauki i metod pracy dla dzieci i młodzieży w szkołach podstawowych wydatkowano kwotę 322 490,78 zł, co stanowi 100,00% planu rocznego wynoszącego 322 500,00 zł. Niniejsza wartość została wydatkowana na:
  - dotacja podmiotowa z budżetu dla publicznej jednostki systemu oświaty prowadzonej przez osobę prawną inną niż jednostka samorządu terytorialnego lub przez osobę fizyczną w kwocie 322 490,78 zł.
- w rozdziale 80153 Zapewnienie uczniom prawa do bezpłatnego dostępu do podręczników, materiałów edukacyjnych lub materiałów ćwiczeniowych wydatkowano kwotę 51 662,10 zł, co stanowi 97,47% planu rocznego wynoszącego 53 004,87 zł. Niniejsza wartość została wydatkowana na:
  - zakup środków dydaktycznych i książek w kwocie 33 054,29 zł;

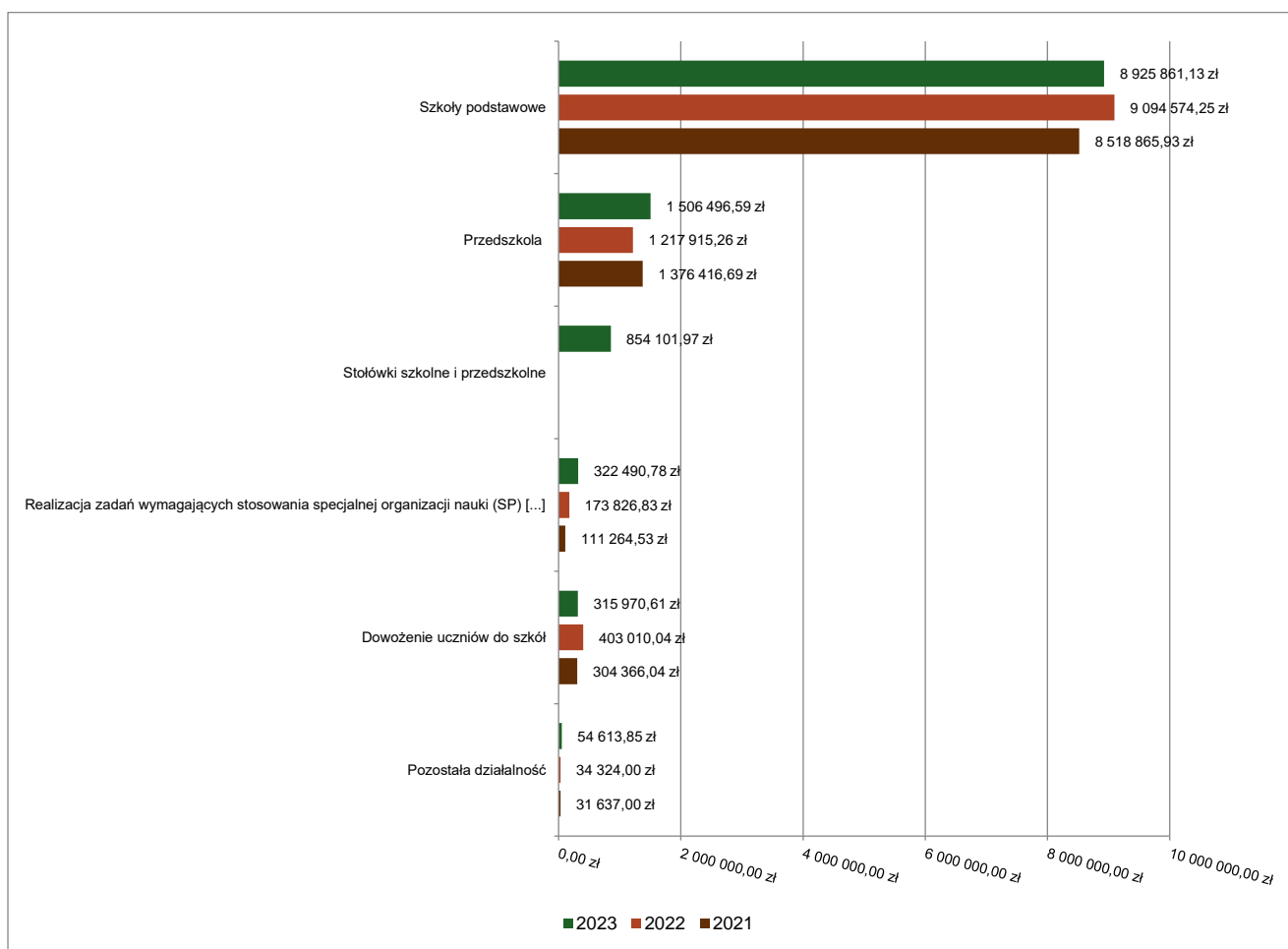
- dotacja celowa z budżetu na finansowanie lub dofinansowanie zadań zleconych do realizacji pozostałym jednostkom nie zaliczanym do sektora finansów publicznych w kwocie 15 477,06 zł;
- zakup towarów (w szczególności materiałów, leków, żywności) w związku z pomocą obywatelom Ukrainy w kwocie 1 315,15 zł;
- dotacja podmiotowa z budżetu dla publicznej jednostki systemu oświaty prowadzonej przez osobę prawną inną niż jednostka samorządu terytorialnego lub przez osobę fizyczną w kwocie 1 291,09 zł;
- wynagrodzenia bezosobowe w kwocie 447,57 zł;
- składki na ubezpieczenia społeczne w kwocie 76,94 zł.
- w rozdziale 80195 Pozostała działalność wydatkowano kwotę 54 613,85 zł, co stanowi 100,00% planu rocznego wynoszącego 54 613,85 zł. Niniejsza wartość została wydatkowana na:
  - odpisy na zakładowy fundusz świadczeń socjalnych w kwocie 26 536,00 zł;
  - zakup usług pozostałych w kwocie 23 077,85 zł;
  - wydatki osobowe niezaliczone do wynagrodzeń w kwocie 5 000,00 zł.

*Koszty utrzymania oświaty w roku 2023*

Dochody ( usługi)	621.779,76 zł
Dotacja	318.725,17 zł
Subwencja oświatowa	4.859.167,00 zł
Wpływy ogółem	5.799.671,93 zł
Wydatki 80101,80104	12.094.521,03 zł
Wysokość dofinansowania z budżetu gminy	<b>9.385.657,53 zł</b>

Placówka	Ilość dzieci szkoła	Ilość dzieci przedszkole	Kwota wydatków na 31.12.2023
Zespół Szkolno Przedszkolny w Rewalu	142	60	4.518.053,64
Zespół Szkolno Przedszkolny w Niechorzu	128	50	3.829.022,61
Zespół Szkół Ogólnokształcących w Pobierowie	148	45	3.064.047,35

Wykres 35: Wydatki bieżące w dziale Oświata i wychowanie w Gminie Rewal wg rozdziałów w porównaniu do lat 2021-2022.



## 2.7.12. DZIAŁ 851 – OCHRONA ZDROWIA

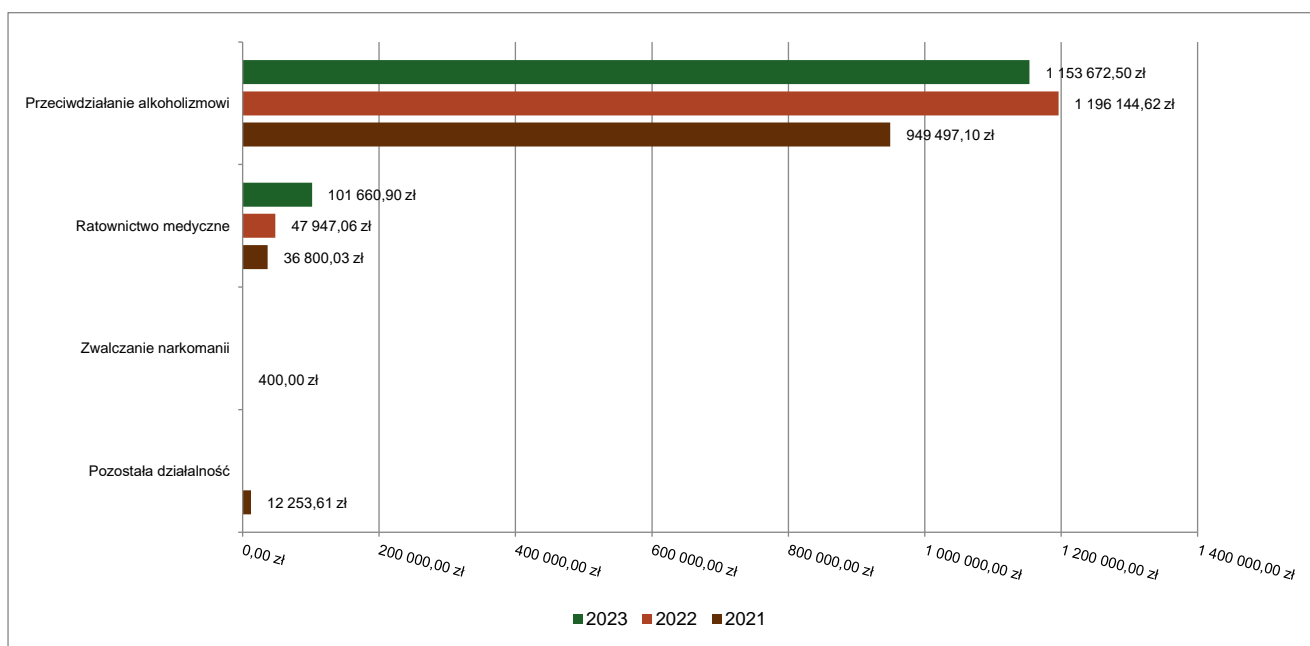
Wydatki bieżące w ramach działu zostały zaplanowane w kwocie 1 311 524,16 zł, zaś zrealizowane w kwocie 1 255 333,40 zł, w rezultacie stopień realizacji wydatków bieżących wyniósł 95,72%. Środki te przeznaczone następująco:

- w rozdziale 85141 Ratownictwo medyczne wydatkowano kwotę 101 660,90 zł, co stanowi 96,45% planu rocznego wynoszącego 105 400,00 zł. Niniejsza wartość została wydatkowana na:
  - zakup energii w kwocie 46 041,43 zł;
  - zakup materiałów i wyposażenia w kwocie 32 411,27 zł;
  - zakup usług remontowych w kwocie 15 891,60 zł;
  - zakup usług pozostałych w kwocie 7 316,60 zł;
- w rozdziale 85153 Zwalczanie narkomanii zaplanowano 10 000,00 zł;
- w rozdziale 85154 Przeciwdziałanie alkoholizmowi wydatkowano kwotę 1 153 672,50 zł, co stanowi 96,45% planu rocznego wynoszącego 1 196 124,16 zł. Niniejsza wartość została wydatkowana na:
  - dotacja celowa z budżetu jednostki samorządu terytorialnego, udzielone w trybie art. 221 ustawy, na finansowanie lub dofinansowanie zadań zleconych do realizacji organizacjom prowadzącym działalność pożytku publicznego w kwocie 639 000,00 zł;
  - zakup usług pozostałych w kwocie 267 319,73 zł;
  - zakup środków żywności w kwocie 89 432,14 zł;
  - zakup materiałów i wyposażenia w kwocie 80 049,05 zł;
  - wynagrodzenia bezosobowe w kwocie 44 512,24 zł;
  - stypendia dla uczniów w kwocie 21 723,00 zł;
  - wynagrodzenia osobowe pracowników w kwocie 5 211,38 zł;
  - szkolenia pracowników niebędących członkami korpusu służby cywilnej w kwocie 3 059,00 zł;
  - składki na ubezpieczenia społeczne w kwocie 2 544,15 zł;
  - zakup środków dydaktycznych i książek w kwocie 370,00 zł;

- składki na Fundusz Pracy oraz Fundusz Solidarnościowy w kwocie 240,13 zł;
- różne opłaty i składki w kwocie 211,68 zł.

W rozdziale znajdują się wydatki związane z profilaktyką alkoholową na terenie Gminy Rewal - działalność Gminnej Komisji Rozwiązywania Problemów Alkoholowych oraz zwiększenie kompetencji osób związanych z działalnością na rzecz profilaktyki, przeciwdziałania uzależnieniom i przemocy w rodzinie: wydatki związane z szkoleniami dla członków GKRPA, opłaty za sporządzanie opinii biegłych sądowych, wynagrodzenia dla członków GKRPA, wydatki na zwiększenie dostępności pomocy terapeutycznej i rehabilitacyjnej dla osób uzależnionych od alkoholu i współuzależnionych oraz udzielanie rodzinom, w których występują problemy alkoholowe pomocy psychologicznej, prawnej a w szczególności ochrona przed przemocą w rodzinie – wynagrodzenia za prowadzenie poradnictwa (prawnik, psycholog, specjalista ds. uzależnień), prowadzenie profilaktycznej działalności informacyjnej i edukacyjnej w zakresie rozwiązywania problemów alkoholowych a w szczególności dla dzieci i młodzieży a także organizowanie i prowadzenie zajęć pozaszkolnych; wspomaganie działalności instytucji, stowarzyszeń i osób fizycznych, służącej rozwiązywaniu problemów alkoholowych, organizowanie pozaszkolnych zajęć sportowych oraz wspieranie jednostek pomocniczych w działalności służącej rozwiązywaniu problemów alkoholowych (koła emerytów, koła gospodyń wiejskich, sołectwa)

Wykres 36: Wydatki bieżące w dziale Ochrona zdrowia w Gminie Rewal wg rozdziałów w porównaniu do lat 2021-2022.



### 2.7.13. DZIAŁ 852 – POMOC SPOŁECZNA

Wydatki bieżące w ramach działu zostały zaplanowane w kwocie 1 444 291,00 zł, zaś zrealizowane w kwocie 1 377 778,06 zł, w rezultacie stopień realizacji wydatków bieżących wyniósł 95,39%. Środki te przeznaczono następująco:

- w rozdziale 85202 Domy pomocy społecznej wydatkowano kwotę 341 165,82 zł, co stanowi 99,90% planu rocznego wynoszącego 341 500,00 zł. Niniejsza wartość została wydatkowana na:
  - zakup usług przez jednostki samorządu terytorialnego od innych jednostek samorządu terytorialnego w

W domach pomocy społecznej na dzień 31. 12. 2023r. przebywało 8 osób skierowanych przez Gminny Ośrodek Pomocy Społecznej. Średni miesięczny koszt utrzymania mieszkańca w DPS wyniósł 4725,64 zł. Z uwagi na to, że mieszkańcy dps – ów ponoszą odpłatność w wysokości do 70% swojego dochodu różnicę pomiędzy miesięcznym kosztem utrzymania mieszkańca w placówce a opłatą wnoszoną przez mieszkańca przy braku osób zobowiązanych wnosi gmina, która skierowała mieszkańca.

- w rozdziale 85205 Zadania w zakresie przeciwdziałania przemocy w rodzinie wydatkowano kwotę 773,28 zł, co stanowi 51,55% planu rocznego wynoszącego 1 500,00 zł. Niniejsza wartość została wydatkowana na:
  - zakup materiałów i wyposażenia w kwocie 773,28 zł.
- w rozdziale 85213 Składki na ubezpieczenie zdrowotne opłacane za osoby pobierające niektóre świadczenia z pomocy społecznej oraz za osoby uczestniczące w zajęciach w centrum integracji społecznej wydatkowano kwotę 8 719,91 zł, co stanowi 96,89% planu rocznego wynoszącego 9 000,00 zł. Niniejsza wartość została wydatkowana na:
  - składki na ubezpieczenie zdrowotne w kwocie 8 719,91 zł.
- w rozdziale 85214 Zasiłki okresowe, celowe i pomoc w naturze oraz składki na ubezpieczenia emerytalne i rentowe wydatkowano kwotę 23 705,91 zł, co stanowi 69,11% planu rocznego wynoszącego 34 300,00 zł. Niniejsza wartość została wydatkowana na:
  - świadczenia społeczne w kwocie 22 525,91 zł;
  - zakup usług przez jednostki samorządu terytorialnego od innych jednostek samorządu terytorialnego w kwocie 1 180,00 zł;

Przyznawanie i wypłata zasiłków celowych, celowych specjalnych, zasiłków okresowych oraz pomoc w naturze (np. zapewnienie schronienia, pomoc rzeczowa, sprawienie pochówku) jest zadaniem własnym gminy o charakterze obowiązkowym. Na wypłatę zasiłków okresowych gminy otrzymują dotacje. W okresie sprawozdawczym przyznano zasiłki okresowe i zasiłki celowe oraz zasiłki celowe specjalne na zakup opału, leków, wydatków mieszkaniowych, dojazdu do lekarza.

- w rozdziale 85215 Dodatki mieszkaniowe wydatkowano kwotę 35 146,39 zł, co stanowi 89,66% planu rocznego wynoszącego 39 200,00 zł. Niniejsza wartość została wydatkowana na:
  - świadczenia społeczne w kwocie 35 146,39 zł.

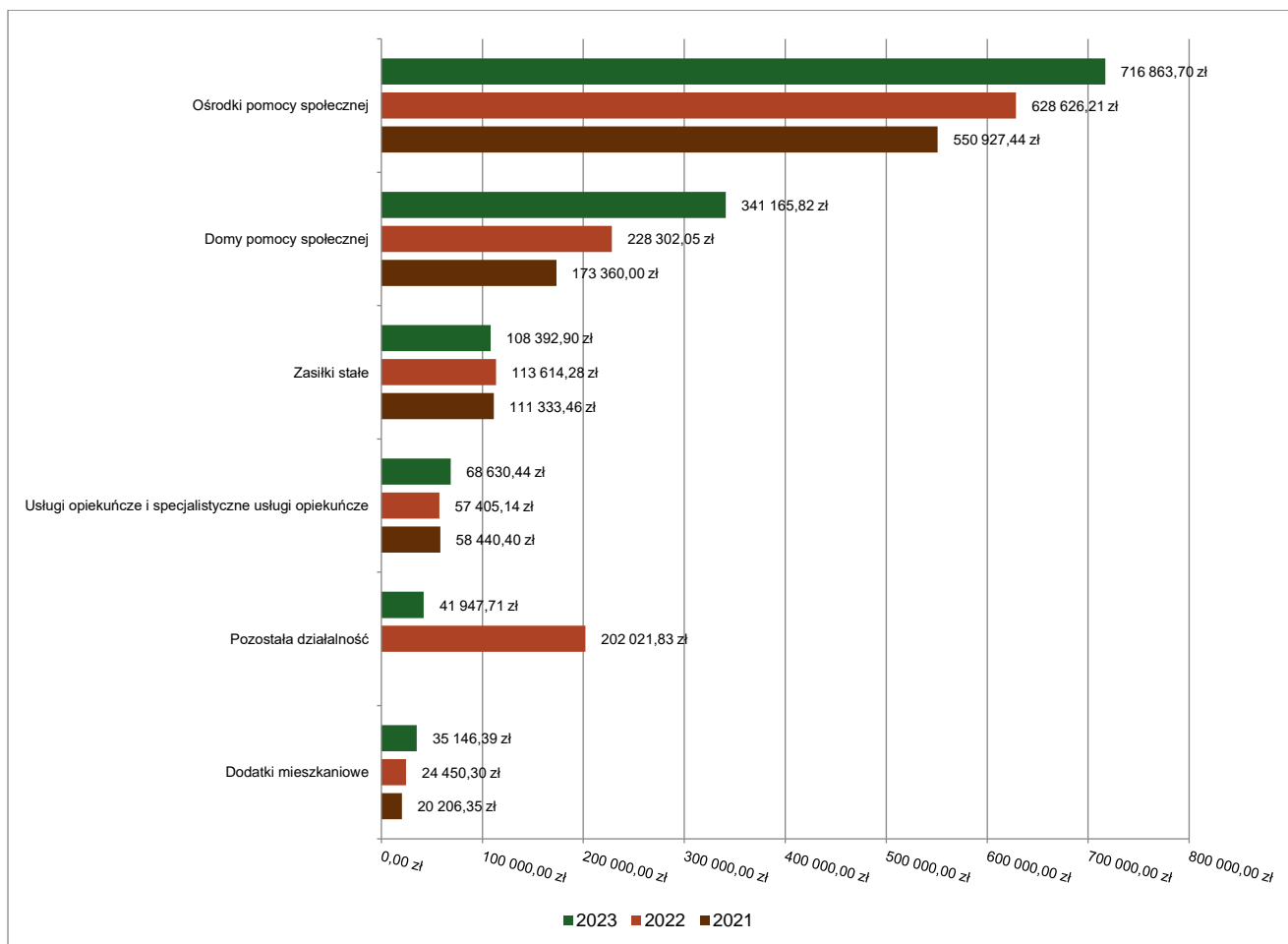
Dodatki mieszkaniowe to zadanie gminy o charakterze obowiązkowym. W 2023 roku zostało złożonych 20 wniosków.

- w rozdziale 85216 Zasiłki stałe wydatkowano kwotę 108 392,90 zł, co stanowi 98,79% planu rocznego wynoszącego 109 716,00 zł. Niniejsza wartość została wydatkowana na:
  - świadczenia społeczne w kwocie 108 392,90 zł.
- 5. Przyznawanie i wypłata zasiłków stałych jest zadaniem gminy o charakterze obowiązkowym. Zadanie to finansowane jest z dotacji z budżetu państwa. Liczba osób – 59, Liczba świadczeń – 197
- 6.
- w rozdziale 85219 Ośrodki pomocy społecznej wydatkowano kwotę 716 863,70 zł, co stanowi 96,63% planu rocznego wynoszącego 741 866,70 zł. Niniejsza wartość została wydatkowana na:
  - wynagrodzenia osobowe pracowników w kwocie 486 457,08 zł;
  - składki na ubezpieczenia społeczne w kwocie 96 612,08 zł;
  - zakup usług pozostałych w kwocie 39 095,02 zł;
  - dodatkowe wynagrodzenie roczne w kwocie 35 000,00 zł;
  - składki na Fundusz Pracy oraz Fundusz Solidarnościowy w kwocie 13 248,17 zł;
  - odpisy na zakładowy fundusz świadczeń socjalnych w kwocie 13 130,70 zł;
  - zakup materiałów i wyposażenia w kwocie 10 654,92 zł;
  - zakup energii w kwocie 9 405,71 zł;
  - wynagrodzenia bezosobowe w kwocie 7 820,79 zł;
  - opłaty z tytułu zakupu usług telekomunikacyjnych w kwocie 2 605,01 zł;
  - podróże służbowe krajowe w kwocie 663,55 zł;
  - podatek od nieruchomości w kwocie 614,00 zł;
  - szkolenia pracowników niebędących członkami korpusu służby cywilnej w kwocie 550,00 zł;
  - zakup usług zdrowotnych w kwocie 400,00 zł;
  - zakup usług remontowych w kwocie 300,00 zł;
  - wydatki osobowe niezaliczone do wynagrodzeń w kwocie 298,00 zł;
  - opłaty na rzecz budżetów jednostek samorządu terytorialnego w kwocie 8,67 zł;
- w rozdziale 85228 Usługi opiekuńcze i specjalistyczne usługi opiekuńcze wydatkowano kwotę 68 630,44 zł, co stanowi 89,45% planu rocznego wynoszącego 76 724,30 zł. Niniejsza wartość została wydatkowana na:
  - wynagrodzenia osobowe pracowników w kwocie 51 298,95 zł;



- składki na ubezpieczenia społeczne w kwocie 9 159,68 zł;
- dodatkowe wynagrodzenie roczne w kwocie 3 495,68 zł;
- odpisy na zakładowy fundusz świadczeń socjalnych w kwocie 2 398,74 zł;
- składki na Fundusz Pracy oraz Fundusz Solidarnościowy w kwocie 1 268,25 zł;
- wynagrodzenia bezosobowe w kwocie 668,14 zł;
- wydatki osobowe niezaliczone do wynagrodzeń w kwocie 251,00 zł;
- zakup usług zdrowotnych w kwocie 90,00 zł;
- w rozdziale 85230 Pomoc w zakresie dożywiania wydatkowano kwotę 32 432,00 zł, co stanowi 95,39% planu rocznego wynoszącego 34 000,00 zł. Niniejsza wartość została wydatkowana na:
  - świadczenia społeczne w kwocie 32 432,00 zł.
- 7. Liczba osób objętych programem – 31, liczba osób korzystających z posiłków – 13.
- 8.
- w rozdziale 85295 Pozostała działalność wydatkowano kwotę 41 947,71 zł, co stanowi 74,26% planu rocznego wynoszącego 56 484,00 zł. Niniejsza wartość została wydatkowana na:
  - świadczenia społeczne wypłacane obywatelom Ukrainy przebywającym na terytorium RP w kwocie 21 741,71 zł;
  - zakup materiałów i wyposażenia w kwocie 16 146,00 zł;
  - zakup usług pozostałych w kwocie 3 060,00 zł;
  - wynagrodzenia osobowe pracowników w kwocie 1 000,00 zł.

Wykres 37: Wydatki bieżące w dziale Pomoc społeczna w Gminie Rewal wg rozdziałów w porównaniu do lat 2021-2022.

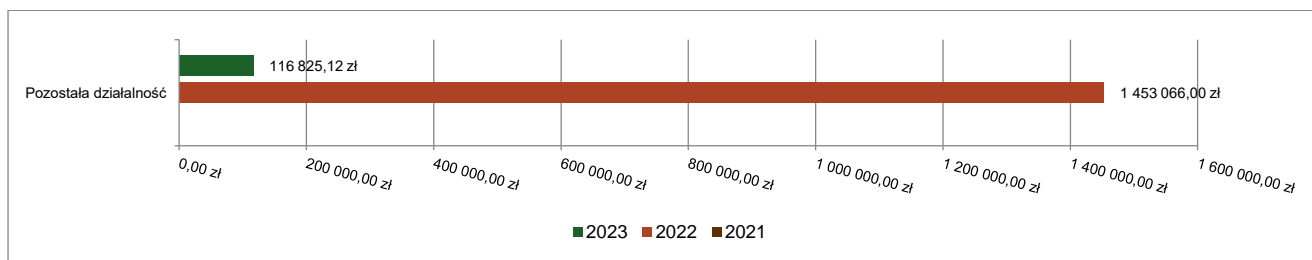


#### 2.7.14. DZIAŁ 853 – POZOSTAŁE ZADANIA W ZAKRESIE POLITYKI SPOŁECZNEJ

Wydatki bieżące w ramach działu zostały zaplanowane w kwocie 155 689,43 zł, zaś zrealizowane w kwocie 116 825,12 zł, w rezultacie stopień realizacji wydatków bieżących wyniósł 75,04%. Środki te przeznaczono następująco:

- w rozdziale 85395 Pozostała działalność wydatkowano kwotę 116 825,12 zł, co stanowi 75,04% planu rocznego wynoszącego 155 689,43 zł. Niniejsza wartość została wydatkowana na:
  - świadczenia społeczne wypłacane obywatelom Ukrainy przebywającym na terytorium RP w kwocie 73 800,00 zł;
  - świadczenia społeczne w kwocie 38 257,45 zł;
  - zwrot niewykorzystanych dotacji oraz płatności w kwocie 2 526,52 zł;
  - wynagrodzenia i uposażenia wypłacane w związku z pomocą obywatelom Ukrainy w kwocie 1 476,00 zł;
  - wynagrodzenia osobowe pracowników w kwocie 400,00 zł;
  - zakup usług pozostałych w kwocie 291,35 zł;
  - zakup materiałów i wyposażenia w kwocie 73,80 zł.

Wykres 38: Wydatki bieżące w dziale Pozostałe zadania w zakresie polityki społecznej w Gminie Rewal wg rozdziałów w porównaniu do lat 2021-2022.



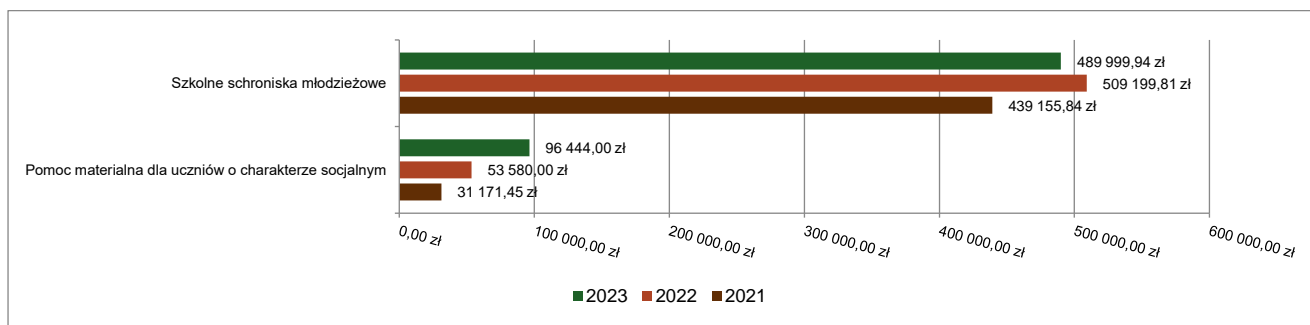
#### 2.7.15. DZIAŁ 854 – EDUKACYJNA OPIEKA WYCHOWAWCZA

Wydatki bieżące w ramach działu zostały zaplanowane w kwocie 644 619,00 zł, zaś zrealizowane w kwocie 586 443,94 zł, w rezultacie stopień realizacji wydatków bieżących wyniósł 90,98%. Środki te przeznaczono następująco:

- w rozdziale 85415 Pomoc materialna dla uczniów o charakterze socjalnym wydatkowano kwotę 96 444,00 zł, co stanowi 90,88% planu rocznego wynoszącego 106 119,00 zł. Niniejsza wartość została wydatkowana na:
  - stypendia dla uczniów w kwocie 92 972,00 zł;
  - świadczenia związane z udzielaniem pomocy obywatelom Ukrainy w kwocie 3 472,00 zł.
- w rozdziale 85417 Szkolne schroniska młodzieżowe wydatkowano kwotę 489 999,94 zł, co stanowi 90,99% planu rocznego wynoszącego 538 500,00 zł. Niniejsza wartość została wydatkowana na:
  - wynagrodzenia osobowe pracowników w kwocie 275 362,62 zł;
  - składki na ubezpieczenia społeczne w kwocie 49 323,26 zł;
  - zakup energii w kwocie 37 021,19 zł;
  - zakup materiałów i wyposażenia w kwocie 25 134,84 zł;
  - zakup usług pozostałych w kwocie 23 529,40 zł;
  - zakup usług remontowych w kwocie 21 500,00 zł;
  - wynagrodzenia bezosobowe w kwocie 18 669,60 zł;
  - dodatkowe wynagrodzenie roczne w kwocie 17 445,04 zł;
  - odpisy na zakładowy fundusz świadczeń socjalnych w kwocie 11 179,00 zł;
  - składki na Fundusz Pracy oraz Fundusz Solidarnościowy w kwocie 6 102,54 zł;
  - podróże służbowe krajowe w kwocie 2 804,37 zł;
  - opłaty z tytułu zakupu usług telekomunikacyjnych w kwocie 1 928,08 zł;

Zadaniem Szkolnego Schroniska Młodzieżowego jest zapewnienie tanich noclegów, propagowanie i rozwijanie idei krajoznawstwa i turystyki, zwłaszcza wśród dzieci i młodzieży.

Wykres 39: Wydatki bieżące w dziale Edukacyjna opieka wychowawcza w Gminie Rewal wg rozdziałów w porównaniu do lat 2021-2022.

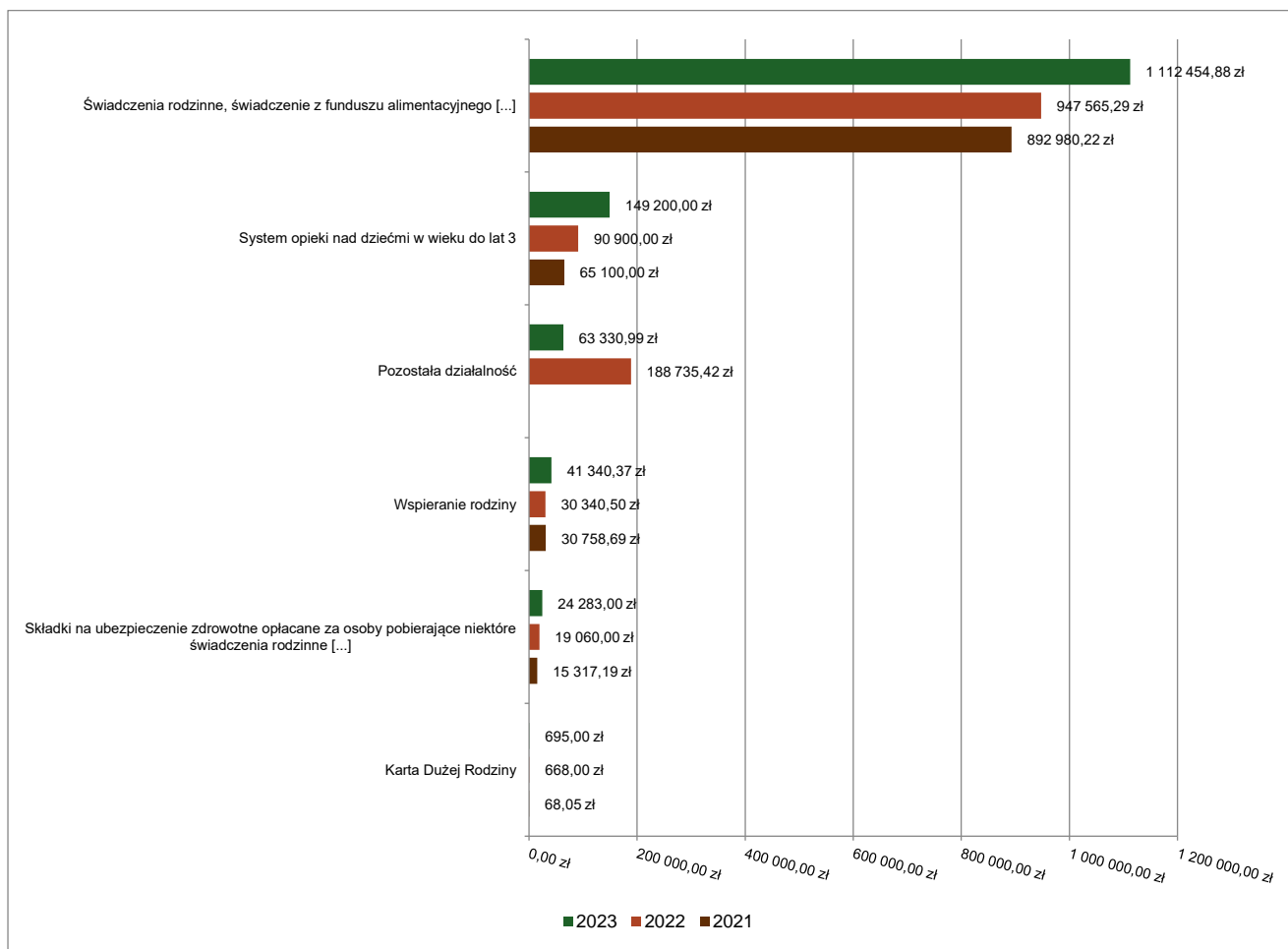


## 2.7.16. DZIAŁ 855 – RODZINA

Wydatki bieżące w ramach działu zostały zaplanowane w kwocie 1 414 904,88 zł, zaś zrealizowane w kwocie 1 391 304,24 zł, w rezultacie stopień realizacji wydatków bieżących wyniósł 98,33%. Środki te przeznaczono następująco:

- w rozdziale 85502 Świadczenia rodzinne, świadczenie z funduszu alimentacyjnego oraz składki na ubezpieczenia emerytalne i rentowe z ubezpieczenia społecznego wydatkowano kwotę 1 112 454,88 zł, co stanowi 99,82% planu rocznego wynoszącego 1 114 454,88 zł. Niniejsza wartość została wydatkowana na:
  - świadczenia społeczne w kwocie 1 094 322,26 zł;
  - wynagrodzenia osobowe pracowników w kwocie 10 130,00 zł;
  - składki na ubezpieczenia społeczne w kwocie 3 600,00 zł;
  - zakup usług pozostałych w kwocie 2 986,88 zł;
  - składki na Fundusz Pracy oraz Fundusz Solidarnościowy w kwocie 570,00 zł;
  - szkolenia pracowników niebędących członkami korpusu służby cywilnej w kwocie 499,00 zł;
  - zakup materiałów i wyposażenia w kwocie 346,74 zł.
- w rozdziale 85503 Karta Dużej Rodziny wydatkowano kwotę 695,00 zł, co stanowi 85,49% planu rocznego wynoszącego 813,00 zł. Niniejsza wartość została wydatkowana na:
  - zakup materiałów i wyposażenia w kwocie 695,00 zł.
- w rozdziale 85504 Wspieranie rodziny wydatkowano kwotę 41 340,37 zł, co stanowi 87,30% planu rocznego wynoszącego 47 354,00 zł. Niniejsza wartość została wydatkowana na:
  - zakup usług przez jednostki samorządu terytorialnego od innych jednostek samorządu terytorialnego w kwocie 26 158,37 zł;
  - wynagrodzenia bezosobowe w kwocie 15 182,00 zł.
- w rozdziale 85513 Składki na ubezpieczenie zdrowotne opłacane za osoby pobierające niektóre świadczenia rodzinne oraz za osoby pobierające zasiłki dla opiekunów wydatkowano kwotę 24 283,00 zł, co stanowi 100,00% planu rocznego wynoszącego 24 283,00 zł. Niniejsza wartość została wydatkowana na:
  - składki na ubezpieczenie zdrowotne w kwocie 24 283,00 zł.
- w rozdziale 85516 System opieki nad dziećmi w wieku do lat 3 wydatkowano kwotę 149 200,00 zł, co stanowi 92,10% planu rocznego wynoszącego 162 000,00 zł. Niniejsza wartość została wydatkowana na:
  - dotacja celowa z budżetu na finansowanie lub dofinansowanie zadań zleconych do realizacji pozostałym jednostkom nie zaliczanym do sektora finansów publicznych w kwocie 149 200,00 zł;
- w rozdziale 85595 Pozostała działalność wydatkowano kwotę 63 330,99 zł, co stanowi 95,96% planu rocznego wynoszącego 66 000,00 zł. Niniejsza wartość została wydatkowana na:
  - świadczenia społeczne wypłacane obywatelom Ukrainy przebywającym na terytorium RP w kwocie 61 486,40 zł;
  - wynagrodzenia i uposażenia wypłacane w związku z pomocą obywatelom Ukrainy w kwocie 1 844,59 zł, - zasiłki rodzinne dla obywateli Ukrainy – liczba świadczeń 378.

Wykres 40: Wydatki bieżące w dziale Rodzina w Gminie Rewal wg rozdziałów w porównaniu do lat 2021-2022.



### 2.7.17. DZIAŁ 900 – GOSPODARKA KOMUNALNA I OCHRONA ŚRODOWISKA

Wydatki bieżące w ramach działu zostały zaplanowane w kwocie 16 232 884,00 zł, zaś zrealizowane w kwocie 16 048 995,18 zł, w rezultacie stopień realizacji wydatków bieżących wyniósł 98,87%. Środki te przeznaczono następująco:

- w rozdziale 90001 Gospodarka ściekowa i ochrona wód wydatkowano kwotę 604 007,11 zł, co stanowi 81,27% planu rocznego wynoszącego 743 250,00 zł. Niniejsza wartość została wydatkowana na:
  - dopłaty w spółkach prawa handlowego w kwocie 550 000,00 zł; dotyczy przekazania środków do spółki Wodociągi na zadania związane z gospodarką wodno – ściekową w związku z zabezpieczeniem inwestycji dotyczącej źródeł wody w gminie;
  - zakup energii w kwocie 29 704,64 zł;
  - zakup usług obejmujących wykonanie ekspertyz, analiz i opinii w kwocie 18 819,00 zł;
  - zakup usług pozostałych w kwocie 5 483,47 zł;
- w rozdziale 90002 Gospodarka odpadami komunalnymi wydatkowano kwotę 8 684 272,48 zł, co stanowi 99,52% planu rocznego wynoszącego 8 726 377,00 zł. Niniejsza wartość została wydatkowana na:
  - zakup usług pozostałych w kwocie 8 593 164,92 zł;
  - kary, odszkodowania i grzywny wypłacane na rzecz osób prawnych i innych jednostek organizacyjnych w kwocie 70 219,18 zł;
  - wynagrodzenia osobowe pracowników w kwocie 12 235,60 zł;
  - dodatkowe wynagrodzenie roczne w kwocie 5 283,67 zł;
  - składki na ubezpieczenia społeczne w kwocie 2 948,83 zł;
  - składki na Fundusz Pracy oraz Fundusz Solidarnościowy w kwocie 420,28 zł;

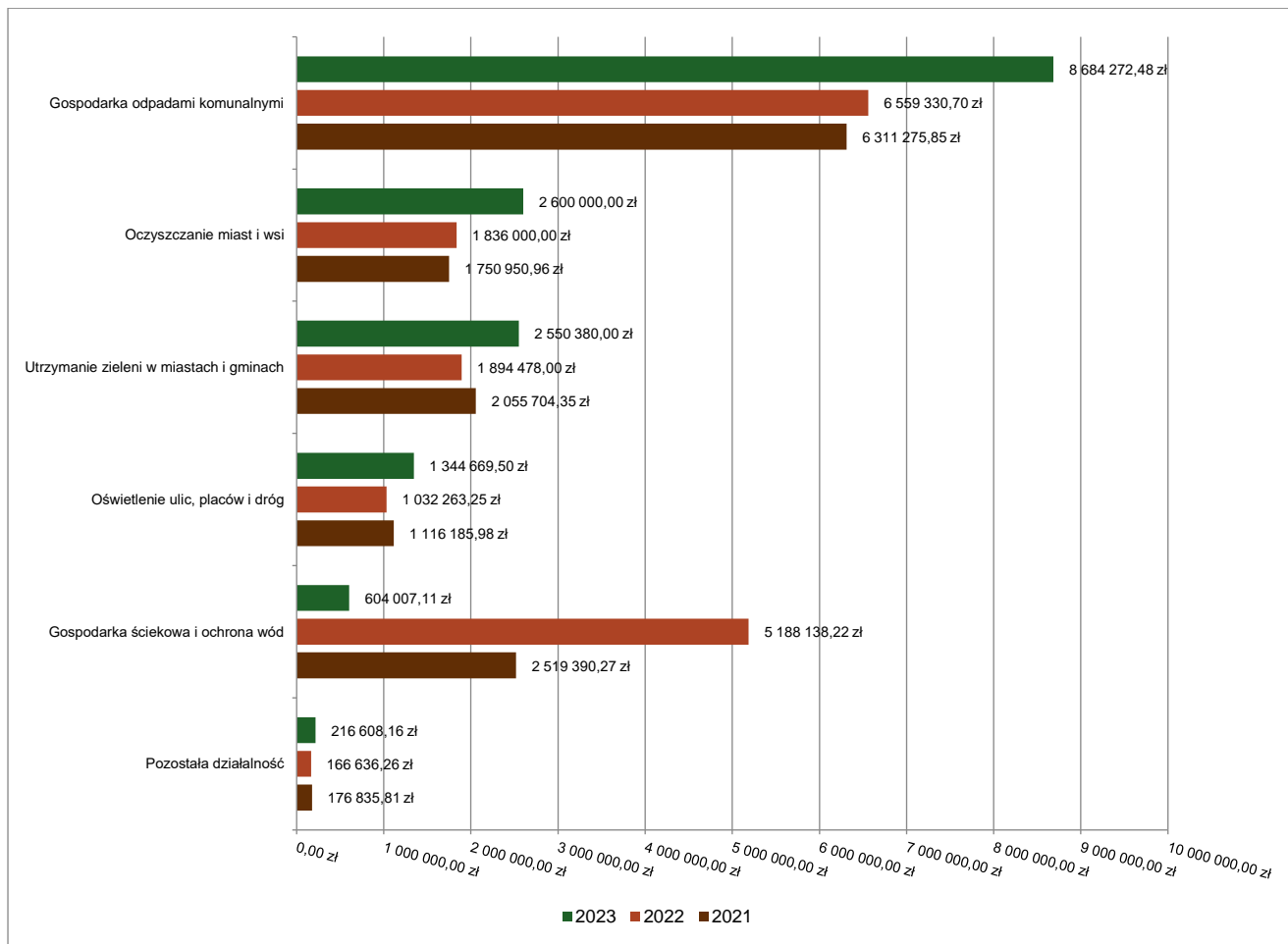
W rozdziale znajdują się wydatki związane z realizacją obowiązków wynikających z ustawy o utrzymaniu czystości i porządku w gminach i związane są z gminnym systemem gospodarki odpadami. Zadanie realizowane jest przez spółkę „Wodociągi Rewal” oraz Celowy Związek Gmin R-XXI. Koszty funkcjonowania systemu gospodarowania odpadami komunalnymi, obejmują koszty odbierania, transportu, zbierania, odzysku i

unieszkodliwiania odpadów komunalnych; tworzenia i utrzymania punktów selektywnego zbierania odpadów komunalnych; obsługi administracyjnej tego systemu;

- w rozdziale 90003 Oczyszczanie miast i wsi wydatkowano kwotę 2 600 000,00 zł, co stanowi 100,00% planu rocznego wynoszącego 2 600 000,00 zł. Niniejsza wartość została wydatkowana na:
  - zakup usług pozostałych w kwocie 2 600 000,00 zł; zadania związane ze sprzątnięciem gminy realizuje spółka „Wodociągi Rewal”;
- w rozdziale 90004 Utrzymanie zieleni w miastach i gminach wydatkowano kwotę 2 550 380,00 zł, co stanowi 100,00% planu rocznego wynoszącego 2 550 420,00 zł. Niniejsza wartość została wydatkowana na:
  - zakup usług pozostałych w kwocie 2 550 160,00 zł;
  - zakup materiałów i wyposażenia w kwocie 220,00 zł;
- 9. Zadania związane z utrzymaniem zieleni na terenie gminy realizuje spółka „Wodociągi Rewal”.
- w rozdziale 90013 Schroniska dla zwierząt wydatkowano kwotę 46 928,93 zł, co stanowi 99,98% planu rocznego wynoszącego 46 940,00 zł. Niniejsza wartość została wydatkowana na:
  - zakup usług przez jednostki samorządu terytorialnego od innych jednostek samorządu terytorialnego w kwocie 44 345,06 zł;
  - zakup materiałów i wyposażenia w kwocie 2 018,07 zł;
  - zakup usług pozostałych w kwocie 565,80 zł.
- w rozdziale 90015 Oświetlenie ulic, placów i dróg wydatkowano kwotę 1 344 669,50 zł, co stanowi 99,86% planu rocznego wynoszącego 1 346 500,00 zł. Niniejsza wartość została wydatkowana na:
  - zakup energii w kwocie 907 288,42 zł;
  - zakup usług remontowych w kwocie 295 541,67 zł;
  - zakup usług pozostałych w kwocie 141 403,99 zł;
  - zakup materiałów i wyposażenia w kwocie 435,42 zł.
- w rozdziale 90019 Wpływy i wydatki związane z gromadzeniem środków z opłat i kar za korzystanie ze środowiska wydatkowano kwotę 2 129,00 zł, co stanowi 85,16% planu rocznego wynoszącego 2 500,00 zł. Niniejsza wartość została wydatkowana na:
  - opłaty na rzecz budżetu państwa w kwocie 1 436,00 zł;
  - różne opłaty i składki w kwocie 693,00 zł;
- w rozdziale 90095 Pozostała działalność wydatkowano kwotę 216 608,16 zł, co stanowi 99,87% planu rocznego wynoszącego 216 897,00 zł. Niniejsza wartość została wydatkowana na:
  - zakup usług pozostałych w kwocie 197 965,68 zł;
  - zakup usług obejmujących wykonanie ekspertyz, analiz i opinii w kwocie 7 380,00 zł;
  - zakup środków żywności w kwocie 5 594,76 zł;
  - różne opłaty i składki w kwocie 2 100,00 zł;
  - wynagrodzenia bezosobowe w kwocie 2 074,72 zł;
  - szkolenia pracowników niebędących członkami korpusu służby cywilnej w kwocie 1 039,00 zł;
  - zakup materiałów i wyposażenia w kwocie 454,00 zł;

Zadania dotyczą realizacji „Programu zapobiegania bezdomności zwierząt na terenie gminy Rewal”, który corocznie przyjmowany jest przez Radę Gminy i obejmuje wydatki związane z zabiegami weterynaryjnymi oraz zakupem karmy dla bezdomnych zwierząt a także interwencjami związanymi z dzikimi zwierzętami oraz ich utylizacją. Ponadto znajdują się tutaj zadania odkomarzania terenów gminy Rewal,

Wykres 41: Wydatki bieżące w dziale Gospodarka komunalna i ochrona środowiska w Gminie Rewal wg rozdziałów w porównaniu do lat 2021-2022.

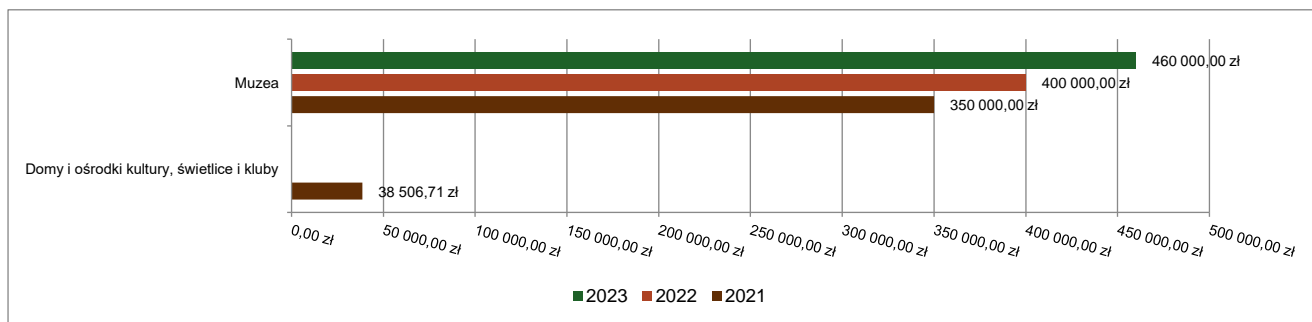


### 2.7.18. DZIAŁ 921 – KULTURA I OCHRONA DZIEDZICTWA NARODOWEGO

Wydatki bieżące w ramach działu zostały zaplanowane w kwocie 475 000,00 zł, zaś zrealizowane w kwocie 460 000,00 zł, w rezultacie stopień realizacji wydatków bieżących wyniósł 96,84%. Środki te przeznaczono następująco:

- w rozdziale 92118 Muzea wydatkowano kwotę 460 000,00 zł, co stanowi 96,84% planu rocznego wynoszącego 475 000,00 zł. Niniejsza wartość została wydatkowana na:
  - dotacja podmiotowa z budżetu dla samorządowej instytucji kultury pn. ” Muzeum Rybołówstwa Morskiego w Niechorzu” w kwocie 460 000,00 zł.

Wykres 42: Wydatki bieżące w dziale Kultura i ochrona dziedzictwa narodowego w Gminie Rewal wg rozdziałów w porównaniu do lat 2021-2022.



## 2.7.19. DZIAŁ 926 – KULTURA FIZYCZNA

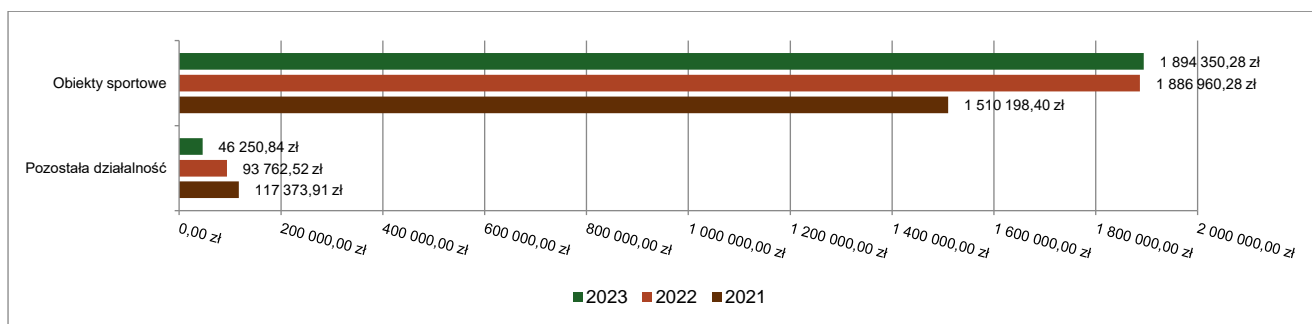
Wydatki bieżące w ramach działu zostały zaplanowane w kwocie 2 138 886,00 zł, zaś zrealizowane w kwocie 1 940 601,12 zł, w rezultacie stopień realizacji wydatków bieżących wyniósł 90,73%. Środki te przeznaczono następująco:

- w rozdziale 92601 Obiekty sportowe wydatkowano kwotę 1 894 350,28 zł, co stanowi 90,59% planu rocznego wynoszącego 2 091 186,00 zł. Niniejsza wartość została wydatkowana na:
  - wynagrodzenia osobowe pracowników w kwocie 763 192,75 zł;
  - zakup energii w kwocie 358 160,64 zł;
  - wynagrodzenia bezosobowe w kwocie 214 582,41 zł;
  - zakup materiałów i wyposażenia w kwocie 174 179,02 zł;
  - składki na ubezpieczenia społeczne w kwocie 162 576,92 zł;
  - dodatkowe wynagrodzenie roczne w kwocie 56 723,60 zł;
  - zakup usług remontowych w kwocie 54 218,27 zł;
  - zakup usług pozostałych w kwocie 46 714,61 zł;
  - składki na Fundusz Pracy oraz Fundusz Solidarnościowy w kwocie 20 055,69 zł;
  - odpisy na zakładowy fundusz świadczeń socjalnych w kwocie 19 460,55 zł;
  - opłaty z tytułu zakupu usług telekomunikacyjnych w kwocie 11 073,99 zł;
  - wpłaty na PPK finansowane przez podmiot zatrudniający w kwocie 6 095,12 zł;
  - różne opłaty i składki w kwocie 4 115,00 zł;
  - zakup środków żywności w kwocie 1 638,32 zł;
  - koszty postępowania sądowego i prokuratorskiego w kwocie 1 562,39 zł;
  - opłaty na rzecz budżetu państwa w kwocie 1,00 zł;

Rozdział obejmuje wydatki związane z użytkowaniem i utrzymaniem obiektów sportowych na terenie Gminy Rewal składających się z 3 hal widowiskowo – sportowych, boisk do piłki nożnej, siatkówki i koszykówki i kortów. W okresie sprawozdawczym obejmowały m.in.:

- a) wynagrodzenia wraz z pochodnymi,
  - b) energia elektryczna, gaz, woda, ścieki,
  - c) zakup materiałów i wyposażenia, w tym m.in. paliwa, granulatu, materiałów biurowych, sprzętu do obiektów sportowych
  - d) usługi w tym, m.in. ochrona obiektów, bieżące naprawy, remonty.
- w rozdziale 92695 Pozostała działalność wydatkowano kwotę 46 250,84 zł, co stanowi 96,96% planu rocznego wynoszącego 47 700,00 zł. Niniejsza wartość została wydatkowana na:
    - zakup usług remontowych w kwocie 23 525,00 zł;
    - zakup usług pozostałych w kwocie 21 324,14 zł;
    - zwrot dotacji oraz płatności wykorzystanych niezgodnie z przeznaczeniem lub wykorzystanych z naruszeniem procedur, o których mowa w art. 184 ustawy, pobranych nienależnie lub w nadmiernej wysokości w kwocie 1 140,00 zł;
    - zakup materiałów i wyposażenia w kwocie 261,70 zł.

Wykres 43: Wydatki bieżące w dziale Kultura fizyczna w Gminie Rewal wg rozdziałów w porównaniu do lat 2021-2022.



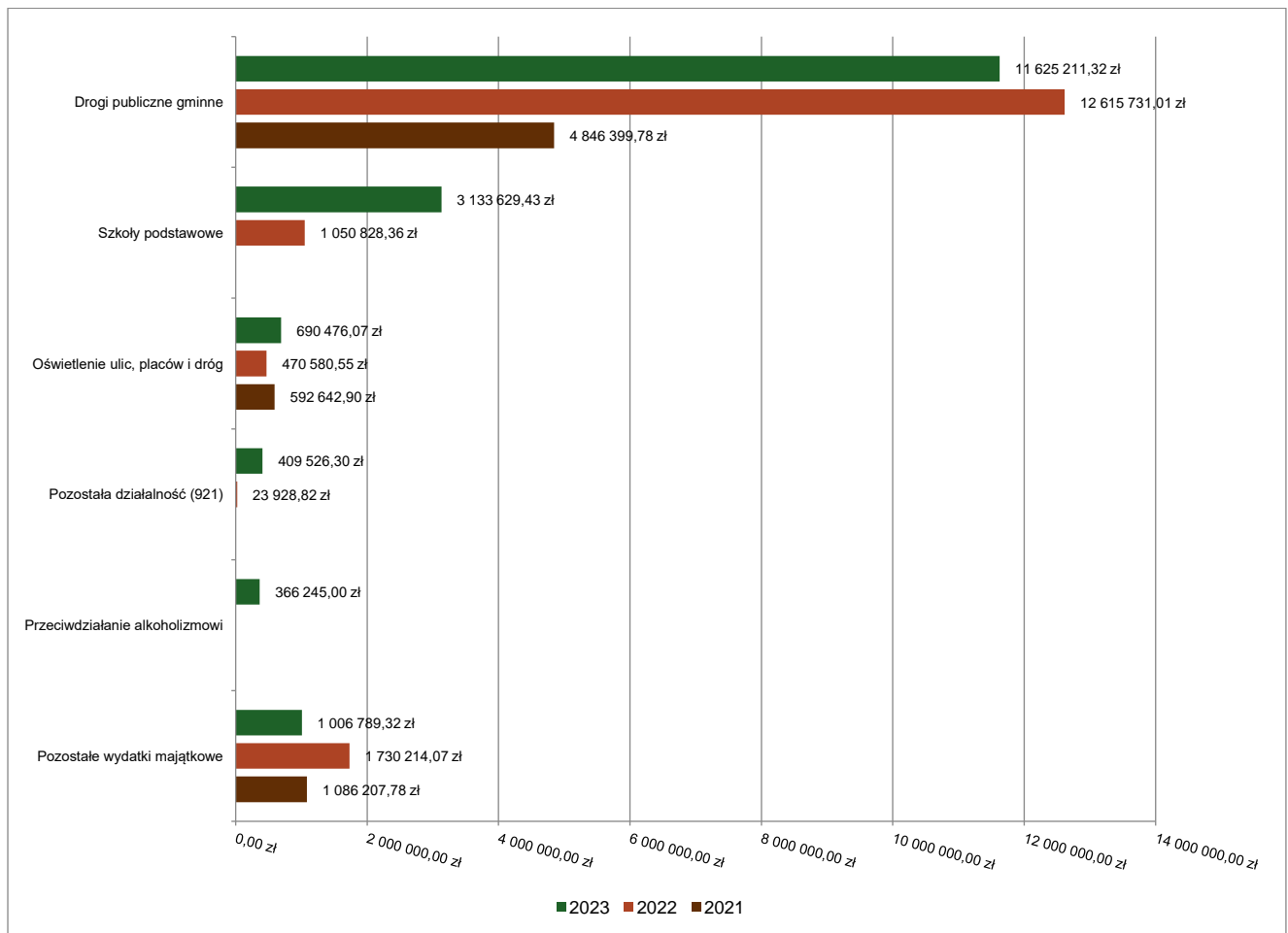
## 2.8. WYDATKI MAJĄTKOWE

Wydatki majątkowe Gminy Rewal w 2023 roku zostały wykonane na poziomie 17 231 877,44 zł, tj. w 82,76% w stosunku do planu po zmianach wynoszącego 20 822 747,23 zł. Wartości zrealizowanych w 2023 roku wydatków majątkowych według działów przedstawia tabela poniżej.

Tabela 10: Realizacja planu wydatków majątkowych w 2023 roku w Gminie Rewal wg działów klasyfikacji budżetowej.

Dział	Wyszczególnienie	Plan na 1.01.2023 r. (w zł)	Plan na 31.12.2023 r. (w zł)	Wykonanie (w zł)	Realizacja planu po zmianach (w %)	Udział (w %)
600	Transport i łączność	12 500 000,00	13 370 380,94	11 772 811,32	88,05%	68,32%
801	Oświata i wychowanie	900 000,00	3 134 310,00	3 133 629,43	99,98%	18,19%
900	Gospodarka komunalna i ochrona środowiska	400 000,00	765 500,00	764 001,96	99,80%	4,43%
926	Kultura fizyczna	400 000,00	528 000,00	524 657,40	99,37%	3,04%
921	Kultura i ochrona dziedzictwa narodowego	300 000,00	410 000,00	409 526,30	99,88%	2,38%
851	Ochrona zdrowia	0,00	430 825,00	366 245,00	85,01%	2,13%
750	Administracja publiczna	0,00	194 672,00	115 990,65	59,58%	0,67%
754	Bezpieczeństwo publiczne i ochrona przeciwpożarowa	150 000,00	108 010,00	107 609,68	99,63%	0,62%
700	Gospodarka mieszkaniowa	500 000,00	1 881 049,29	37 405,70	1,99%	0,22%
	<b>Razem wydatki majątkowe</b>	<b>15 150 000,00</b>	<b>20 822 747,23</b>	<b>17 231 877,44</b>	<b>82,76%</b>	<b>100,00%</b>

Wykres 44: Wydatki majątkowe budżetu Gminy Rewal w 2023 roku wg rozdziałów w porównaniu do lat 2021-2022.



Wykres 45: Struktura wydatków majątkowych wg działów Gminy Rewal w 2023 roku w porównaniu do lat 2021-2022.

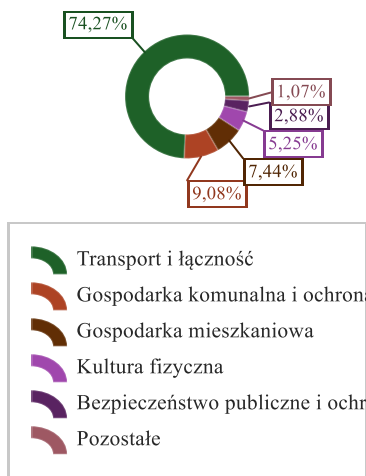


## Inwestycje realizowane w 2023 roku

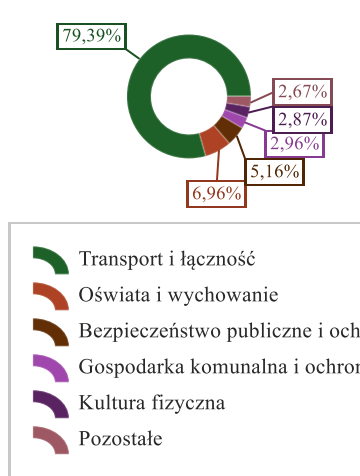
1. Przebudowa drogi gminnej nr 832006Z - ulicy Łąkowej w Trzęsaczu;
2. Przebudowa drogi gminnej ul. Piastowskiej w Pobierowie;
3. Przebudowa odc. ul. Mieszka I-go w Rewalu;
4. Przebudowa dróg gminnych wraz z infrastrukturą w m. Pobierowo – ETAP I: ul. T. Kościuszki;
5. Przebudowa odcinka ul. Gen. Sikorskiego w Rewalu;
6. Remont ul. Polnej w Rewalu - ETAP II;
7. Budowa alejek na terenie cmentarza w Niechorzu;
8. Budowa infrastruktury turystycznej i sportowo-rekreacyjnej poprzez utworzenie skateparków w trzech miejscowościach Gminy Rewal;
9. Przebudowa placu zabaw w Rewalu przy ul. Rybackiej w Rewalu;
10. Zielony zakątek - ścieżka sensoryczna do ćwiczenia i zabawy przy ZSP w Rewalu;
11. Wykonanie rzeźby latarnika z brązu w Niechorzu;
12. Wymiana opraw oświetlenia wewnętrznego na hali sportowej w Rewalu;
13. Remonty placów zabaw w Gminie Rewal;
14. Remonty siłowni zewnętrznych w Gminie Rewal;
15. Remonty zejść plażowych w Gminie Rewal;
16. Budowa sieci oświetlenia ulicznego na ul. Promiennej i Pogodniej w Trzęsaczu;
17. Budowa sieci oświetlenia ulicznego na rondzie ul. Kamieńskiej w Pobierowie;
18. Rozbudowa i modernizacja oświetlenia cmentarza w Niechorzu;
19. Modernizacji sieci oświetlenia ulicznego na ul. Łąkowej w Trzęsaczu;
20. Wykonanie dokumentacji projektowej zabezpieczenia skarpy w Rewalu przy ul. Warszawskiej;
21. Dokumentacja projektowo-kosztorysowa dla zadania „Kompleksowe zagospodarowanie terenu zielonego w Pogorzeliczy między ulicą Plażową i Sztormową”;
22. Dokumentacja projektowa zejścia pieszego na plażę w miejscowości Pogorzelica przy ul. Bursztynowej wraz z uzyskaniem pozwolenia na budowę;
23. Dokumentacja projektowa zejścia pieszego na plażę w miejscowości Pobierowo przy ul. Krakowskiej wraz z uzyskaniem pozwolenia na budowę;
24. Opracowanie dokumentacji budowlanej przebudowy ul. Mickiewicza w Pobierowie;
25. Wykonanie projektu budowlanego przebudowy drogi gminnej ul. Szczecińskiej w Rewalu;
26. Opracowanie dokumentacji bud. budowy kanalizacji deszczowej grawitacyjno – tłocznej w Rewalu przy ul. B. Krzywoustego;
27. Dokumentacja projektowa budowy ścieżki spacerowej w miejscowości Pobierowo wraz z uzyskaniem pozwolenia na budowę;

28. Dokumentacja projektowa budowy ścieżki spacerowej o dł. 1,3 km na odcinku Rewal- Trzęsacz wraz z uzyskaniem pozwolenia na budowę;
29. Remont pirsu w Niechorzu wraz ze zmianą sposobu użytkowania z funkcji przeładunkowej na spacerowo-turystyczną;
30. Dokumentacja projektowa przebudowy ze zmianą sposobu użytkowania pomieszczenia na cele dydaktyczne dla Polskiego Związku Emerytów, Rencistów i Inwalidów koła w Pobierowie , w budynku ZSO w Pobierowie;
31. Budowa i przebudowa dróg gminnych ul. Modrzewiowej, Szczęśliwej, Słowackiego, Bukowej, Akacyjowej i Jodłowej o łącznej długości ok 1,9 km w m. Rewal;
32. Rozbudowa drogi gminnej – ul . Saperskiej w Rewalu na odcinku od ul. Westerplatte do ul. Dworcowej – umowa na prace projektowe podpisana 30.08.2022r;
33. Granty Sołeckie : Rewal (biblioteczka na świeżym powietrzu) – przy ulicy Piastowskiej;
34. Granty Sołeckie : postawienie wiaty rekreacyjnej w miejscowości Śliwin;
35. Wykonanie wielobranżowej dokumentacji projektowej zejścia pieszego na plażę w miejscowości Pobierowo przy ul. Mickiewicza wraz z uzyskaniem pozwolenia na budowę;
36. Budowa zjazdu technicznego w miejscowości Pobierowo na wysokości ulicy Ciechanowskiej;
37. Dokumentacja projektowa zejścia pieszego na plażę w miejscowości Pobierowo przy ul. Krakowskiej wraz z uzyskaniem pozwolenia na budowę;
38. Dokumentacja projektowa zjazdu technicznego na plażę wraz z drogą dojazdową w miejscowości Pobierowo przy ul. Łowickiej wraz z uzyskaniem pozwolenia na budowę;
39. Przebudowa drogi gminnej ul. Piastowskiej w Pobierowie – ETAP I, Gmina Rewal;
40. Przebudowa drogi gminnej - ul. Wojska Polskiego w m. Pobierowo, gm. Rewal” – wniosek dofinansowany w ramach Rządowego Funduszu Rozwoju Dróg;
41. Rozbudowa drogi gminnej – ul. Mickiewicza w Pobierowie;
42. Rozbudowa szkoły podstawowej w Niechorzu;
43. Remont pirsu w Niechorzu wraz ze zmianą sposobu użytkowania z funkcji przeładunkowej na spacerowo-turystyczną;
44. Budowa dworca kolei wąskotorowej w Niechorzu, Gmina Rewal oraz remont zabytkowego parowozu Px48,
45. Zakup silnika do lokomotywy spalinowej na potrzeby spółki „Nadmorska Kolej Wąskotorowa”;
46. Projekt budowy drogi gminnej – ul. Ludnej na odcinku od ul. Polnej do ul. Nadmorskiej w Niechorzu,
47. Kompleksowe zagospodarowanie terenu zielonego w Niechorzu między ulicą Leśną i Spokojną (oświetlenie, alejki, place, miejsca odpoczynku) , umowa na prace projektowe;
48. Umowa na projekt „ Rozbudowa dróg gminnych o ścieżki rowerowe na ulicach Słonecznej , Nadmorskiej i Bałtyckiej w Pustkowie”;
49. Przebudowa ciągu pieszo-rowerowego na odcinku Pustkowo- Trzęsacz o dł. ok. 970m;
50. Przebudowa dróg gminnych – Al. Lipowej, ul. Ogrodowej i Spacerowej w Śliwinie;
51. Umowę na wykonanie dokumentacji projektowej zejścia pieszego na plażę w miejscowości Pogorzelica przy ul. Bursztynowej wraz z uzyskaniem pozwolenia na budowę;
52. Zakup agregatu prądotwórczego na potrzeby OSP;
53. Zakup serwera, komputerów stacjonarnych, notebooków z programu : Cyfrowa Gmina”;
54. Dotacja dla Stowarzyszenia Miłośników Tradycji Rybołówstwa Bałtyckiego na budowę Parku etnograficznego w Niechorzu;

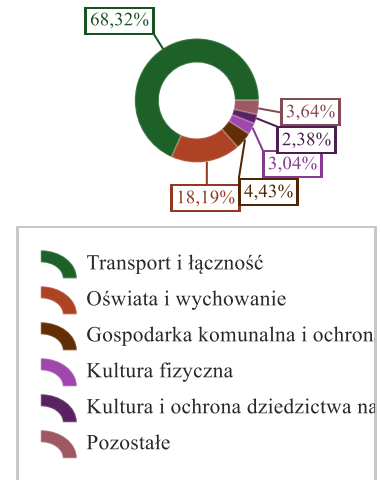
55. Dotacja dla Schroniska Zwierząt w Sosnowicach na zakup instalacji fotowoltaicznej (partycypacja)



Wykonanie 2021



Wykonanie 2022



Wykonanie 2023

## 2.9. PRZYCHODY

Przychody w 2023 roku zrealizowano w łącznej kwocie 4 175 223,77 zł, (co stanowi 655,50% planu), w tym:

- niewykorzystane środki pieniężne, o których mowa w art. 217 ust. 2 pkt 8 ustawy o finansach publicznych – 2 451 124,57 zł;
- stan niespłaconych na koniec okresu sprawozdawczego zobowiązań przeznaczonych na cel, o którym mowa w art. 89 ust. 1 pkt. 1 ustawy o finansach publicznych – 1 724 099,20 zł.

## 2.10. ROZCHODY

Rozchody w 2023 roku zrealizowano w łącznej kwocie 4 103 306,31 zł (co stanowi 100,00% planu), w tym:

- Spłata pożyczki z budżetu państwa – 4 103 306,31 zł.

Tabela 11: Zmiana stanu zadłużenia na koniec 2023 roku w Gminie Rewal.

Wyszczególnienie	Wartości
Przychody z tytułu kredytów, pożyczek i emisji papierów wartościowych	0,00
Rozchody z tytułu spłaty kredytów, pożyczek i wykup papierów wartościowych	4 103 306,31
Spadek zadłużenia na koniec roku	4 103 306,31

## 2.11 KREDYTY, ZOBOWIĄZANIA, DŁUG PUBLICZNY.

Na koniec okresu sprawozdawczego zgodnie z ewidencją księgową i sprawozdaniem RB Z łączny dług publiczny Gminy wynosił 13.724.099,20 zł z tego:

1. Wymagalne zobowiązania: 0,00 zł
2. Kredyty długoterminowe: 12.000.000,00 zł
3. Kredyt w rachunku bieżącym 1.724.099,20 zł

Lp.	Instytucja finansująca	Przeznaczenie finansowania	Porozumienie/ umowa numer	Data porozumienia / umowy	Forma zabezpieczenia	Przewidywany okres spłaty	Kwota pożyczki / kredytu/ cesji z umowy	Zobowiązanie z tyt. kredytów na dzień 31.12.2023 wg ksiąg rachunkowych
1	Ministerstwo Finansów	Umowa pożyczki	Umowa pożyczki	29.12.2016 r.	Weksle in blanco	31.12.2024 r.	101.962.152,02	12.000.000,00
<b>OGÓLEM:</b>								<b>12.000.000,00</b>

Władze Gminy Rewal w roku 2023 podpisały ze Skarbem Państwa aneks do umowy pożyczki dotyczący zmiany harmonogramu spłaty pożyczki, na podstawie którego kwota w wysokości 7.000.000,00 zł została przeniesiona do spłaty na lata kolejne.

Zobowiązania ogółem wg sprawozdania Rb 28s na dzień 31 grudnia 2023 roku wyniosły 6.431.865,97 zł w tym zobowiązania wymagalne: 0,00 zł.

### 3. Dane tabelaryczne

#### 3.1. WYKONANIE DOCHODÓW

Tabela 12: Wykonanie dochodów budżetu Gminy Rewal za 2023 rok

Dział	Rozdział	Paragraf	Źródło dochodów	Plan na 1.01.2023	Plan na 31.12.2023	Wykonanie na 31.12.2023	Wykonanie planu w %
<b>010</b>			<b>Rolnictwo i łowiectwo</b>	<b>0,00</b>	<b>16 605,00</b>	<b>16 279,41</b>	<b>98,04%</b>
	<b>01095</b>		<b>Pozostała działalność</b>	<b>0,00</b>	<b>16 605,00</b>	<b>16 279,41</b>	<b>98,04%</b>
		2010	Dotacja celowa otrzymana z budżetu państwa na realizację zadań bieżących z zakresu administracji rządowej oraz innych zadań zleconych gminie (związkom gmin, związkom powiatowo-gminnym) ustawami	0,00	16 605,00	16 279,41	98,04%
<b>020</b>			<b>Leśnictwo</b>	<b>0,00</b>	<b>0,00</b>	<b>9 370,00</b>	<b>-</b>
	<b>02001</b>		<b>Gospodarka leśna</b>	<b>0,00</b>	<b>0,00</b>	<b>9 370,00</b>	<b>-</b>
		0750	Wpływy z najmu i dzierżawy składników majątkowych Skarbu Państwa, jednostek samorządu terytorialnego lub innych jednostek zaliczanych do sektora finansów publicznych oraz innych umów o podobnym charakterze	0,00	0,00	9 370,00	-
<b>400</b>			<b>Wytwarzanie i zaopatrywanie w energię elektryczną, gaz i wodę</b>	<b>0,00</b>	<b>85 000,00</b>	<b>150 670,81</b>	<b>177,26%</b>
	<b>40095</b>		<b>Pozostała działalność</b>	<b>0,00</b>	<b>85 000,00</b>	<b>150 670,81</b>	<b>177,26%</b>
		0840	Wpływy ze sprzedaży wyrobów	0,00	75 000,00	129 146,33	172,20%
		0970	Wpływy z różnych dochodów	0,00	10 000,00	21 524,48	215,24%
<b>600</b>			<b>Transport i łączność</b>	<b>2 706 407,47</b>	<b>3 376 788,41</b>	<b>4 035 964,62</b>	<b>119,52%</b>
	<b>60004</b>		<b>Lokalny transport zbiorowy</b>	<b>0,00</b>	<b>0,00</b>	<b>119 516,70</b>	<b>-</b>
		0920	Wpływy z pozostałych odsetek	0,00	0,00	16,00	-
		2950	Wpływy ze zwrotów niewykorzystanych dotacji oraz płatności	0,00	0,00	119 500,70	-
	<b>60016</b>		<b>Drogi publiczne gminne</b>	<b>2 706 407,47</b>	<b>3 376 788,41</b>	<b>3 916 447,92</b>	<b>115,98%</b>
		0970	Wpływy z różnych dochodów	0,00	0,00	11 094,00	-
		6350	Środki otrzymane z państwowych funduszy celowych na finansowanie lub dofinansowanie kosztów realizacji inwestycji i zakupów inwestycyjnych jednostek sektora finansów publicznych	2 706 407,47	2 506 407,47	3 034 972,98	121,09%
		6370	Środki otrzymane z Rządowego Funduszu Polski Ład: Program Inwestycji Strategicznych na realizację zadań inwestycyjnych	0,00	870 380,94	870 380,94	100,00%

Dział	Rozdział	Paragraf	Źródło dochodów	Plan na 1.01.2023	Plan na 31.12.2023	Wykonanie na 31.12.2023	Wykonanie planu w %
<b>630</b>			<b>Turystyka</b>	<b>102 000,00</b>	<b>102 000,00</b>	<b>78 916,58</b>	<b>77,37%</b>
	<b>63095</b>		<b>Pozostała działalność</b>	<b>102 000,00</b>	<b>102 000,00</b>	<b>78 916,58</b>	<b>77,37%</b>
		0630	Wpływy z tytułu opłat i kosztów sądowych oraz innych opłat uiszczanych na rzecz Skarbu Państwa z tytułu postępowania sądowego i prokuratorskiego	0,00	0,00	200,00	-
		0920	Wpływy z pozostałych odsetek	2 000,00	2 000,00	186,64	9,33%
		0970	Wpływy z różnych dochodów	100 000,00	100 000,00	78 529,94	78,53%
<b>700</b>			<b>Gospodarka mieszkaniowa</b>	<b>21 970 000,00</b>	<b>17 786 049,29</b>	<b>8 840 117,20</b>	<b>49,70%</b>
	<b>70005</b>		<b>Gospodarka gruntami i nieruchomościami</b>	<b>21 970 000,00</b>	<b>17 786 049,29</b>	<b>8 840 117,20</b>	<b>49,70%</b>
		0490	Wpływy z innych lokalnych opłat pobieranych przez jednostki samorządu terytorialnego na podstawie odrębnych ustaw	45 000,00	45 000,00	59 801,63	132,89%
		0550	Wpływy z opłat z tytułu użytkowania wieczystego nieruchomości	750 000,00	750 000,00	691 366,86	92,18%
		0630	Wpływy z tytułu opłat i kosztów sądowych oraz innych opłat uiszczanych na rzecz Skarbu Państwa z tytułu postępowania sądowego i prokuratorskiego	0,00	0,00	4 347,82	-
		0640	Wpływy z tytułu kosztów egzekucyjnych, opłaty komorniczej i kosztów upomnień	10 000,00	10 000,00	20 072,55	200,73%
		0690	Wpływy z różnych opłat	0,00	0,00	1 738,50	-
		0750	Wpływy z najmu i dzierżawy składników majątkowych Skarbu Państwa, jednostek samorządu terytorialnego lub innych jednostek zaliczanych do sektora finansów publicznych oraz innych umów o podobnym charakterze	3 700 000,00	3 700 000,00	3 636 771,46	98,29%
		0760	Wpływy z tytułu przekształcenia prawa użytkowania wieczystego w prawo własności	150 000,00	150 000,00	207 046,03	138,03%
		0770	Wpłaty z tytułu odpłatnego nabycia prawa własności oraz prawa użytkowania wieczystego nieruchomości	17 000 000,00	11 000 000,00	2 088 005,50	18,98%
		0830	Wpływy z usług	15 000,00	15 000,00	25 987,53	173,25%
		0920	Wpływy z pozostałych odsetek	150 000,00	150 000,00	176 994,37	118,00%
		0970	Wpływy z różnych dochodów	150 000,00	150 000,00	111 935,66	74,62%
		6100	Dofinansowanie ze środków Rządowego Funduszu Inwestycji Lokalnych	0,00	0,00	1 816 049,29	-
		6290	Środki na dofinansowanie własnych inwestycji gmin, powiatów (związków gmin, związków powiatowo-gminnych, związków powiatów), samorządów województw, pozyskane z innych źródeł	0,00	1 816 049,29	0,00	0,00%
<b>710</b>			<b>Działalność usługowa</b>	<b>10 000,00</b>	<b>10 000,00</b>	<b>8 208,31</b>	<b>82,08%</b>
	<b>71035</b>		<b>Cmentarze</b>	<b>10 000,00</b>	<b>10 000,00</b>	<b>8 208,31</b>	<b>82,08%</b>
		0690	Wpływy z różnych opłat	10 000,00	10 000,00	8 208,31	82,08%
		0920	Wpływy z pozostałych odsetek	0,00	0,00	0,00	-
<b>750</b>			<b>Administracja publiczna</b>	<b>172 763,00</b>	<b>223 677,53</b>	<b>271 027,11</b>	<b>121,17%</b>
	<b>75011</b>		<b>Urzędy wojewódzkie</b>	<b>159 763,00</b>	<b>177 160,33</b>	<b>175 603,23</b>	<b>99,12%</b>
		0690	Wpływy z różnych opłat	0,00	0,00	44,95	-
		2010	Dotacja celowa otrzymana z budżetu państwa na realizację zadań bieżących z zakresu administracji rządowej oraz innych zadań zleconych gminie (związkom gmin, związkom powiatowo-gminnym) ustawami	159 763,00	177 160,33	175 558,28	99,10%
	<b>75023</b>		<b>Urzędy gmin (miast i miast na prawach powiatu)</b>	<b>13 000,00</b>	<b>13 000,00</b>	<b>61 887,01</b>	<b>476,05%</b>
		0630	Wpływy z tytułu opłat i kosztów sądowych oraz innych opłat uiszczanych na rzecz Skarbu Państwa z tytułu postępowania sądowego i prokuratorskiego	1 000,00	1 000,00	18 164,32	1 816,43%
		0690	Wpływy z różnych opłat	2 000,00	2 000,00	975,00	48,75%
		0970	Wpływy z różnych dochodów	10 000,00	10 000,00	42 747,69	427,48%
	<b>75095</b>		<b>Pozostała działalność</b>	<b>0,00</b>	<b>33 517,20</b>	<b>33 536,87</b>	<b>100,06%</b>
		2100	Środki z Funduszu Pomocy na finansowanie lub dofinansowanie zadań bieżących w zakresie pomocy obywatelom Ukrainy	0,00	3 517,20	3 536,87	100,56%
		6300	Dotacja celowa otrzymana z tytułu pomocy finansowej udzielanej między jednostkami samorządu terytorialnego na dofinansowanie własnych zadań inwestycyjnych i zakupów inwestycyjnych	0,00	30 000,00	30 000,00	100,00%

Dział	Rozdział	Paragraf	Źródło dochodów	Plan na 1.01.2023	Plan na 31.12.2023	Wykonanie na 31.12.2023	Wykonanie planu w %
751			<b>Urzędy naczelnych organów władzy państwowej, kontroli i ochrony prawa oraz sądownictwa</b>	<b>888,00</b>	<b>42 013,00</b>	<b>42 012,97</b>	<b>100,00%</b>
	75101		<b>Urzędy naczelnych organów władzy państwowej, kontroli i ochrony prawa</b>	<b>888,00</b>	<b>888,00</b>	<b>887,97</b>	<b>100,00%</b>
		2010	Dotacja celowa otrzymana z budżetu państwa na realizację zadań bieżących z zakresu administracji rządowej oraz innych zadań zleconych gminie (związkom gmin, związkom powiatowo-gminnym) ustawami	888,00	888,00	887,97	100,00%
	75108		<b>Wybory do Sejmu i Senatu</b>	<b>0,00</b>	<b>40 913,00</b>	<b>40 913,00</b>	<b>100,00%</b>
		2010	Dotacja celowa otrzymana z budżetu państwa na realizację zadań bieżących z zakresu administracji rządowej oraz innych zadań zleconych gminie (związkom gmin, związkom powiatowo-gminnym) ustawami	0,00	40 913,00	40 913,00	100,00%
	75110		<b>Referenda ogólnokrajowe i konstytucyjne</b>	<b>0,00</b>	<b>212,00</b>	<b>212,00</b>	<b>100,00%</b>
		2010	Dotacja celowa otrzymana z budżetu państwa na realizację zadań bieżących z zakresu administracji rządowej oraz innych zadań zleconych gminie (związkom gmin, związkom powiatowo-gminnym) ustawami	0,00	212,00	212,00	100,00%
754			<b>Bezpieczeństwo publiczne i ochrona przeciwpożarowa</b>	<b>455 000,00</b>	<b>3 031 096,44</b>	<b>3 176 094,17</b>	<b>104,78%</b>
	75412		<b>Ochotnicze straże pożarne</b>	<b>0,00</b>	<b>0,00</b>	<b>6 666,66</b>	<b>-</b>
		0870	Wpływy ze sprzedaży składników majątkowych	0,00	0,00	6 666,66	-
	75416		<b>Straż gminna (miejska)</b>	<b>455 000,00</b>	<b>455 000,00</b>	<b>593 331,07</b>	<b>130,40%</b>
		0570	Wpływy z tytułu grzywien, mandatów i innych kar pieniężnych od osób fizycznych	450 000,00	450 000,00	586 320,60	130,29%
		0640	Wpływy z tytułu kosztów egzekucyjnych, opłaty komorniczej i kosztów upomnień	5 000,00	5 000,00	7 010,47	140,21%
	75495		<b>Pozostała działalność</b>	<b>0,00</b>	<b>2 576 096,44</b>	<b>2 576 096,44</b>	<b>100,00%</b>
		2100	Środki z Funduszu Pomocy na finansowanie lub dofinansowanie zadań bieżących w zakresie pomocy obywatelom Ukrainy	0,00	2 576 096,44	2 576 096,44	100,00%
756			<b>Dochody od osób prawnych, od osób fizycznych i od innych jednostek nieposiadających osobowości prawnej oraz wydatki związane z ich poborem</b>	<b>42 331 697,00</b>	<b>42 531 697,00</b>	<b>40 311 627,99</b>	<b>94,78%</b>
	75601		<b>Wpływ z podatku dochodowego od osób fizycznych</b>	<b>300 500,00</b>	<b>500 500,00</b>	<b>567 181,59</b>	<b>113,32%</b>
		0350	Wpływy z podatku od działalności gospodarczej osób fizycznych, opłacanego w formie karty podatkowej	300 000,00	500 000,00	563 086,28	112,62%
		0910	Wpływy z odsetek od nieterminowych wpłat z tytułu podatków i opłat	500,00	500,00	4 095,31	819,06%
	75615		<b>Wpływ z podatku rolnego, podatku leśnego, podatku od czynności cywilnoprawnych, podatków i opłat lokalnych od osób prawnych i innych jednostek organizacyjnych</b>	<b>9 252 000,00</b>	<b>9 252 000,00</b>	<b>7 723 344,82</b>	<b>83,48%</b>
		0310	Wpływy z podatku od nieruchomości	9 000 000,00	9 000 000,00	7 321 944,49	81,35%
		0320	Wpływy z podatku rolnego	10 000,00	10 000,00	9 365,00	93,65%
		0330	Wpływy z podatku leśnego	47 000,00	47 000,00	75 656,00	160,97%
		0340	Wpływy z podatku od środków transportowych	25 000,00	25 000,00	26 377,40	105,51%
		0500	Wpływy z podatku od czynności cywilnoprawnych	10 000,00	10 000,00	118 573,97	1 185,74%
		0640	Wpływy z tytułu kosztów egzekucyjnych, opłaty komorniczej i kosztów upomnień	10 000,00	10 000,00	2 010,60	20,11%
		0910	Wpływy z odsetek od nieterminowych wpłat z tytułu podatków i opłat	50 000,00	50 000,00	31 061,36	62,12%
		2680	Rekompensaty utraconych dochodów w podatkach i opłatach lokalnych	100 000,00	100 000,00	138 356,00	138,36%
	75616		<b>Wpływ z podatku rolnego, podatku leśnego, podatku od spadków i darowizn, podatku od czynności cywilno-prawnych oraz podatków i opłat lokalnych od osób fizycznych</b>	<b>19 161 000,00</b>	<b>19 161 000,00</b>	<b>18 287 673,88</b>	<b>95,44%</b>
		0310	Wpływy z podatku od nieruchomości	13 000 000,00	13 000 000,00	11 882 655,69	91,41%
		0320	Wpływy z podatku rolnego	120 000,00	120 000,00	104 878,73	87,40%
		0330	Wpływy z podatku leśnego	1 000,00	1 000,00	2 708,56	270,86%
		0340	Wpływy z podatku od środków transportowych	100 000,00	100 000,00	82 156,00	82,16%
		0360	Wpływy z podatku od spadków i darowizn	20 000,00	20 000,00	56 626,69	283,13%
		0430	Wpływy z opłaty targowej	10 000,00	10 000,00	10 167,00	101,67%

Dział	Rozdział	Paragraf	Źródło dochodów	Plan na 1.01.2023	Plan na 31.12.2023	Wykonanie na 31.12.2023	Wykonanie planu w %
		0440	Wpływy z opłaty miejscowej	3 500 000,00	3 500 000,00	3 517 558,06	100,50%
		0500	Wpływy z podatku od czynności cywilnoprawnych	2 300 000,00	2 300 000,00	2 433 603,34	105,81%
		0640	Wpływy z tytułu kosztów egzekucyjnych, opłaty komorniczej i kosztów upomnień	10 000,00	10 000,00	34 095,40	340,95%
		0880	Wpływy z opłaty prolongacyjnej	0,00	0,00	3 004,00	-
		0910	Wpływy z odsetek od nieterminowych wpłat z tytułu podatków i opłat	100 000,00	100 000,00	160 220,41	160,22%
	<b>75618</b>		<b>Wpływy z innych opłat stanowiących dochody jednostek samorządu terytorialnego na podstawie ustaw</b>	<b>6 003 000,00</b>	<b>6 003 000,00</b>	<b>6 118 230,70</b>	<b>101,92%</b>
		0270	Wpływy z części opłaty za zezwolenie na sprzedaż napojów alkoholowych w obrocie hurtowym	0,00	0,00	320 001,44	-
		0410	Wpływy z opłaty skarbowej	50 000,00	50 000,00	34 689,00	69,38%
		0480	Wpływy z opłat za zezwolenia na sprzedaż napojów alkoholowych	1 100 000,00	1 100 000,00	1 332 836,25	121,17%
		0490	Wpływy z innych lokalnych opłat pobieranych przez jednostki samorządu terytorialnego na podstawie odrębnych ustaw	4 805 000,00	4 805 000,00	4 406 287,98	91,70%
		0640	Wpływy z tytułu kosztów egzekucyjnych, opłaty komorniczej i kosztów upomnień	3 000,00	3 000,00	2 734,10	91,14%
		0690	Wpływy z różnych opłat	5 000,00	5 000,00	3 000,00	60,00%
		0920	Wpływy z pozostałych odsetek	40 000,00	40 000,00	18 681,93	46,70%
	<b>75621</b>		<b>Udziały gmin w podatkach stanowiących dochód budżetu państwa</b>	<b>7 615 197,00</b>	<b>7 615 197,00</b>	<b>7 615 197,00</b>	<b>100,00%</b>
		0010	Wpływy z podatku dochodowego od osób fizycznych	7 450 804,00	7 450 804,00	7 450 804,00	100,00%
		0020	Wpływy z podatku dochodowego od osób prawnych	164 393,00	164 393,00	164 393,00	100,00%
<b>758</b>			<b>Różne rozliczenia</b>	<b>4 796 575,00</b>	<b>4 740 750,69</b>	<b>7 641 798,53</b>	<b>103,26%</b>
	<b>75801</b>		<b>Część oświatowa subwencji ogólnej dla jednostek samorządu terytorialnego</b>	<b>4 791 475,00</b>	<b>4 791 475,00</b>	<b>4 859 167,00</b>	<b>101,41%</b>
		2920	Subwencje ogólne z budżetu państwa	4 791 475,00	4 791 475,00	4 859 167,00	101,41%
	<b>75802</b>		<b>Uzupełnienie subwencji ogólnej dla jednostek samorządu terytorialnego</b>	<b>0,00</b>	<b>1 596 908,40</b>	<b>1 784 838,40</b>	<b>111,77%</b>
		2750	Środki na uzupełnienie dochodów gmin	0,00	1 596 908,40	1 784 838,40	111,77%
	<b>75814</b>		<b>Różne rozliczenia finansowe</b>	<b>5 100,00</b>	<b>1 012 367,29</b>	<b>997 793,13</b>	<b>98,56%</b>
		0920	Wpływy z pozostałych odsetek	100,00	100,00	29,84	29,84%
		0970	Wpływy z różnych dochodów	5 000,00	5 000,00	0,00	0,00%
		2100	Środki z Funduszu Pomocy na finansowanie lub dofinansowanie zadań bieżących w zakresie pomocy obywatelom Ukrainy	0,00	1 007 267,29	997 763,29	99,06%
<b>801</b>			<b>Oświata i wychowanie</b>	<b>782 760,00</b>	<b>3 187 770,53</b>	<b>3 211 039,73</b>	<b>100,73%</b>
	<b>80101</b>		<b>Szkoły podstawowe</b>	<b>424 400,00</b>	<b>2 506 900,00</b>	<b>2 484 952,03</b>	<b>99,12%</b>
		0690	Wpływy z różnych opłat	0,00	0,00	192,00	-
		0750	Wpływy z najmu i dzierżawy składników majątkowych Skarbu Państwa, jednostek samorządu terytorialnego lub innych jednostek zaliczanych do sektora finansów publicznych oraz innych umów o podobnym charakterze	132 000,00	132 000,00	103 622,47	78,50%
		0830	Wpływy z usług	290 000,00	290 000,00	294 969,11	101,71%
		0920	Wpływy z pozostałych odsetek	1 000,00	1 000,00	0,19	0,02%
		0940	Wpływy z rozliczeń/zwrotów z lat ubiegłych	0,00	0,00	1 100,00	-
		0970	Wpływy z różnych dochodów	1 400,00	1 400,00	2 568,26	183,45%
		6370	Środki otrzymane z Rządowego Funduszu Polski Ład: Program Inwestycji Strategicznych na realizację zadań inwestycyjnych	0,00	2 082 500,00	2 082 500,00	100,00%
	<b>80104</b>		<b>Przedszkola</b>	<b>358 360,00</b>	<b>525 524,00</b>	<b>573 980,04</b>	<b>109,22%</b>
		0660	Wpływy z opłat za korzystanie z wychowania przedszkolnego	37 360,00	37 360,00	37 153,60	99,45%
		0670	Wpływy z opłat za korzystanie z żywienia w jednostkach realizujących zadania z zakresu wychowania przedszkolnego	201 000,00	201 000,00	182 174,13	90,63%
		0830	Wpływy z usług	120 000,00	120 000,00	188 034,80	156,70%
		2030	Dotacja celowa otrzymana z budżetu państwa na realizację własnych zadań bieżących gmin (związków gmin, związków powiatowo-gminnych)	0,00	167 164,00	166 617,51	99,67%



Dział	Rozdział	Paragraf	Źródło dochodów	Plan na 1.01.2023	Plan na 31.12.2023	Wykonanie na 31.12.2023	Wykonanie planu w %
	<b>80148</b>		<b>Stolówki szkolne i przedszkolne</b>	<b>0,00</b>	<b>80 000,00</b>	<b>80 000,00</b>	<b>100,00%</b>
		2030	Dotacja celowa otrzymana z budżetu państwa na realizację własnych zadań bieżących gmin (związków gmin, związków powiatowo-gminnych)	0,00	80 000,00	80 000,00	100,00%
	<b>80153</b>		<b>Zapewnienie uczniom prawa do bezpłatnego dostępu do podręczników, materiałów edukacyjnych lub materiałów ćwiczeniowych</b>	<b>0,00</b>	<b>50 346,53</b>	<b>49 029,81</b>	<b>97,38%</b>
		2010	Dotacja celowa otrzymana z budżetu państwa na realizację zadań bieżących z zakresu administracji rządowej oraz innych zadań zleconych gminie (związkom gmin, związkom powiatowo-gminnym) ustawami	0,00	50 346,53	49 029,81	97,38%
	<b>80195</b>		<b>Pozostała działalność</b>	<b>0,00</b>	<b>25 000,00</b>	<b>23 077,85</b>	<b>92,31%</b>
		2020	Dotacja celowa otrzymana z budżetu państwa na zadania bieżące realizowane przez gminę na podstawie porozumień z organami administracji rządowej	0,00	25 000,00	23 077,85	92,31%
<b>852</b>			<b>Pomoc społeczna</b>	<b>247 035,00</b>	<b>287 910,00</b>	<b>293 051,49</b>	<b>101,79%</b>
	<b>85202</b>		<b>Domy pomocy społecznej</b>	<b>0,00</b>	<b>0,00</b>	<b>2 245,82</b>	<b>-</b>
		0970	Wpływy z różnych dochodów	0,00	0,00	2 245,82	-
	<b>85213</b>		<b>Składki na ubezpieczenie zdrowotne opłacane za osoby pobierające niektóre świadczenia z pomocy społecznej oraz za osoby uczestniczące w zajęciach w centrum integracji społecznej</b>	<b>13 337,00</b>	<b>9 000,00</b>	<b>9 000,00</b>	<b>100,00%</b>
		2030	Dotacja celowa otrzymana z budżetu państwa na realizację własnych zadań bieżących gmin (związków gmin, związków powiatowo-gminnych)	13 337,00	9 000,00	9 000,00	100,00%
	<b>85214</b>		<b>Zasiłki okresowe, celowe i pomoc w naturze oraz składki na ubezpieczenia emerytalne i rentowe</b>	<b>38 279,00</b>	<b>23 000,00</b>	<b>23 000,00</b>	<b>100,00%</b>
		2030	Dotacja celowa otrzymana z budżetu państwa na realizację własnych zadań bieżących gmin (związków gmin, związków powiatowo-gminnych)	38 279,00	23 000,00	23 000,00	100,00%
	<b>85216</b>		<b>Zasiłki stałe</b>	<b>113 716,00</b>	<b>109 716,00</b>	<b>109 716,00</b>	<b>100,00%</b>
		2030	Dotacja celowa otrzymana z budżetu państwa na realizację własnych zadań bieżących gmin (związków gmin, związków powiatowo-gminnych)	113 716,00	109 716,00	109 716,00	100,00%
	<b>85219</b>		<b>Ośrodki pomocy społecznej</b>	<b>61 703,00</b>	<b>68 275,00</b>	<b>82 062,29</b>	<b>120,19%</b>
		0830	Wpływy z usług	0,00	0,00	10 234,78	-
		0920	Wpływy z pozostałych odsetek	0,00	0,00	0,19	-
		0970	Wpływy z różnych dochodów	0,00	0,00	3 898,98	-
		2030	Dotacja celowa otrzymana z budżetu państwa na realizację własnych zadań bieżących gmin (związków gmin, związków powiatowo-gminnych)	61 703,00	68 275,00	67 928,34	99,49%
	<b>85228</b>		<b>Usługi opiekuńcze i specjalistyczne usługi opiekuńcze</b>	<b>0,00</b>	<b>7 435,00</b>	<b>5 121,67</b>	<b>68,89%</b>
		2030	Dotacja celowa otrzymana z budżetu państwa na realizację własnych zadań bieżących gmin (związków gmin, związków powiatowo-gminnych)	0,00	7 435,00	5 121,67	68,89%
	<b>85230</b>		<b>Pomoc w zakresie żywienia</b>	<b>20 000,00</b>	<b>24 000,00</b>	<b>24 000,00</b>	<b>100,00%</b>
		2030	Dotacja celowa otrzymana z budżetu państwa na realizację własnych zadań bieżących gmin (związków gmin, związków powiatowo-gminnych)	20 000,00	24 000,00	24 000,00	100,00%
	<b>85295</b>		<b>Pozostała działalność</b>	<b>0,00</b>	<b>46 484,00</b>	<b>37 905,71</b>	<b>81,55%</b>
		2030	Dotacja celowa otrzymana z budżetu państwa na realizację własnych zadań bieżących gmin (związków gmin, związków powiatowo-gminnych)	0,00	16 484,00	16 164,00	98,06%
		2100	Środki z Funduszu Pomocy na finansowanie lub dofinansowanie zadań bieżących w zakresie pomocy obywatelom Ukrainy	0,00	30 000,00	21 741,71	72,47%
<b>853</b>			<b>Pozostałe zadania w zakresie polityki społecznej</b>	<b>0,00</b>	<b>153 162,91</b>	<b>114 298,60</b>	<b>74,63%</b>
	<b>85395</b>		<b>Pozostała działalność</b>	<b>0,00</b>	<b>153 162,91</b>	<b>114 298,60</b>	<b>74,63%</b>
		2100	Środki z Funduszu Pomocy na finansowanie lub dofinansowanie zadań bieżących w zakresie pomocy obywatelom Ukrainy	0,00	92 482,00	75 276,00	81,40%

Dział	Rozdział	Paragraf	Źródło dochodów	Plan na 1.01.2023	Plan na 31.12.2023	Wykonanie na 31.12.2023	Wykonanie planu w %
		2180	Środki z Funduszu Przeciwdziałania COVID-19 na finansowanie lub dofinansowanie realizacji zadań związanych z przeciwdziałaniem COVID-19	0,00	60 680,91	39 022,60	64,31%
<b>854</b>			<b>Edukacyjna opieka wychowawcza</b>	<b>360 000,00</b>	<b>377 643,00</b>	<b>380 085,48</b>	<b>100,65%</b>
	<b>85415</b>		<b>Pomoc materialna dla uczniów o charakterze socjalnym</b>	<b>0,00</b>	<b>4 143,00</b>	<b>1 736,00</b>	<b>41,90%</b>
		2030	Dotacja celowa otrzymana z budżetu państwa na realizację własnych zadań bieżących gmin (związków gmin, związków powiatowo-gminnych)	0,00	4 143,00	1 736,00	41,90%
	<b>85417</b>		<b>Szkolne schroniska młodzieżowe</b>	<b>360 000,00</b>	<b>373 500,00</b>	<b>378 349,48</b>	<b>101,30%</b>
		0830	Wpływy z usług	360 000,00	373 500,00	378 349,37	101,30%
		0920	Wpływy z pozostałych odsetek	0,00	0,00	0,11	-
<b>855</b>			<b>Rodzina</b>	<b>1 035 000,00</b>	<b>1 228 786,88</b>	<b>1 212 851,04</b>	<b>98,70%</b>
	<b>85502</b>		<b>Świadczenia rodzinne, świadczenie z funduszu alimentacyjnego oraz składki na ubezpieczenia emerytalne i rentowe z ubezpieczenia społecznego</b>	<b>1 020 000,00</b>	<b>1 134 454,88</b>	<b>1 121 673,75</b>	<b>98,87%</b>
		0970	Wpływy z różnych dochodów	0,00	0,00	0,00	-
		2010	Dotacja celowa otrzymana z budżetu państwa na realizację zadań bieżących z zakresu administracji rządowej oraz innych zadań zleconych gminie (związkom gmin, związkom powiatowo-gminnym) ustawami	1 000 000,00	1 112 454,88	1 112 454,88	100,00%
		2060	Dotacja celowa otrzymana z budżetu państwa na zadania bieżące z zakresu administracji rządowej zlecone gminom (związkom gmin, związkom powiatowo-gminnym), związane z realizacją świadczenia wychowawczego stanowiącego pomoc państwa w wychowywaniu dzieci	0,00	2 000,00	0,00	0,00%
		2360	Dochody jednostek samorządu terytorialnego związane z realizacją zadań z zakresu administracji rządowej oraz innych zadań zleconych ustawami	20 000,00	20 000,00	9 218,87	46,09%
	<b>85503</b>		<b>Karta Dużej Rodziny</b>	<b>0,00</b>	<b>695,00</b>	<b>698,90</b>	<b>100,56%</b>
		0690	Wpływy z różnych opłat	0,00	0,00	3,90	-
		2010	Dotacja celowa otrzymana z budżetu państwa na realizację zadań bieżących z zakresu administracji rządowej oraz innych zadań zleconych gminie (związkom gmin, związkom powiatowo-gminnym) ustawami	0,00	695,00	695,00	100,00%
	<b>85504</b>		<b>Wspieranie rodziny</b>	<b>0,00</b>	<b>3 354,00</b>	<b>2 864,40</b>	<b>85,40%</b>
		2690	Środki z Funduszu Pracy otrzymane na realizację zadań wynikających z odrębnych ustaw	0,00	3 354,00	2 864,40	85,40%
	<b>85513</b>		<b>Składki na ubezpieczenie zdrowotne opłacane za osoby pobierające niektóre świadczenia rodzinne oraz za osoby pobierające zasiłki dla opiekunów</b>	<b>15 000,00</b>	<b>24 283,00</b>	<b>24 283,00</b>	<b>100,00%</b>
		2010	Dotacja celowa otrzymana z budżetu państwa na realizację zadań bieżących z zakresu administracji rządowej oraz innych zadań zleconych gminie (związkom gmin, związkom powiatowo-gminnym) ustawami	15 000,00	24 283,00	24 283,00	100,00%
	<b>85595</b>		<b>Pozostała działalność</b>	<b>0,00</b>	<b>66 000,00</b>	<b>63 330,99</b>	<b>95,96%</b>
		2100	Środki z Funduszu Pomocy na finansowanie lub dofinansowanie zadań bieżących w zakresie pomocy obywatelom Ukrainy	0,00	66 000,00	63 330,99	95,96%
<b>900</b>			<b>Gospodarka komunalna i ochrona środowiska</b>	<b>6 155 000,00</b>	<b>6 569 972,00</b>	<b>6 947 602,36</b>	<b>105,75%</b>
	<b>90002</b>		<b>Gospodarka odpadami komunalnymi</b>	<b>6 000 000,00</b>	<b>6 400 000,00</b>	<b>6 430 952,19</b>	<b>100,48%</b>
		0490	Wpływy z innych lokalnych opłat pobieranych przez jednostki samorządu terytorialnego na podstawie odrębnych ustaw	6 000 000,00	6 400 000,00	6 430 952,19	100,48%
	<b>90019</b>		<b>Wpływy i wydatki związane z gromadzeniem środków z opłat i kar za korzystanie ze środowiska</b>	<b>93 000,00</b>	<b>93 000,00</b>	<b>435 893,75</b>	<b>468,70%</b>
		0580	Wpływy z tytułu grzywien i innych kar pieniężnych od osób prawnych i innych jednostek organizacyjnych	0,00	0,00	232,00	-
		0690	Wpływy z różnych opłat	93 000,00	93 000,00	435 661,75	468,45%
		0920	Wpływy z pozostałych odsetek	0,00	0,00	0,00	-
	<b>90026</b>		<b>Pozostałe działania związane z gospodarką odpadami</b>	<b>62 000,00</b>	<b>62 000,00</b>	<b>65 784,42</b>	<b>106,10%</b>
		0640	Wpływy z tytułu kosztów egzekucyjnych, opłaty komorniczej i kosztów upomnień	12 000,00	12 000,00	15 374,34	128,12%
		0910	Wpływy z odsetek od nieterminowych wpłat z tytułu podatków i opłat	50 000,00	50 000,00	50 410,08	100,82%

Dział	Rozdział	Paragraf	Źródło dochodów	Plan na 1.01.2023	Plan na 31.12.2023	Wykonanie na 31.12.2023	Wykonanie planu w %
	<b>90095</b>		<b>Pozostała działalność</b>	<b>0,00</b>	<b>14 972,00</b>	<b>14 972,00</b>	<b>100,00%</b>
		2460	Środki otrzymane od pozostałych jednostek zaliczanych do sektora finansów publicznych na realizację zadań bieżących jednostek zaliczanych do sektora finansów publicznych	0,00	14 972,00	14 972,00	100,00%
<b>926</b>			<b>Kultura fizyczna</b>	<b>588 670,84</b>	<b>626 050,84</b>	<b>525 573,78</b>	<b>83,95%</b>
	<b>92601</b>		<b>Obiekty sportowe</b>	<b>588 670,84</b>	<b>596 050,84</b>	<b>495 573,78</b>	<b>83,14%</b>
		0640	Wpływy z tytułu kosztów egzekucyjnych, opłaty komorniczej i kosztów upomnień	0,00	0,00	817,00	-
		0830	Wpływy z usług	583 670,84	591 050,84	493 403,06	83,48%
		0920	Wpływy z pozostałych odsetek	5 000,00	5 000,00	1 353,72	27,07%
	<b>92695</b>		<b>Pozostała działalność</b>	<b>0,00</b>	<b>30 000,00</b>	<b>30 000,00</b>	<b>100,00%</b>
		6300	Dotacja celowa otrzymana z tytułu pomocy finansowej udzielanej między jednostkami samorządu terytorialnego na dofinansowanie własnych zadań inwestycyjnych i zakupów inwestycyjnych	0,00	30 000,00	30 000,00	100,00%
			<b>Razem</b>	<b>81 713 796,31</b>	<b>87 036 973,52</b>	<b>77 266 590,18</b>	<b>88,77%</b>

### 3.2. WYKONANIE DOCHODÓW BIEŻĄCYCH

Tabela 13: Wykonanie dochodów bieżących budżetu Gminy Rewal za 2023 rok

Dział	Rozdział	Paragraf	Źródło dochodów	Plan na 1.01.2023	Plan na 31.12.2023	Wykonanie na 31.12.2023	Wykonanie planu w %
<b>010</b>			<b>Rolnictwo i leśnictwo</b>	<b>0,00</b>	<b>16 605,00</b>	<b>16 279,41</b>	<b>98,04%</b>
	<b>01095</b>		<b>Pozostała działalność</b>	<b>0,00</b>	<b>16 605,00</b>	<b>16 279,41</b>	<b>98,04%</b>
		2010	Dotacja celowa otrzymana z budżetu państwa na realizację zadań bieżących z zakresu administracji rządowej oraz innych zadań zleconych gminie (związkom gmin, związkom powiatowo-gminnym) ustawami	0,00	16 605,00	16 279,41	98,04%
<b>020</b>			<b>Leśnictwo</b>	<b>0,00</b>	<b>0,00</b>	<b>9 370,00</b>	<b>-</b>
	<b>02001</b>		<b>Gospodarka leśna</b>	<b>0,00</b>	<b>0,00</b>	<b>9 370,00</b>	<b>-</b>
		0750	Wpływy z najmu i dzierżawy składników majątkowych Skarbu Państwa, jednostek samorządu terytorialnego lub innych jednostek zaliczanych do sektora finansów publicznych oraz innych umów o podobnym charakterze	0,00	0,00	9 370,00	-
<b>400</b>			<b>Wytwarzanie i zaopatrywanie w energię elektryczną, gaz i wodę</b>	<b>0,00</b>	<b>85 000,00</b>	<b>150 670,81</b>	<b>177,26%</b>
	<b>40095</b>		<b>Pozostała działalność</b>	<b>0,00</b>	<b>85 000,00</b>	<b>150 670,81</b>	<b>177,26%</b>
		0840	Wpływy ze sprzedaży wyrobów	0,00	75 000,00	129 146,33	172,20%
		0970	Wpływy z różnych dochodów	0,00	10 000,00	21 524,48	215,24%
<b>600</b>			<b>Transport i łączność</b>	<b>0,00</b>	<b>0,00</b>	<b>130 610,70</b>	<b>-</b>
	<b>60004</b>		<b>Lokalny transport zbiorowy</b>	<b>0,00</b>	<b>0,00</b>	<b>119 516,70</b>	<b>-</b>
		0920	Wpływy z pozostałych odsetek	0,00	0,00	16,00	-
		2950	Wpływy ze zwrotów niewykorzystanych dotacji oraz płatności	0,00	0,00	119 500,70	-
	<b>60016</b>		<b>Drogi publiczne gminne</b>	<b>0,00</b>	<b>0,00</b>	<b>11 094,00</b>	<b>-</b>
		0970	Wpływy z różnych dochodów	0,00	0,00	11 094,00	-
<b>630</b>			<b>Turystyka</b>	<b>102 000,00</b>	<b>102 000,00</b>	<b>78 916,58</b>	<b>77,37%</b>
	<b>63095</b>		<b>Pozostała działalność</b>	<b>102 000,00</b>	<b>102 000,00</b>	<b>78 916,58</b>	<b>77,37%</b>
		0630	Wpływy z tytułu opłat i kosztów sądowych oraz innych opłat uiszczanych na rzecz Skarbu Państwa z tytułu postępowania sądowego i prokuratorskiego	0,00	0,00	200,00	-
		0920	Wpływy z pozostałych odsetek	2 000,00	2 000,00	186,64	9,33%
		0970	Wpływy z różnych dochodów	100 000,00	100 000,00	78 529,94	78,53%
<b>700</b>			<b>Gospodarka mieszkaniowa</b>	<b>4 820 000,00</b>	<b>4 820 000,00</b>	<b>4 729 016,38</b>	<b>98,11%</b>
	<b>70005</b>		<b>Gospodarka gruntami i nieruchomościami</b>	<b>4 820 000,00</b>	<b>4 820 000,00</b>	<b>4 729 016,38</b>	<b>98,11%</b>
		0490	Wpływy z innych lokalnych opłat pobieranych przez jednostki samorządu terytorialnego na podstawie odrębnych ustaw	45 000,00	45 000,00	59 801,63	132,89%
		0550	Wpływy z opłat z tytułu użytkowania wieczystego nieruchomości	750 000,00	750 000,00	691 366,86	92,18%
		0630	Wpływy z tytułu opłat i kosztów sądowych oraz innych opłat uiszczanych na rzecz Skarbu Państwa z tytułu postępowania sądowego i prokuratorskiego	0,00	0,00	4 347,82	-
		0640	Wpływy z tytułu kosztów egzekucyjnych, opłaty komorniczej i kosztów upomnień	10 000,00	10 000,00	20 072,55	200,73%
		0690	Wpływy z różnych opłat	0,00	0,00	1 738,50	-
		0750	Wpływy z najmu i dzierżawy składników majątkowych Skarbu Państwa, jednostek samorządu terytorialnego lub innych jednostek zaliczanych do sektora finansów publicznych oraz innych umów o podobnym charakterze	3 700 000,00	3 700 000,00	3 636 771,46	98,29%
		0830	Wpływy z usług	15 000,00	15 000,00	25 987,53	173,25%
		0920	Wpływy z pozostałych odsetek	150 000,00	150 000,00	176 994,37	118,00%
		0970	Wpływy z różnych dochodów	150 000,00	150 000,00	111 935,66	74,62%
<b>710</b>			<b>Działalność usługowa</b>	<b>10 000,00</b>	<b>10 000,00</b>	<b>8 208,31</b>	<b>82,08%</b>

Dział	Rozdział	Paragraf	Źródło dochodów	Plan na 1.01.2023	Plan na 31.12.2023	Wykonanie na 31.12.2023	Wykonanie planu w %
	<b>71035</b>		<b>Cmentarze</b>	<b>10 000,00</b>	<b>10 000,00</b>	<b>8 208,31</b>	<b>82,08%</b>
		0690	Wpływy z różnych opłat	10 000,00	10 000,00	8 208,31	82,08%
		0920	Wpływy z pozostałych odsetek	0,00	0,00	0,00	-
<b>750</b>			<b>Administracja publiczna</b>	<b>172 763,00</b>	<b>193 677,53</b>	<b>241 027,11</b>	<b>124,45%</b>
	<b>75011</b>		<b>Urzędy wojewódzkie</b>	<b>159 763,00</b>	<b>177 160,33</b>	<b>175 603,23</b>	<b>99,12%</b>
		0690	Wpływy z różnych opłat	0,00	0,00	44,95	-
		2010	Dotacja celowa otrzymana z budżetu państwa na realizację zadań bieżących z zakresu administracji rządowej oraz innych zadań zleconych gminie (związkom gmin, związkom powiatowo-gminnym) ustawami	159 763,00	177 160,33	175 558,28	99,10%
	<b>75023</b>		<b>Urzędy gmin (miast i miast na prawach powiatu)</b>	<b>13 000,00</b>	<b>13 000,00</b>	<b>61 887,01</b>	<b>476,05%</b>
		0630	Wpływy z tytułu opłat i kosztów sądowych oraz innych opłat uiszczanych na rzecz Skarbu Państwa z tytułu postępowania sądowego i prokuratorskiego	1 000,00	1 000,00	18 164,32	1 816,43%
		0690	Wpływy z różnych opłat	2 000,00	2 000,00	975,00	48,75%
		0970	Wpływy z różnych dochodów	10 000,00	10 000,00	42 747,69	427,48%
	<b>75095</b>		<b>Pozostała działalność</b>	<b>0,00</b>	<b>3 517,20</b>	<b>3 536,87</b>	<b>100,56%</b>
		2100	Środki z Funduszu Pomocy na finansowanie lub dofinansowanie zadań bieżących w zakresie pomocy obywatelom Ukrainy	0,00	3 517,20	3 536,87	100,56%
<b>751</b>			<b>Urzędy naczelnych organów władzy państwowej, kontroli i ochrony prawa oraz sądownictwa</b>	<b>888,00</b>	<b>42 013,00</b>	<b>42 012,97</b>	<b>100,00%</b>
	<b>75101</b>		<b>Urzędy naczelnych organów władzy państwowej, kontroli i ochrony prawa</b>	<b>888,00</b>	<b>888,00</b>	<b>887,97</b>	<b>100,00%</b>
		2010	Dotacja celowa otrzymana z budżetu państwa na realizację zadań bieżących z zakresu administracji rządowej oraz innych zadań zleconych gminie (związkom gmin, związkom powiatowo-gminnym) ustawami	888,00	888,00	887,97	100,00%
	<b>75108</b>		<b>Wybory do Sejmu i Senatu</b>	<b>0,00</b>	<b>40 913,00</b>	<b>40 913,00</b>	<b>100,00%</b>
		2010	Dotacja celowa otrzymana z budżetu państwa na realizację zadań bieżących z zakresu administracji rządowej oraz innych zadań zleconych gminie (związkom gmin, związkom powiatowo-gminnym) ustawami	0,00	40 913,00	40 913,00	100,00%
	<b>75110</b>		<b>Referenda ogólnokrajowe i konstytucyjne</b>	<b>0,00</b>	<b>212,00</b>	<b>212,00</b>	<b>100,00%</b>
		2010	Dotacja celowa otrzymana z budżetu państwa na realizację zadań bieżących z zakresu administracji rządowej oraz innych zadań zleconych gminie (związkom gmin, związkom powiatowo-gminnym) ustawami	0,00	212,00	212,00	100,00%
<b>754</b>			<b>Bezpieczeństwo publiczne i ochrona przeciwpożarowa</b>	<b>455 000,00</b>	<b>3 031 096,44</b>	<b>3 169 427,51</b>	<b>104,56%</b>
	<b>75416</b>		<b>Straż gminna (miejska)</b>	<b>455 000,00</b>	<b>455 000,00</b>	<b>593 331,07</b>	<b>130,40%</b>
		0570	Wpływy z tytułu grzywien, mandatów i innych kar pieniężnych od osób fizycznych	450 000,00	450 000,00	586 320,60	130,29%
		0640	Wpływy z tytułu kosztów egzekucyjnych, opłaty komorniczej i kosztów upomnień	5 000,00	5 000,00	7 010,47	140,21%
	<b>75495</b>		<b>Pozostała działalność</b>	<b>0,00</b>	<b>2 576 096,44</b>	<b>2 576 096,44</b>	<b>100,00%</b>
		2100	Środki z Funduszu Pomocy na finansowanie lub dofinansowanie zadań bieżących w zakresie pomocy obywatelom Ukrainy	0,00	2 576 096,44	2 576 096,44	100,00%
<b>756</b>			<b>Dochody od osób prawnych, od osób fizycznych i od innych jednostek nieposiadających osobowości prawnej oraz wydatki związane z ich poborem</b>	<b>42 331 697,00</b>	<b>42 531 697,00</b>	<b>40 311 627,99</b>	<b>94,78%</b>
	<b>75601</b>		<b>Wpływy z podatku dochodowego od osób fizycznych</b>	<b>300 500,00</b>	<b>500 500,00</b>	<b>567 181,59</b>	<b>113,32%</b>
		0350	Wpływy z podatku od działalności gospodarczej osób fizycznych, opłacanego w formie karty podatkowej	300 000,00	500 000,00	563 086,28	112,62%
		0910	Wpływy z odsetek od nieterminowych wpłat z tytułu podatków i opłat	500,00	500,00	4 095,31	819,06%
	<b>75615</b>		<b>Wpływy z podatku rolnego, podatku leśnego, podatku od czynności cywilnoprawnych, podatków i opłat lokalnych od osób prawnych i innych jednostek organizacyjnych</b>	<b>9 252 000,00</b>	<b>9 252 000,00</b>	<b>7 723 344,82</b>	<b>83,48%</b>
		0310	Wpływy z podatku od nieruchomości	9 000 000,00	9 000 000,00	7 321 944,49	81,35%
		0320	Wpływy z podatku rolnego	10 000,00	10 000,00	9 365,00	93,65%
		0330	Wpływy z podatku leśnego	47 000,00	47 000,00	75 656,00	160,97%
		0340	Wpływy z podatku od środków transportowych	25 000,00	25 000,00	26 377,40	105,51%

Dział	Rozdział	Paragraf	Źródło dochodów	Plan na 1.01.2023	Plan na 31.12.2023	Wykonanie na 31.12.2023	Wykonanie planu w %
		0500	Wpływy z podatku od czynności cywilnoprawnych	10 000,00	10 000,00	118 573,97	1 185,74%
		0640	Wpływy z tytułu kosztów egzekucyjnych, opłaty komorniczej i kosztów upomnień	10 000,00	10 000,00	2 010,60	20,11%
		0910	Wpływy z odsetek od nieterminowych wpłat z tytułu podatków i opłat	50 000,00	50 000,00	31 061,36	62,12%
		2680	Rekompensaty utraconych dochodów w podatkach i opłatach lokalnych	100 000,00	100 000,00	138 356,00	138,36%
	<b>75616</b>		<b>Wpływy z podatku rolnego, podatku leśnego, podatku od spadków i darowizn, podatku od czynności cywilno-prawnych oraz podatków i opłat lokalnych od osób fizycznych</b>	<b>19 161 000,00</b>	<b>19 161 000,00</b>	<b>18 287 673,88</b>	<b>95,44%</b>
		0310	Wpływy z podatku od nieruchomości	13 000 000,00	13 000 000,00	11 882 655,69	91,41%
		0320	Wpływy z podatku rolnego	120 000,00	120 000,00	104 878,73	87,40%
		0330	Wpływy z podatku leśnego	1 000,00	1 000,00	2 708,56	270,86%
		0340	Wpływy z podatku od środków transportowych	100 000,00	100 000,00	82 156,00	82,16%
		0360	Wpływy z podatku od spadków i darowizn	20 000,00	20 000,00	56 626,69	283,13%
		0430	Wpływy z opłaty targowej	10 000,00	10 000,00	10 167,00	101,67%
		0440	Wpływy z opłaty miejscowej	3 500 000,00	3 500 000,00	3 517 558,06	100,50%
		0500	Wpływy z podatku od czynności cywilnoprawnych	2 300 000,00	2 300 000,00	2 433 603,34	105,81%
		0640	Wpływy z tytułu kosztów egzekucyjnych, opłaty komorniczej i kosztów upomnień	10 000,00	10 000,00	34 095,40	340,95%
		0880	Wpływy z opłaty prolongacyjnej	0,00	0,00	3 004,00	-
		0910	Wpływy z odsetek od nieterminowych wpłat z tytułu podatków i opłat	100 000,00	100 000,00	160 220,41	160,22%
	<b>75618</b>		<b>Wpływy z innych opłat stanowiących dochody jednostek samorządu terytorialnego na podstawie ustaw</b>	<b>6 003 000,00</b>	<b>6 003 000,00</b>	<b>6 118 230,70</b>	<b>101,92%</b>
		0270	Wpływy z części opłaty za zezwolenie na sprzedaż napojów alkoholowych w obrocie hurtowym	0,00	0,00	320 001,44	-
		0410	Wpływy z opłaty skarbowej	50 000,00	50 000,00	34 689,00	69,38%
		0480	Wpływy z opłat za zezwolenia na sprzedaż napojów alkoholowych	1 100 000,00	1 100 000,00	1 332 836,25	121,17%
		0490	Wpływy z innych lokalnych opłat pobieranych przez jednostki samorządu terytorialnego na podstawie odrębnych ustaw	4 805 000,00	4 805 000,00	4 406 287,98	91,70%
		0640	Wpływy z tytułu kosztów egzekucyjnych, opłaty komorniczej i kosztów upomnień	3 000,00	3 000,00	2 734,10	91,14%
		0690	Wpływy z różnych opłat	5 000,00	5 000,00	3 000,00	60,00%
		0920	Wpływy z pozostałych odsetek	40 000,00	40 000,00	18 681,93	46,70%
	<b>75621</b>		<b>Udziały gmin w podatkach stanowiących dochód budżetu państwa</b>	<b>7 615 197,00</b>	<b>7 615 197,00</b>	<b>7 615 197,00</b>	<b>100,00%</b>
		0010	Wpływy z podatku dochodowego od osób fizycznych	7 450 804,00	7 450 804,00	7 450 804,00	100,00%
		0020	Wpływy z podatku dochodowego od osób prawnych	164 393,00	164 393,00	164 393,00	100,00%
<b>758</b>			<b>Różne rozliczenia</b>	<b>4 796 575,00</b>	<b>7 400 750,69</b>	<b>7 641 798,53</b>	<b>103,26%</b>
	<b>75801</b>		<b>Część oświatowa subwencji ogólnej dla jednostek samorządu terytorialnego</b>	<b>4 791 475,00</b>	<b>4 791 475,00</b>	<b>4 859 167,00</b>	<b>101,41%</b>
		2920	Subwencje ogólne z budżetu państwa	4 791 475,00	4 791 475,00	4 859 167,00	101,41%
	<b>75802</b>		<b>Uzupełnienie subwencji ogólnej dla jednostek samorządu terytorialnego</b>	<b>0,00</b>	<b>1 596 908,40</b>	<b>1 784 838,40</b>	<b>111,77%</b>
		2750	Środki na uzupełnienie dochodów gmin	0,00	1 596 908,40	1 784 838,40	111,77%
	<b>75814</b>		<b>Różne rozliczenia finansowe</b>	<b>5 100,00</b>	<b>1 012 367,29</b>	<b>997 793,13</b>	<b>98,56%</b>
		0920	Wpływy z pozostałych odsetek	100,00	100,00	29,84	29,84%
		0970	Wpływy z różnych dochodów	5 000,00	5 000,00	0,00	0,00%
		2100	Środki z Funduszu Pomocy na finansowanie lub dofinansowanie zadań bieżących w zakresie pomocy obywatelom Ukrainy	0,00	1 007 267,29	997 763,29	99,06%
<b>801</b>			<b>Oświata i wychowanie</b>	<b>782 760,00</b>	<b>1 105 270,53</b>	<b>1 128 539,73</b>	<b>102,11%</b>
	<b>80101</b>		<b>Szkoły podstawowe</b>	<b>424 400,00</b>	<b>424 400,00</b>	<b>402 452,03</b>	<b>94,83%</b>
		0690	Wpływy z różnych opłat	0,00	0,00	192,00	-

Dział	Rozdział	Paragraf	Źródło dochodów	Plan na 1.01.2023	Plan na 31.12.2023	Wykonanie na 31.12.2023	Wykonanie planu w %
		0750	Wpływy z najmu i dzierżawy składników majątkowych Skarbu Państwa, jednostek samorządu terytorialnego lub innych jednostek zaliczanych do sektora finansów publicznych oraz innych umów o podobnym charakterze	132 000,00	132 000,00	103 622,47	78,50%
		0830	Wpływy z usług	290 000,00	290 000,00	294 969,11	101,71%
		0920	Wpływy z pozostałych odsetek	1 000,00	1 000,00	0,19	0,02%
		0940	Wpływy z rozliczeń/zwrotów z lat ubiegłych	0,00	0,00	1 100,00	-
		0970	Wpływy z różnych dochodów	1 400,00	1 400,00	2 568,26	183,45%
	<b>80104</b>		<b>Przedszkola</b>	<b>358 360,00</b>	<b>525 524,00</b>	<b>573 980,04</b>	<b>109,22%</b>
		0660	Wpływy z opłat za korzystanie z wychowania przedszkolnego	37 360,00	37 360,00	37 153,60	99,45%
		0670	Wpływy z opłat za korzystanie z żywienia w jednostkach realizujących zadania z zakresu wychowania przedszkolnego	201 000,00	201 000,00	182 174,13	90,63%
		0830	Wpływy z usług	120 000,00	120 000,00	188 034,80	156,70%
		2030	Dotacja celowa otrzymana z budżetu państwa na realizację własnych zadań bieżących gmin (związków gmin, związków powiatowo-gminnych)	0,00	167 164,00	166 617,51	99,67%
	<b>80148</b>		<b>Stolówki szkolne i przedszkolne</b>	<b>0,00</b>	<b>80 000,00</b>	<b>80 000,00</b>	<b>100,00%</b>
		2030	Dotacja celowa otrzymana z budżetu państwa na realizację własnych zadań bieżących gmin (związków gmin, związków powiatowo-gminnych)	0,00	80 000,00	80 000,00	100,00%
	<b>80153</b>		<b>Zapewnienie uczniom prawa do bezpłatnego dostępu do podręczników, materiałów edukacyjnych lub materiałów ćwiczeniowych</b>	<b>0,00</b>	<b>50 346,53</b>	<b>49 029,81</b>	<b>97,38%</b>
		2010	Dotacja celowa otrzymana z budżetu państwa na realizację zadań bieżących z zakresu administracji rządowej oraz innych zadań zleconych gminie (związkom gmin, związkom powiatowo-gminnym) ustawami	0,00	50 346,53	49 029,81	97,38%
	<b>80195</b>		<b>Pozostała działalność</b>	<b>0,00</b>	<b>25 000,00</b>	<b>23 077,85</b>	<b>92,31%</b>
		2020	Dotacja celowa otrzymana z budżetu państwa na zadania bieżące realizowane przez gminę na podstawie porozumień z organami administracji rządowej	0,00	25 000,00	23 077,85	92,31%
<b>852</b>			<b>Pomoc społeczna</b>	<b>247 035,00</b>	<b>287 910,00</b>	<b>293 051,49</b>	<b>101,79%</b>
	<b>85202</b>		<b>Domy pomocy społecznej</b>	<b>0,00</b>	<b>0,00</b>	<b>2 245,82</b>	<b>-</b>
		0970	Wpływy z różnych dochodów	0,00	0,00	2 245,82	-
	<b>85213</b>		<b>Składki na ubezpieczenie zdrowotne opłacane za osoby pobierające niektóre świadczenia z pomocy społecznej oraz za osoby uczestniczące w zajęciach w centrum integracji społecznej</b>	<b>13 337,00</b>	<b>9 000,00</b>	<b>9 000,00</b>	<b>100,00%</b>
		2030	Dotacja celowa otrzymana z budżetu państwa na realizację własnych zadań bieżących gmin (związków gmin, związków powiatowo-gminnych)	13 337,00	9 000,00	9 000,00	100,00%
	<b>85214</b>		<b>Zasiłki okresowe, celowe i pomoc w naturze oraz składki na ubezpieczenia emerytalne i rentowe</b>	<b>38 279,00</b>	<b>23 000,00</b>	<b>23 000,00</b>	<b>100,00%</b>
		2030	Dotacja celowa otrzymana z budżetu państwa na realizację własnych zadań bieżących gmin (związków gmin, związków powiatowo-gminnych)	38 279,00	23 000,00	23 000,00	100,00%
	<b>85216</b>		<b>Zasiłki stałe</b>	<b>113 716,00</b>	<b>109 716,00</b>	<b>109 716,00</b>	<b>100,00%</b>
		2030	Dotacja celowa otrzymana z budżetu państwa na realizację własnych zadań bieżących gmin (związków gmin, związków powiatowo-gminnych)	113 716,00	109 716,00	109 716,00	100,00%
	<b>85219</b>		<b>Ośrodki pomocy społecznej</b>	<b>61 703,00</b>	<b>68 275,00</b>	<b>82 062,29</b>	<b>120,19%</b>
		0830	Wpływy z usług	0,00	0,00	10 234,78	-
		0920	Wpływy z pozostałych odsetek	0,00	0,00	0,19	-
		0970	Wpływy z różnych dochodów	0,00	0,00	3 898,98	-
		2030	Dotacja celowa otrzymana z budżetu państwa na realizację własnych zadań bieżących gmin (związków gmin, związków powiatowo-gminnych)	61 703,00	68 275,00	67 928,34	99,49%
	<b>85228</b>		<b>Usługi opiekuńcze i specjalistyczne usługi opiekuńcze</b>	<b>0,00</b>	<b>7 435,00</b>	<b>5 121,67</b>	<b>68,89%</b>

Dział	Rozdział	Paragraf	Źródło dochodów	Plan na 1.01.2023	Plan na 31.12.2023	Wykonanie na 31.12.2023	Wykonanie planu w %
		2030	Dotacja celowa otrzymana z budżetu państwa na realizację własnych zadań bieżących gmin (związków gmin, związków powiatowo-gminnych)	0,00	7 435,00	5 121,67	68,89%
	<b>85230</b>		<b>Pomoc w zakresie dożywiania</b>	<b>20 000,00</b>	<b>24 000,00</b>	<b>24 000,00</b>	<b>100,00%</b>
		2030	Dotacja celowa otrzymana z budżetu państwa na realizację własnych zadań bieżących gmin (związków gmin, związków powiatowo-gminnych)	20 000,00	24 000,00	24 000,00	100,00%
	<b>85295</b>		<b>Pozostała działalność</b>	<b>0,00</b>	<b>46 484,00</b>	<b>37 905,71</b>	<b>81,55%</b>
		2030	Dotacja celowa otrzymana z budżetu państwa na realizację własnych zadań bieżących gmin (związków gmin, związków powiatowo-gminnych)	0,00	16 484,00	16 164,00	98,06%
		2100	Środki z Funduszu Pomocy na finansowanie lub dofinansowanie zadań bieżących w zakresie pomocy obywatelom Ukrainy	0,00	30 000,00	21 741,71	72,47%
<b>853</b>			<b>Pozostałe zadania w zakresie polityki społecznej</b>	<b>0,00</b>	<b>153 162,91</b>	<b>114 298,60</b>	<b>74,63%</b>
	<b>85395</b>		<b>Pozostała działalność</b>	<b>0,00</b>	<b>153 162,91</b>	<b>114 298,60</b>	<b>74,63%</b>
		2100	Środki z Funduszu Pomocy na finansowanie lub dofinansowanie zadań bieżących w zakresie pomocy obywatelom Ukrainy	0,00	92 482,00	75 276,00	81,40%
		2180	Środki z Funduszu Przeciwdziałania COVID-19 na finansowanie lub dofinansowanie realizacji zadań związanych z przeciwdziałaniem COVID-19	0,00	60 680,91	39 022,60	64,31%
<b>854</b>			<b>Edukacyjna opieka wychowawcza</b>	<b>360 000,00</b>	<b>377 643,00</b>	<b>380 085,48</b>	<b>100,65%</b>
	<b>85415</b>		<b>Pomoc materialna dla uczniów o charakterze socjalnym</b>	<b>0,00</b>	<b>4 143,00</b>	<b>1 736,00</b>	<b>41,90%</b>
		2030	Dotacja celowa otrzymana z budżetu państwa na realizację własnych zadań bieżących gmin (związków gmin, związków powiatowo-gminnych)	0,00	4 143,00	1 736,00	41,90%
	<b>85417</b>		<b>Szkolne schroniska młodzieżowe</b>	<b>360 000,00</b>	<b>373 500,00</b>	<b>378 349,48</b>	<b>101,30%</b>
		0830	Wpływy z usług	360 000,00	373 500,00	378 349,37	101,30%
		0920	Wpływy z pozostałych odsetek	0,00	0,00	0,11	-
<b>855</b>			<b>Rodzina</b>	<b>1 035 000,00</b>	<b>1 228 786,88</b>	<b>1 212 851,04</b>	<b>98,70%</b>
	<b>85502</b>		<b>Świadczenia rodzinne, świadczenie z funduszu alimentacyjnego oraz składki na ubezpieczenia emerytalne i rentowe z ubezpieczenia społecznego</b>	<b>1 020 000,00</b>	<b>1 134 454,88</b>	<b>1 121 673,75</b>	<b>98,87%</b>
		0970	Wpływy z różnych dochodów	0,00	0,00	0,00	-
		2010	Dotacja celowa otrzymana z budżetu państwa na realizację zadań bieżących z zakresu administracji rządowej oraz innych zadań zleconych gminie (związkom gmin, związkom powiatowo-gminnym) ustawami	1 000 000,00	1 112 454,88	1 112 454,88	100,00%
		2060	Dotacja celowa otrzymana z budżetu państwa na zadania bieżące z zakresu administracji rządowej zlecone gminom (związkom gmin, związkom powiatowo-gminnym), związane z realizacją świadczenia wychowawczego stanowiącego pomoc państwa w wychowywaniu dzieci	0,00	2 000,00	0,00	0,00%
		2360	Dochody jednostek samorządu terytorialnego związane z realizacją zadań z zakresu administracji rządowej oraz innych zadań zleconych ustawami	20 000,00	20 000,00	9 218,87	46,09%
	<b>85503</b>		<b>Karta Dużej Rodziny</b>	<b>0,00</b>	<b>695,00</b>	<b>698,90</b>	<b>100,56%</b>
		0690	Wpływy z różnych opłat	0,00	0,00	3,90	-
		2010	Dotacja celowa otrzymana z budżetu państwa na realizację zadań bieżących z zakresu administracji rządowej oraz innych zadań zleconych gminie (związkom gmin, związkom powiatowo-gminnym) ustawami	0,00	695,00	695,00	100,00%
	<b>85504</b>		<b>Wspieranie rodziny</b>	<b>0,00</b>	<b>3 354,00</b>	<b>2 864,40</b>	<b>85,40%</b>
		2690	Środki z Funduszu Pracy otrzymane na realizację zadań wynikających z odrębnych ustaw	0,00	3 354,00	2 864,40	85,40%
	<b>85513</b>		<b>Składki na ubezpieczenie zdrowotne opłacane za osoby pobierające niektóre świadczenia rodzinne oraz za osoby pobierające zasiłki dla opiekunów</b>	<b>15 000,00</b>	<b>24 283,00</b>	<b>24 283,00</b>	<b>100,00%</b>
		2010	Dotacja celowa otrzymana z budżetu państwa na realizację zadań bieżących z zakresu administracji rządowej oraz innych zadań zleconych gminie (związkom gmin, związkom powiatowo-gminnym) ustawami	15 000,00	24 283,00	24 283,00	100,00%



Dział	Rozdział	Paragraf	Źródło dochodów	Plan na 1.01.2023	Plan na 31.12.2023	Wykonanie na 31.12.2023	Wykonanie planu w %
	<b>85595</b>		<b>Pozostała działalność</b>	<b>0,00</b>	<b>66 000,00</b>	<b>63 330,99</b>	<b>95,96%</b>
		2100	Środki z Funduszu Pomocy na finansowanie lub dofinansowanie zadań bieżących w zakresie pomocy obywatelom Ukrainy	0,00	66 000,00	63 330,99	95,96%
<b>900</b>			<b>Gospodarka komunalna i ochrona środowiska</b>	<b>6 155 000,00</b>	<b>6 569 972,00</b>	<b>6 947 602,36</b>	<b>105,75%</b>
	<b>90002</b>		<b>Gospodarka odpadami komunalnymi</b>	<b>6 000 000,00</b>	<b>6 400 000,00</b>	<b>6 430 952,19</b>	<b>100,48%</b>
		0490	Wpływy z innych lokalnych opłat pobieranych przez jednostki samorządu terytorialnego na podstawie odrębnych ustaw	6 000 000,00	6 400 000,00	6 430 952,19	100,48%
	<b>90019</b>		<b>Wpływy i wydatki związane z gromadzeniem środków z opłat i kar za korzystanie ze środowiska</b>	<b>93 000,00</b>	<b>93 000,00</b>	<b>435 893,75</b>	<b>468,70%</b>
		0580	Wpływy z tytułu grzywien i innych kar pieniężnych od osób prawnych i innych jednostek organizacyjnych	0,00	0,00	232,00	-
		0690	Wpływy z różnych opłat	93 000,00	93 000,00	435 661,75	468,45%
		0920	Wpływy z pozostałych odsetek	0,00	0,00	0,00	-
	<b>90026</b>		<b>Pozostałe działania związane z gospodarką odpadami</b>	<b>62 000,00</b>	<b>62 000,00</b>	<b>65 784,42</b>	<b>106,10%</b>
		0640	Wpływy z tytułu kosztów egzekucyjnych, opłaty komorniczej i kosztów upomnień	12 000,00	12 000,00	15 374,34	128,12%
		0910	Wpływy z odsetek od nieterminowych wpłat z tytułu podatków i opłat	50 000,00	50 000,00	50 410,08	100,82%
	<b>90095</b>		<b>Pozostała działalność</b>	<b>0,00</b>	<b>14 972,00</b>	<b>14 972,00</b>	<b>100,00%</b>
		2460	Środki otrzymane od pozostałych jednostek zaliczanych do sektora finansów publicznych na realizację zadań bieżących jednostek zaliczanych do sektora finansów publicznych	0,00	14 972,00	14 972,00	100,00%
<b>926</b>			<b>Kultura fizyczna</b>	<b>588 670,84</b>	<b>596 050,84</b>	<b>495 573,78</b>	<b>83,14%</b>
	<b>92601</b>		<b>Obiekty sportowe</b>	<b>588 670,84</b>	<b>596 050,84</b>	<b>495 573,78</b>	<b>83,14%</b>
		0640	Wpływy z tytułu kosztów egzekucyjnych, opłaty komorniczej i kosztów upomnień	0,00	0,00	817,00	-
		0830	Wpływy z usług	583 670,84	591 050,84	493 403,06	83,48%
		0920	Wpływy z pozostałych odsetek	5 000,00	5 000,00	1 353,72	27,07%
			<b>Razem</b>	<b>61 857 388,84</b>	<b>68 551 635,82</b>	<b>67 100 968,78</b>	<b>97,88%</b>

### 3.3. WYKONANIE DOCHODÓW MAJĄTKOWYCH

Tabela 14: Wykonanie dochodów majątkowych budżetu Gminy Rewal za 2023 rok

Dział	Rozdział	Paragraf	Źródło dochodów	Plan na 1.01.2023	Plan na 31.12.2023	Wykonanie na 31.12.2023	Wykonanie planu w %
<b>600</b>			<b>Transport i łączność</b>	<b>2 706 407,47</b>	<b>3 376 788,41</b>	<b>3 905 353,92</b>	<b>115,65%</b>
	<b>60016</b>		<b>Drogi publiczne gminne</b>	<b>2 706 407,47</b>	<b>3 376 788,41</b>	<b>3 905 353,92</b>	<b>115,65%</b>
		6350	Środki otrzymane z państwowych funduszy celowych na finansowanie lub dofinansowanie kosztów realizacji inwestycji i zakupów inwestycyjnych jednostek sektora finansów publicznych	2 706 407,47	2 506 407,47	3 034 972,98	121,09%
		6370	Środki otrzymane z Rządowego Funduszu Polski Ład: Program Inwestycji Strategicznych na realizację zadań inwestycyjnych	0,00	870 380,94	870 380,94	100,00%
<b>700</b>			<b>Gospodarka mieszkaniowa</b>	<b>17 150 000,00</b>	<b>12 966 049,29</b>	<b>4 111 100,82</b>	<b>31,71%</b>
	<b>70005</b>		<b>Gospodarka gruntami i nieruchomościami</b>	<b>17 150 000,00</b>	<b>12 966 049,29</b>	<b>4 111 100,82</b>	<b>31,71%</b>
		0760	Wpływy z tytułu przekształcenia prawa użytkowania wieczystego w prawo własności	150 000,00	150 000,00	207 046,03	138,03%
		0770	Wpłaty z tytułu odpłatnego nabycia prawa własności oraz prawa użytkowania wieczystego nieruchomości	17 000 000,00	11 000 000,00	2 088 005,50	18,98%
		6100	Dofinansowanie ze środków Rządowego Funduszu Inwestycji Lokalnych	0,00	0,00	1 816 049,29	-
		6290	Środki na dofinansowanie własnych inwestycji gmin, powiatów (związków gmin, związków powiatowo-gminnych, związków powiatów), samorządów województw, pozyskane z innych źródeł	0,00	1 816 049,29	0,00	0,00%
<b>750</b>			<b>Administracja publiczna</b>	<b>0,00</b>	<b>30 000,00</b>	<b>30 000,00</b>	<b>100,00%</b>
	<b>75095</b>		<b>Pozostała działalność</b>	<b>0,00</b>	<b>30 000,00</b>	<b>30 000,00</b>	<b>100,00%</b>
		6300	Dotacja celowa otrzymana z tytułu pomocy finansowej udzielanej między jednostkami samorządu terytorialnego na dofinansowanie własnych zadań inwestycyjnych i zakupów inwestycyjnych	0,00	30 000,00	30 000,00	100,00%
<b>754</b>			<b>Bezpieczeństwo publiczne i ochrona przeciwpożarowa</b>	<b>0,00</b>	<b>0,00</b>	<b>6 666,66</b>	<b>-</b>
	<b>75412</b>		<b>Ochotnicze straże pożarne</b>	<b>0,00</b>	<b>0,00</b>	<b>6 666,66</b>	<b>-</b>
		0870	Wpływy ze sprzedaży składników majątkowych	0,00	0,00	6 666,66	-
<b>801</b>			<b>Oświata i wychowanie</b>	<b>0,00</b>	<b>2 082 500,00</b>	<b>2 082 500,00</b>	<b>100,00%</b>
	<b>80101</b>		<b>Szkoły podstawowe</b>	<b>0,00</b>	<b>2 082 500,00</b>	<b>2 082 500,00</b>	<b>100,00%</b>
		6370	Środki otrzymane z Rządowego Funduszu Polski Ład: Program Inwestycji Strategicznych na realizację zadań inwestycyjnych	0,00	2 082 500,00	2 082 500,00	100,00%
<b>926</b>			<b>Kultura fizyczna</b>	<b>0,00</b>	<b>30 000,00</b>	<b>30 000,00</b>	<b>100,00%</b>
	<b>92695</b>		<b>Pozostała działalność</b>	<b>0,00</b>	<b>30 000,00</b>	<b>30 000,00</b>	<b>100,00%</b>
		6300	Dotacja celowa otrzymana z tytułu pomocy finansowej udzielanej między jednostkami samorządu terytorialnego na dofinansowanie własnych zadań inwestycyjnych i zakupów inwestycyjnych	0,00	30 000,00	30 000,00	100,00%
			<b>Razem</b>	<b>19 856 407,47</b>	<b>18 485 337,70</b>	<b>10 165 621,40</b>	<b>54,99%</b>

### 3.4. WYKONANIE DOCHODÓW WG ŹRÓDEŁ

Tabela 15: Wykonanie dochodów budżetu Gminy Rewal za 2023 rok według źródeł

Paragraf	Źródło dochodów	Plan na 1.01.2023	Plan na 31.12.2023	Wykonanie na 31.12.2023	Wykonanie planu w %
0010	Wpływy z podatku dochodowego od osób fizycznych	7 450 804,00	7 450 804,00	7 450 804,00	100,00%
0020	Wpływy z podatku dochodowego od osób prawnych	164 393,00	164 393,00	164 393,00	100,00%
0270	Wpływy z części opłaty za zezwolenie na sprzedaż napojów alkoholowych w obrocie hurtowym	0,00	0,00	320 001,44	-
0310	Wpływy z podatku od nieruchomości	22 000 000,00	22 000 000,00	19 204 600,18	87,29%
0320	Wpływy z podatku rolnego	130 000,00	130 000,00	114 243,73	87,88%
0330	Wpływy z podatku leśnego	48 000,00	48 000,00	78 364,56	163,26%
0340	Wpływy z podatku od środków transportowych	125 000,00	125 000,00	108 533,40	86,83%
0350	Wpływy z podatku od działalności gospodarczej osób fizycznych, opłacanego w formie karty podatkowej	300 000,00	500 000,00	563 086,28	112,62%
0360	Wpływy z podatku od spadków i darowizn	20 000,00	20 000,00	56 626,69	283,13%
0410	Wpływy z opłaty skarbowej	50 000,00	50 000,00	34 689,00	69,38%
0430	Wpływy z opłaty targowej	10 000,00	10 000,00	10 167,00	101,67%
0440	Wpływy z opłaty miejscowej	3 500 000,00	3 500 000,00	3 517 558,06	100,50%
0480	Wpływy z opłat za zezwolenia na sprzedaż napojów alkoholowych	1 100 000,00	1 100 000,00	1 332 836,25	121,17%
0490	Wpływy z innych lokalnych opłat pobieranych przez jednostki samorządu terytorialnego na podstawie odrębnych ustaw	10 850 000,00	11 250 000,00	10 897 041,80	96,86%
0500	Wpływy z podatku od czynności cywilnoprawnych	2 310 000,00	2 310 000,00	2 552 177,31	110,48%
0550	Wpływy z opłat z tytułu użytkowania wieczystego nieruchomości	750 000,00	750 000,00	691 366,86	92,18%
0570	Wpływy z tytułu grzywien, mandatów i innych kar pieniężnych od osób fizycznych	450 000,00	450 000,00	586 320,60	130,29%
0580	Wpływy z tytułu grzywien i innych kar pieniężnych od osób prawnych i innych jednostek organizacyjnych	0,00	0,00	232,00	-
0630	Wpływy z tytułu opłat i kosztów sądowych oraz innych opłat uiszczanych na rzecz Skarbu Państwa z tytułu postępowania sądowego i prokuratorskiego	1 000,00	1 000,00	22 712,14	2 271,21%
0640	Wpływy z tytułu kosztów egzekucyjnych, opłaty komorniczej i kosztów upomnień	50 000,00	50 000,00	82 114,46	164,23%
0660	Wpływy z opłat za korzystanie z wychowania przedszkolnego	37 360,00	37 360,00	37 153,60	99,45%
0670	Wpływy z opłat za korzystanie z wyżywienia w jednostkach realizujących zadania z zakresu wychowania przedszkolnego	201 000,00	201 000,00	182 174,13	90,63%
0690	Wpływy z różnych opłat	110 000,00	110 000,00	449 824,41	408,93%
0750	Wpływy z najmu i dzierżawy składników majątkowych Skarbu Państwa, jednostek samorządu terytorialnego lub innych jednostek zaliczanych do sektora finansów publicznych oraz innych umów o podobnym charakterze	3 832 000,00	3 832 000,00	3 749 763,93	97,85%
0760	Wpływy z tytułu przekształcenia prawa użytkowania wieczystego w prawo własności	150 000,00	150 000,00	207 046,03	138,03%
0770	Wpłaty z tytułu odpłatnego nabycia prawa własności oraz prawa użytkowania wieczystego nieruchomości	17 000 000,00	11 000 000,00	2 088 005,50	18,98%
0830	Wpływy z usług	1 368 670,84	1 389 550,84	1 390 978,65	100,10%
0840	Wpływy ze sprzedaży wyrobów	0,00	75 000,00	129 146,33	172,20%
0870	Wpływy ze sprzedaży składników majątkowych	0,00	0,00	6 666,66	-
0880	Wpływy z opłaty prolongacyjnej	0,00	0,00	3 004,00	-
0910	Wpływy z odsetek od nieterminowych wpłat z tytułu podatków i opłat	200 500,00	200 500,00	245 787,16	122,59%
0920	Wpływy z pozostałych odsetek	198 100,00	198 100,00	197 262,99	99,58%
0940	Wpływy z rozliczeń/zwrotów z lat ubiegłych	0,00	0,00	1 100,00	-
0970	Wpływy z różnych dochodów	266 400,00	276 400,00	274 544,83	99,33%
2010	Dotacja celowa otrzymana z budżetu państwa na realizację zadań bieżących z zakresu administracji rządowej oraz innych zadań zleconych gminie (związkom gmin, związkom powiatowo-gminnym) ustawami	1 175 651,00	1 423 557,74	1 420 313,35	99,77%
2020	Dotacja celowa otrzymana z budżetu państwa na zadania bieżące realizowane przez gminę na podstawie porozumień z organami administracji rządowej	0,00	25 000,00	23 077,85	92,31%

Paragraf	Źródło dochodów	Plan na 1.01.2023	Plan na 31.12.2023	Wykonanie na 31.12.2023	Wykonanie planu w %
2030	Dotacja celowa otrzymana z budżetu państwa na realizację własnych zadań bieżących gmin (związków gmin, związków powiatowo-gminnych)	247 035,00	509 217,00	503 283,52	98,83%
2060	Dotacja celowa otrzymana z budżetu państwa na zadania bieżące z zakresu administracji rządowej zlecone gminom (związkom gmin, związkom powiatowo-gminnym), związane z realizacją świadczenia wychowawczego stanowiącego pomoc państwa w wychowywaniu dzieci	0,00	2 000,00	0,00	0,00%
2100	Środki z Funduszu Pomocy na finansowanie lub dofinansowanie zadań bieżących w zakresie pomocy obywatelom Ukrainy	0,00	3 775 362,93	3 737 745,30	99,00%
2180	Środki z Funduszu Przeciwdziałania COVID-19 na finansowanie lub dofinansowanie realizacji zadań związanych z przeciwdziałaniem COVID-19	0,00	60 680,91	39 022,60	64,31%
2360	Dochody jednostek samorządu terytorialnego związane z realizacją zadań z zakresu administracji rządowej oraz innych zadań zleconych ustawami	20 000,00	20 000,00	9 218,87	46,09%
2460	Środki otrzymane od pozostałych jednostek zaliczanych do sektora finansów publicznych na realizację zadań bieżących jednostek zaliczanych do sektora finansów publicznych	0,00	14 972,00	14 972,00	100,00%
2680	Rekompensaty utraconych dochodów w podatkach i opłatach lokalnych	100 000,00	100 000,00	138 356,00	138,36%
2690	Środki z Funduszu Pracy otrzymane na realizację zadań wynikających z odrębnych ustaw	0,00	3 354,00	2 864,40	85,40%
2750	Środki na uzupełnienie dochodów gmin	0,00	1 596 908,40	1 784 838,40	111,77%
2920	Subwencje ogólne z budżetu państwa	4 791 475,00	4 791 475,00	4 859 167,00	101,41%
2950	Wpływy ze zwrotów niewykorzystanych dotacji oraz płatności	0,00	0,00	119 500,70	-
6100	Dofinansowanie ze środków Rządowego Funduszu Inwestycji Lokalnych	0,00	0,00	1 816 049,29	-
6290	Środki na dofinansowanie własnych inwestycji gmin, powiatów (związków gmin, związków powiatowo-gminnych, związków powiatów), samorządów województw, pozyskane z innych źródeł	0,00	1 816 049,29	0,00	0,00%
6300	Dotacja celowa otrzymana z tytułu pomocy finansowej udzielanej między jednostkami samorządu terytorialnego na dofinansowanie własnych zadań inwestycyjnych i zakupów inwestycyjnych	0,00	60 000,00	60 000,00	100,00%
6350	Środki otrzymane z państwowych funduszy celowych na finansowanie lub dofinansowanie kosztów realizacji inwestycji i zakupów inwestycyjnych jednostek sektora finansów publicznych	2 706 407,47	2 506 407,47	3 034 972,98	121,09%
6370	Środki otrzymane z Rządowego Funduszu Polski Ład: Program Inwestycji Strategicznych na realizację zadań inwestycyjnych	0,00	2 952 880,94	2 952 880,94	100,00%
	<b>Razem</b>	<b>81 713 796,31</b>	<b>87 036 973,52</b>	<b>77 266 590,18</b>	<b>88,77%</b>

### 3.5. WYKONANIE DOCHODÓW WŁASNYCH

Tabela 16: Wykonanie dochodów własnych budżetu Gminy Rewal za 2023 rok według źródeł

Paragraf	Źródło dochodów	Plan na 1.01.2023	Plan na 31.12.2023	Wykonanie na 31.12.2023	Wykonanie planu w %
0010	Wpływy z podatku dochodowego od osób fizycznych	7 450 804,00	7 450 804,00	7 450 804,00	100,00%
0020	Wpływy z podatku dochodowego od osób prawnych	164 393,00	164 393,00	164 393,00	100,00%
0270	Wpływy z części opłaty za zezwolenie na sprzedaż napojów alkoholowych w obrocie hurtowym	0,00	0,00	320 001,44	-
0310	Wpływy z podatku od nieruchomości	22 000 000,00	22 000 000,00	19 204 600,18	87,29%
0320	Wpływy z podatku rolnego	130 000,00	130 000,00	114 243,73	87,88%
0330	Wpływy z podatku leśnego	48 000,00	48 000,00	78 364,56	163,26%
0340	Wpływy z podatku od środków transportowych	125 000,00	125 000,00	108 533,40	86,83%
0350	Wpływy z podatku od działalności gospodarczej osób fizycznych, opłacanego w formie karty podatkowej	300 000,00	500 000,00	563 086,28	112,62%
0360	Wpływy z podatku od spadków i darowizn	20 000,00	20 000,00	56 626,69	283,13%
0410	Wpływy z opłaty skarbowej	50 000,00	50 000,00	34 689,00	69,38%
0430	Wpływy z opłaty targowej	10 000,00	10 000,00	10 167,00	101,67%
0440	Wpływy z opłaty miejscowej	3 500 000,00	3 500 000,00	3 517 558,06	100,50%
0480	Wpływy z opłat za zezwolenia na sprzedaż napojów alkoholowych	1 100 000,00	1 100 000,00	1 332 836,25	121,17%
0490	Wpływy z innych lokalnych opłat pobieranych przez jednostki samorządu terytorialnego na podstawie odrębnych ustaw	10 850 000,00	11 250 000,00	10 897 041,80	96,86%
0500	Wpływy z podatku od czynności cywilnoprawnych	2 310 000,00	2 310 000,00	2 552 177,31	110,48%
0550	Wpływy z opłat z tytułu użytkowania wieczystego nieruchomości	750 000,00	750 000,00	691 366,86	92,18%
0570	Wpływy z tytułu grzywien, mandatów i innych kar pieniężnych od osób fizycznych	450 000,00	450 000,00	586 320,60	130,29%
0580	Wpływy z tytułu grzywien i innych kar pieniężnych od osób prawnych i innych jednostek organizacyjnych	0,00	0,00	232,00	-
0630	Wpływy z tytułu opłat i kosztów sądowych oraz innych opłat uiszczanych na rzecz Skarbu Państwa z tytułu postępowania sądowego i prokuratorskiego	1 000,00	1 000,00	22 712,14	2 271,21%
0640	Wpływy z tytułu kosztów egzekucyjnych, opłaty komorniczej i kosztów upomnień	50 000,00	50 000,00	82 114,46	164,23%
0660	Wpływy z opłat za korzystanie z wychowania przedszkolnego	37 360,00	37 360,00	37 153,60	99,45%
0670	Wpływy z opłat za korzystanie z wyżywienia w jednostkach realizujących zadania z zakresu wychowania przedszkolnego	201 000,00	201 000,00	182 174,13	90,63%
0690	Wpływy z różnych opłat	110 000,00	110 000,00	449 824,41	408,93%
0750	Wpływy z najmu i dzierżawy składników majątkowych Skarbu Państwa, jednostek samorządu terytorialnego lub innych jednostek zaliczanych do sektora finansów publicznych oraz innych umów o podobnym charakterze	3 832 000,00	3 832 000,00	3 749 763,93	97,85%
0760	Wpływy z tytułu przekształcenia prawa użytkowania wieczystego w prawo własności	150 000,00	150 000,00	207 046,03	138,03%
0770	Wpłaty z tytułu odpłatnego nabycia prawa własności oraz prawa użytkowania wieczystego nieruchomości	17 000 000,00	11 000 000,00	2 088 005,50	18,98%
0830	Wpływy z usług	1 368 670,84	1 389 550,84	1 390 978,65	100,10%
0840	Wpływy ze sprzedaży wyrobów	0,00	75 000,00	129 146,33	172,20%
0870	Wpływy ze sprzedaży składników majątkowych	0,00	0,00	6 666,66	-
0880	Wpływy z opłaty prolongacyjnej	0,00	0,00	3 004,00	-
0910	Wpływy z odsetek od nieterminowych wpłat z tytułu podatków i opłat	200 500,00	200 500,00	245 787,16	122,59%
0920	Wpływy z pozostałych odsetek	198 100,00	198 100,00	197 262,99	99,58%
0940	Wpływy z rozliczeń/zwrotów z lat ubiegłych	0,00	0,00	1 100,00	-
0970	Wpływy z różnych dochodów	266 400,00	276 400,00	274 544,83	99,33%
2360	Dochody jednostek samorządu terytorialnego związane z realizacją zadań z zakresu administracji rządowej oraz innych zadań zleconych ustawami	20 000,00	20 000,00	9 218,87	46,09%
2680	Rekompensaty utraconych dochodów w podatkach i opłatach lokalnych	100 000,00	100 000,00	138 356,00	138,36%
2950	Wpływy ze zwrotów niewykorzystanych dotacji oraz płatności	0,00	0,00	119 500,70	-

Paragraf	Źródło dochodów	Plan na 1.01.2023	Plan na 31.12.2023	Wykonanie na 31.12.2023	Wykonanie planu w %
	<b>Razem</b>	<b>72 793 227,84</b>	<b>67 499 107,84</b>	<b>57 017 402,55</b>	<b>84,47%</b>

### 3.6. WYKONANIE WYDATKÓW

Tabela 17: Wykonanie wydatków budżetu Gminy Rewal za 2023 rok

Dział	Rozdział	Paragraf	Źródło wydatków	Plan na 1.01.2023	Plan na 31.12.2023	Wykonanie na 31.12.2023	Wykonanie planu w %
<b>010</b>			<b>Rolnictwo i łowiectwo</b>	<b>3 000,00</b>	<b>19 605,00</b>	<b>17 693,98</b>	<b>90,25%</b>
	<b>01030</b>		<b>Izby rolnicze</b>	<b>3 000,00</b>	<b>3 000,00</b>	<b>1 414,57</b>	<b>47,15%</b>
		2850	Wpłaty gmin na rzecz izb rolniczych w wysokości 2% uzyskanych wpływów z podatku rolnego	3 000,00	3 000,00	1 414,57	47,15%
	<b>01095</b>		<b>Pozostała działalność</b>	<b>0,00</b>	<b>16 605,00</b>	<b>16 279,41</b>	<b>98,04%</b>
		4430	Różne opłaty i składki	0,00	16 605,00	16 279,41	98,04%
<b>400</b>			<b>Wytwarzanie i zaopatrywanie w energię elektryczną, gaz i wodę</b>	<b>0,00</b>	<b>259 480,00</b>	<b>259 374,39</b>	<b>99,96%</b>
	<b>40095</b>		<b>Pozostała działalność</b>	<b>0,00</b>	<b>259 480,00</b>	<b>259 374,39</b>	<b>99,96%</b>
		4210	Zakup materiałów i wyposażenia	0,00	223 980,00	223 979,59	100,00%
		4300	Zakup usług pozostałych	0,00	35 500,00	35 394,80	99,70%
<b>600</b>			<b>Transport i łączność</b>	<b>14 275 000,00</b>	<b>14 645 380,94</b>	<b>12 971 640,15</b>	<b>88,57%</b>
	<b>60004</b>		<b>Lokalny transport zbiorowy</b>	<b>0,00</b>	<b>209 600,00</b>	<b>209 041,82</b>	<b>99,73%</b>
		2710	Dotacja celowa na pomoc finansową udzielaną między jednostkami samorządu terytorialnego na dofinansowanie własnych zadań bieżących	0,00	62 000,00	61 441,82	99,10%
		6060	Wydatki na zakupy inwestycyjne jednostek budżetowych	0,00	147 600,00	147 600,00	100,00%
	<b>60013</b>		<b>Drogi publiczne wojewódzkie</b>	<b>0,00</b>	<b>2 811,00</b>	<b>2 810,50</b>	<b>99,98%</b>
		4520	Opłaty na rzecz budżetów jednostek samorządu terytorialnego	0,00	2 811,00	2 810,50	99,98%
	<b>60014</b>		<b>Drogi publiczne powiatowe</b>	<b>40 000,00</b>	<b>82 189,00</b>	<b>45 199,76</b>	<b>54,99%</b>
		4300	Zakup usług pozostałych	0,00	45 000,00	45 000,00	100,00%
		4520	Opłaty na rzecz budżetów jednostek samorządu terytorialnego	40 000,00	37 189,00	199,76	0,54%
	<b>60016</b>		<b>Drogi publiczne gminne</b>	<b>14 235 000,00</b>	<b>14 350 780,94</b>	<b>12 714 588,07</b>	<b>88,60%</b>
		4110	Składki na ubezpieczenia społeczne	0,00	6 016,50	6 016,50	100,00%
		4120	Składki na Fundusz Pracy oraz Fundusz Solidarnościowy	0,00	1 000,00	857,50	85,75%
		4170	Wynagrodzenia bezosobowe	0,00	108 500,00	108 500,00	100,00%
		4210	Zakup materiałów i wyposażenia	200 000,00	16 743,50	11 383,39	67,99%
		4270	Zakup usług remontowych	900 000,00	558 000,00	552 858,66	99,08%
		4300	Zakup usług pozostałych	635 000,00	437 740,00	409 760,70	93,61%
		6050	Wydatki inwestycyjne jednostek budżetowych	12 500 000,00	12 251 400,00	10 654 500,29	86,97%
		6060	Wydatki na zakupy inwestycyjne jednostek budżetowych	0,00	101 000,00	100 330,09	99,34%
		6370	Wydatki poniesione ze środków z Rządowego Funduszu Polski Ład: Program Inwestycji Strategicznych na realizację zadań inwestycyjnych	0,00	870 380,94	870 380,94	100,00%
<b>630</b>			<b>Turystyka</b>	<b>400 000,00</b>	<b>0,00</b>	<b>0,00</b>	<b>-</b>
	<b>63095</b>		<b>Pozostała działalność</b>	<b>400 000,00</b>	<b>0,00</b>	<b>0,00</b>	<b>-</b>
		4170	Wynagrodzenia bezosobowe	50 000,00	0,00	0,00	-
		4210	Zakup materiałów i wyposażenia	100 000,00	0,00	0,00	-
		4300	Zakup usług pozostałych	250 000,00	0,00	0,00	-
<b>700</b>			<b>Gospodarka mieszkaniowa</b>	<b>1 920 000,00</b>	<b>2 751 049,29</b>	<b>813 382,91</b>	<b>29,57%</b>
	<b>70005</b>		<b>Gospodarka gruntami i nieruchomościami</b>	<b>1 920 000,00</b>	<b>2 751 049,29</b>	<b>813 382,91</b>	<b>29,57%</b>
		4210	Zakup materiałów i wyposażenia	20 000,00	23 019,00	10 075,45	43,77%

Dział	Rozdział	Paragraf	Źródło wydatków	Plan na 1.01.2023	Plan na 31.12.2023	Wykonanie na 31.12.2023	Wykonanie planu w %
		4260	Zakup energii	180 000,00	251 000,00	236 920,08	94,39%
		4270	Zakup usług remontowych	300 000,00	165 000,00	160 740,03	97,42%
		4300	Zakup usług pozostałych	400 000,00	330 000,00	267 755,76	81,14%
		4330	Zakup usług przez jednostki samorządu terytorialnego od innych jednostek samorządu terytorialnego	0,00	2 686,00	2 685,60	99,99%
		4390	Zakup usług obejmujących wykonanie ekspertyz, analiz i opinii	0,00	0,00	0,00	-
		4510	Oplaty na rzecz budżetu państwa	20 000,00	55 200,00	55 138,87	99,89%
		4580	Pozostałe odsetki	0,00	75,00	70,85	94,47%
		4590	Kary i odszkodowania wypłacane na rzecz osób fizycznych	500 000,00	8 000,00	7 605,59	95,07%
		4600	Kary, odszkodowania i grzywny wypłacane na rzecz osób prawnych i innych jednostek organizacyjnych	0,00	4 000,00	3 978,15	99,45%
		4610	Koszty postępowania sądowego i prokuratorskiego	0,00	30 520,00	30 516,83	99,99%
		4700	Szkolenia pracowników niebędących członkami korpusu służby cywilnej	0,00	500,00	490,00	98,00%
		6050	Wydatki inwestycyjne jednostek budżetowych	500 000,00	1 881 049,29	37 405,70	1,99%
<b>710</b>			<b>Działalność usługowa</b>	<b>200 000,00</b>	<b>150 000,00</b>	<b>120 252,26</b>	<b>80,17%</b>
	<b>71004</b>		<b>Plany zagospodarowania przestrzennego</b>	<b>110 000,00</b>	<b>45 000,00</b>	<b>16 618,30</b>	<b>36,93%</b>
		4170	Wynagrodzenia bezosobowe	10 000,00	10 000,00	860,00	8,60%
		4300	Zakup usług pozostałych	100 000,00	34 900,00	15 690,20	44,96%
		4330	Zakup usług przez jednostki samorządu terytorialnego od innych jednostek samorządu terytorialnego	0,00	100,00	68,10	68,10%
	<b>71035</b>		<b>Cmentarze</b>	<b>90 000,00</b>	<b>105 000,00</b>	<b>103 633,96</b>	<b>98,70%</b>
		4260	Zakup energii	10 000,00	10 000,00	8 810,35	88,10%
		4300	Zakup usług pozostałych	80 000,00	95 000,00	94 823,61	99,81%
<b>750</b>			<b>Administracja publiczna</b>	<b>10 794 589,00</b>	<b>10 982 895,53</b>	<b>10 186 911,30</b>	<b>92,75%</b>
	<b>75011</b>		<b>Urzędy wojewódzkie</b>	<b>290 589,00</b>	<b>307 986,33</b>	<b>288 051,03</b>	<b>93,53%</b>
		3020	Wydatki osobowe niezaliczone do wynagrodzeń	0,00	2 000,00	2 000,00	100,00%
		4010	Wynagrodzenia osobowe pracowników	200 000,00	215 397,33	205 080,31	95,21%
		4040	Dodatkowe wynagrodzenie roczne	14 000,00	14 000,00	13 388,77	95,63%
		4110	Składki na ubezpieczenia społeczne	36 000,00	36 000,00	33 025,58	91,74%
		4120	Składki na Fundusz Pracy oraz Fundusz Solidarnościowy	5 000,00	4 748,00	2 129,59	44,85%
		4210	Zakup materiałów i wyposażenia	14 763,00	15 143,00	15 139,41	99,98%
		4220	Zakup środków żywności	1 000,00	360,00	82,81	23,00%
		4300	Zakup usług pozostałych	10 000,00	10 000,00	9 584,66	95,85%
		4410	Podróże służbowe krajowe	3 000,00	3 260,00	3 258,08	99,94%
		4440	Odpisy na zakładowy fundusz świadczeń socjalnych	3 326,00	3 578,00	3 577,28	99,98%
		4700	Szkolenia pracowników niebędących członkami korpusu służby cywilnej	500,00	500,00	299,00	59,80%
		4710	Wpłaty na PPK finansowane przez podmiot zatrudniający	3 000,00	3 000,00	485,54	16,18%
	<b>75022</b>		<b>Rady gmin (miast i miast na prawach powiatu)</b>	<b>420 000,00</b>	<b>420 000,00</b>	<b>369 218,01</b>	<b>87,91%</b>
		3030	Różne wydatki na rzecz osób fizycznych	380 000,00	380 000,00	354 115,70	93,19%
		4210	Zakup materiałów i wyposażenia	10 000,00	10 000,00	1 161,82	11,62%
		4220	Zakup środków żywności	0,00	200,00	169,45	84,73%
		4300	Zakup usług pozostałych	20 000,00	20 000,00	13 122,04	65,61%
		4430	Różne opłaty i składki	0,00	450,00	0,00	0,00%
		4700	Szkolenia pracowników niebędących członkami korpusu służby cywilnej	10 000,00	9 350,00	649,00	6,94%



Dział	Rozdział	Paragraf	Źródło wydatków	Plan na 1.01.2023	Plan na 31.12.2023	Wykonanie na 31.12.2023	Wykonanie planu w %
	<b>75023</b>		<b>Urzędy gmin (miast i miast na prawach powiatu)</b>	<b>10 084 000,00</b>	<b>8 392 162,00</b>	<b>7 757 987,81</b>	<b>92,44%</b>
		2900	Wpłaty gmin i powiatów na rzecz innych jednostek samorządu terytorialnego oraz związków gmin, związków powiatowo-gminnych, związków powiatów, związków metropolitalnych na dofinansowanie zadań bieżących	6 000,00	7 200,00	7 116,00	98,83%
		3020	Wydatki osobowe niezaliczone do wynagrodzeń	3 000,00	1 800,00	1 200,00	66,67%
		4010	Wynagrodzenia osobowe pracowników	4 000 000,00	3 828 000,00	3 441 764,56	89,91%
		4040	Dodatkowe wynagrodzenie roczne	250 000,00	234 500,00	234 472,62	99,99%
		4100	Wynagrodzenia agencyjno-prowizyjne	300 000,00	294 500,00	242 178,24	82,23%
		4110	Składki na ubezpieczenia społeczne	650 000,00	650 000,00	594 613,88	91,48%
		4120	Składki na Fundusz Pracy oraz Fundusz Solidarnościowy	70 000,00	70 000,00	66 783,62	95,41%
		4140	Wpłaty na Państwowy Fundusz Rehabilitacji Osób Niepełnosprawnych	120 000,00	125 000,00	124 774,00	99,82%
		4170	Wynagrodzenia bezosobowe	50 000,00	232 500,00	232 025,19	99,80%
		4210	Zakup materiałów i wyposażenia	250 000,00	222 700,00	161 415,51	72,48%
		4220	Zakup środków żywności	10 000,00	19 150,00	19 101,67	99,75%
		4260	Zakup energii	80 000,00	94 000,00	93 711,73	99,69%
		4270	Zakup usług remontowych	20 000,00	15 500,00	8 102,00	52,27%
		4280	Zakup usług zdrowotnych	1 000,00	1 000,00	750,00	75,00%
		4300	Zakup usług pozostałych	900 000,00	988 012,00	987 507,08	99,95%
		4360	Oplaty z tytułu zakupu usług telekomunikacyjnych	30 000,00	30 800,00	30 721,52	99,75%
		4390	Zakup usług obejmujących wykonanie ekspertyz, analiz i opinii	0,00	4 000,00	4 000,00	100,00%
		4410	Podróże służbowe krajowe	45 000,00	50 150,00	50 113,74	99,93%
		4430	Różne opłaty i składki	145 000,00	145 000,00	140 811,12	97,11%
		4440	Odpisy na zakładowy fundusz świadczeń socjalnych	77 000,00	77 000,00	73 859,64	95,92%
		4480	Podatek od nieruchomości	0,00	22,00	21,65	98,41%
		4520	Oplaty na rzecz budżetów jednostek samorządu terytorialnego	50 000,00	39 978,00	22 932,04	57,36%
		4530	Podatek od towarów i usług (VAT).	2 940 000,00	1 157 870,00	1 123 539,40	97,04%
		4580	Pozostałe odsetki	5 000,00	22 000,00	18 588,65	84,49%
		4590	Kary i odszkodowania wypłacane na rzecz osób fizycznych	0,00	2 450,00	2 210,21	90,21%
		4600	Kary, odszkodowania i grzywny wypłacane na rzecz osób prawnych i innych jednostek organizacyjnych	0,00	500,00	500,00	100,00%
		4610	Koszty postępowania sądowego i prokuratorskiego	10 000,00	12 100,00	12 064,39	99,71%
		4700	Szkolenia pracowników niebędących członkami korpusu służby cywilnej	10 000,00	16 300,00	16 261,00	99,76%
		4710	Wpłaty na PPK finansowane przez podmiot zatrudniający	62 000,00	24 750,00	21 472,29	86,76%
		6050	Wydatki inwestycyjne jednostek budżetowych	0,00	1 282,00	1 280,11	99,85%
		6060	Wydatki na zakupy inwestycyjne jednostek budżetowych	0,00	24 098,00	24 095,95	99,99%
	<b>75075</b>		<b>Promocja jednostek samorządu terytorialnego</b>	<b>0,00</b>	<b>1 677 250,00</b>	<b>1 668 451,73</b>	<b>99,48%</b>
		4110	Składki na ubezpieczenia społeczne	0,00	6 200,00	6 198,08	99,97%
		4120	Składki na Fundusz Pracy oraz Fundusz Solidarnościowy	0,00	650,00	524,31	80,66%
		4170	Wynagrodzenia bezosobowe	0,00	85 900,00	85 878,16	99,97%
		4210	Zakup materiałów i wyposażenia	0,00	248 000,00	240 014,19	96,78%
		4220	Zakup środków żywności	0,00	30 150,00	30 122,68	99,91%
		4260	Zakup energii	0,00	3 500,00	3 421,11	97,75%
		4300	Zakup usług pozostałych	0,00	1 297 300,00	1 296 813,28	99,96%

Dział	Rozdział	Paragraf	Źródło wydatków	Plan na 1.01.2023	Plan na 31.12.2023	Wykonanie na 31.12.2023	Wykonanie planu w %
		4360	Oplaty z tytułu zakupu usług telekomunikacyjnych	0,00	5 450,00	5 401,36	99,11%
		4410	Podróże służbowe krajowe	0,00	100,00	78,56	78,56%
	<b>75077</b>		<b>Centrum Projektów Polska Cyfrowa</b>	<b>0,00</b>	<b>11 388,00</b>	<b>11 388,00</b>	<b>100,00%</b>
		4210	Zakup materiałów i wyposażenia	0,00	11 388,00	11 388,00	100,00%
	<b>75095</b>		<b>Pozostała działalność</b>	<b>0,00</b>	<b>174 109,20</b>	<b>91 814,72</b>	<b>52,73%</b>
		4300	Zakup usług pozostałych	0,00	1 300,00	1 200,13	92,32%
		4740	Wynagrodzenia i uposażenia wypłacane w związku z pomocą obywatelom Ukrainy	0,00	3 517,20	0,00	0,00%
		6050	Wydatki inwestycyjne jednostek budżetowych	0,00	134 842,00	56 201,59	41,68%
		6060	Wydatki na zakupy inwestycyjne jednostek budżetowych	0,00	34 450,00	34 413,00	99,89%
<b>751</b>			<b>Urzędy naczelných organów władzy państwowej, kontroli i ochrony prawa oraz sądownictwa</b>	<b>888,00</b>	<b>42 013,00</b>	<b>42 012,97</b>	<b>100,00%</b>
	<b>75101</b>		<b>Urzędy naczelných organów władzy państwowej, kontroli i ochrony prawa</b>	<b>888,00</b>	<b>888,00</b>	<b>887,97</b>	<b>100,00%</b>
		4110	Składki na ubezpieczenia społeczne	0,00	128,90	128,90	100,00%
		4120	Składki na Fundusz Pracy oraz Fundusz Solidarnościowy	0,00	9,19	9,19	100,00%
		4170	Wynagrodzenia bezosobowe	0,00	749,91	749,88	100,00%
		4210	Zakup materiałów i wyposażenia	888,00	0,00	0,00	-
	<b>75108</b>		<b>Wybory do Sejmu i Senatu</b>	<b>0,00</b>	<b>40 913,00</b>	<b>40 913,00</b>	<b>100,00%</b>
		3030	Różne wydatki na rzecz osób fizycznych	0,00	21 360,00	21 360,00	100,00%
		4110	Składki na ubezpieczenia społeczne	0,00	1 108,58	1 108,58	100,00%
		4120	Składki na Fundusz Pracy oraz Fundusz Solidarnościowy	0,00	142,70	142,70	100,00%
		4170	Wynagrodzenia bezosobowe	0,00	6 449,00	6 449,00	100,00%
		4210	Zakup materiałów i wyposażenia	0,00	11 088,89	11 088,89	100,00%
		4300	Zakup usług pozostałych	0,00	331,83	331,83	100,00%
		4700	Szkolenia pracowników niebędących członkami korpusu służby cywilnej	0,00	390,00	390,00	100,00%
		4710	Wpłaty na PPK finansowane przez podmiot zatrudniający	0,00	42,00	42,00	100,00%
	<b>75110</b>		<b>Referenda ogólnokrajowe i konstytucyjne</b>	<b>0,00</b>	<b>212,00</b>	<b>212,00</b>	<b>100,00%</b>
		4210	Zakup materiałów i wyposażenia	0,00	212,00	212,00	100,00%
<b>754</b>			<b>Bezpieczeństwo publiczne i ochrona przeciwpożarowa</b>	<b>4 242 466,00</b>	<b>7 618 562,44</b>	<b>7 383 265,84</b>	<b>96,91%</b>
	<b>75404</b>		<b>Komendy wojewódzkie Policji</b>	<b>300 000,00</b>	<b>242 685,00</b>	<b>242 635,59</b>	<b>99,98%</b>
		4300	Zakup usług pozostałych	300 000,00	242 685,00	242 635,59	99,98%
	<b>75410</b>		<b>Komendy wojewódzkie Państwowej Straży Pożarnej</b>	<b>0,00</b>	<b>15 000,00</b>	<b>15 000,00</b>	<b>100,00%</b>
		6170	Wpłaty jednostek na państwowy fundusz celowy na finansowanie lub dofinansowanie zadań inwestycyjnych	0,00	15 000,00	15 000,00	100,00%
	<b>75412</b>		<b>Ochotnicze straże pożarne</b>	<b>600 600,00</b>	<b>706 740,00</b>	<b>706 387,93</b>	<b>99,95%</b>
		3020	Wydatki osobowe niezaliczone do wynagrodzeń	75 000,00	51 250,00	51 250,00	100,00%
		4010	Wynagrodzenia osobowe pracowników	230 000,00	234 500,00	234 487,66	99,99%
		4040	Dodatkowe wynagrodzenie roczne	15 000,00	16 350,00	16 347,23	99,98%
		4110	Składki na ubezpieczenia społeczne	40 000,00	37 600,00	37 577,00	99,94%
		4120	Składki na Fundusz Pracy oraz Fundusz Solidarnościowy	3 500,00	2 250,00	2 204,75	97,99%
		4170	Wynagrodzenia bezosobowe	0,00	14 500,00	14 479,57	99,86%
		4210	Zakup materiałów i wyposażenia	60 000,00	72 160,00	72 157,17	100,00%
		4260	Zakup energii	80 000,00	98 430,00	98 420,06	99,99%
		4270	Zakup usług remontowych	20 000,00	77 650,00	77 640,71	99,99%

Dział	Rozdział	Paragraf	Źródło wydatków	Plan na 1.01.2023	Plan na 31.12.2023	Wykonanie na 31.12.2023	Wykonanie planu w %
		4280	Zakup usług zdrowotnych	500,00	4 620,00	4 620,00	100,00%
		4300	Zakup usług pozostałych	20 000,00	13 450,00	13 420,22	99,78%
		4360	Oplaty z tytułu zakupu usług telekomunikacyjnych	10 000,00	6 950,00	6 933,44	99,76%
		4410	Podróże służbowe krajowe	0,00	300,00	276,00	92,00%
		4430	Różne opłaty i składki	25 000,00	36 820,00	36 819,00	100,00%
		4440	Odpisy na zakładowy fundusz świadczeń socjalnych	6 600,00	4 600,00	4 471,58	97,21%
		4480	Podatek od nieruchomości	10 000,00	3 590,00	3 580,00	99,72%
		4510	Oplaty na rzecz budżetu państwa	0,00	10,00	9,00	90,00%
		4520	Oplaty na rzecz budżetów jednostek samorządu terytorialnego	0,00	1 700,00	1 694,27	99,66%
		4700	Szkolenia pracowników niebędących członkami korpusu służby cywilnej	3 000,00	0,00	0,00	-
		4710	Wpłaty na PPK finansowane przez podmiot zatrudniający	2 000,00	0,00	0,00	-
		6060	Wydatki na zakupy inwestycyjne jednostek budżetowych	0,00	30 010,00	30 000,27	99,97%
	<b>75414</b>		<b>Obrona cywilna</b>	<b>10 000,00</b>	<b>3 600,00</b>	<b>3 520,62</b>	<b>97,80%</b>
		4410	Podróże służbowe krajowe	10 000,00	3 600,00	3 520,62	97,80%
	<b>75415</b>		<b>Zadania ratownictwa górskiego i wodnego</b>	<b>2 105 000,00</b>	<b>3 077 234,00</b>	<b>2 913 418,57</b>	<b>94,68%</b>
		4210	Zakup materiałów i wyposażenia	100 000,00	9 500,00	9 348,00	98,40%
		4270	Zakup usług remontowych	5 000,00	0,00	0,00	-
		4300	Zakup usług pozostałych	2 000 000,00	3 067 734,00	2 904 070,57	94,67%
	<b>75416</b>		<b>Straż gminna (miejska)</b>	<b>966 866,00</b>	<b>907 842,00</b>	<b>898 739,92</b>	<b>99,00%</b>
		3020	Wydatki osobowe niezaliczone do wynagrodzeń	300,00	2 400,00	2 384,41	99,35%
		4010	Wynagrodzenia osobowe pracowników	650 000,00	615 140,00	615 061,82	99,99%
		4040	Dodatkowe wynagrodzenie roczne	43 000,00	43 160,00	43 155,00	99,99%
		4110	Składki na ubezpieczenia społeczne	100 000,00	104 000,00	103 769,82	99,78%
		4120	Składki na Fundusz Pracy oraz Fundusz Solidarnościowy	15 000,00	13 050,00	13 003,17	99,64%
		4170	Wynagrodzenia bezosobowe	30 000,00	25 240,00	25 240,00	100,00%
		4210	Zakup materiałów i wyposażenia	50 000,00	38 600,00	38 166,88	98,88%
		4260	Zakup energii	15 000,00	7 660,00	7 655,38	99,94%
		4270	Zakup usług remontowych	5 000,00	5 000,00	4 858,50	97,17%
		4280	Zakup usług zdrowotnych	1 500,00	0,00	0,00	-
		4300	Zakup usług pozostałych	15 000,00	11 420,00	11 417,18	99,98%
		4360	Oplaty z tytułu zakupu usług telekomunikacyjnych	11 000,00	13 795,00	13 790,11	99,96%
		4430	Różne opłaty i składki	5 000,00	10 761,00	2 738,00	25,44%
		4440	Odpisy na zakładowy fundusz świadczeń socjalnych	14 966,00	14 316,00	14 309,24	99,95%
		4510	Oplaty na rzecz budżetu państwa	100,00	100,00	1,00	1,00%
		4700	Szkolenia pracowników niebędących członkami korpusu służby cywilnej	1 000,00	1 200,00	1 200,00	100,00%
		4710	Wpłaty na PPK finansowane przez podmiot zatrudniający	10 000,00	2 000,00	1 989,41	99,47%
	<b>75421</b>		<b>Zarządzanie kryzysowe</b>	<b>150 000,00</b>	<b>2 060,00</b>	<b>2 025,00</b>	<b>98,30%</b>
		4210	Zakup materiałów i wyposażenia	50 000,00	0,00	0,00	-
		4300	Zakup usług pozostałych	50 000,00	1 700,00	1 669,00	98,18%
		4410	Podróże służbowe krajowe	0,00	360,00	356,00	98,89%
		6050	Wydatki inwestycyjne jednostek budżetowych	50 000,00	0,00	0,00	-

Dział	Rozdział	Paragraf	Źródło wydatków	Plan na 1.01.2023	Plan na 31.12.2023	Wykonanie na 31.12.2023	Wykonanie planu w %
	<b>75495</b>		<b>Pozostała działalność</b>	<b>110 000,00</b>	<b>2 663 401,44</b>	<b>2 601 538,21</b>	<b>97,68%</b>
		3280	Świadczenia związane z udzielaniem pomocy obywatelom Ukrainy	0,00	2 572 632,44	2 512 110,00	97,65%
		4350	Zakup towarów (w szczególności materiałów, leków, żywności) w związku z pomocą obywatelom Ukrainy	0,00	2 514,00	2 514,00	100,00%
		4360	Oplaty z tytułu zakupu usług telekomunikacyjnych	10 000,00	24 305,00	24 304,80	100,00%
		4370	Zakup usług związanych z pomocą obywatelom Ukrainy	0,00	950,00	0,00	0,00%
		6050	Wydatki inwestycyjne jednostek budżetowych	100 000,00	63 000,00	62 609,41	99,38%
<b>757</b>			<b>Obsługa długu publicznego</b>	<b>500 000,00</b>	<b>530 000,00</b>	<b>520 834,54</b>	<b>98,27%</b>
	<b>75702</b>		<b>Obsługa papierów wartościowych, kredytów i pożyczek oraz innych zobowiązań jednostek samorządu terytorialnego zaliczanych do tytułu dłużnego – kredyty i pożyczki</b>	<b>500 000,00</b>	<b>530 000,00</b>	<b>520 834,54</b>	<b>98,27%</b>
		8110	Odsetki od samorządowych papierów wartościowych lub zaciągniętych przez jednostkę samorządu terytorialnego kredytów i pożyczek	500 000,00	530 000,00	520 834,54	98,27%
<b>758</b>			<b>Różne rozliczenia</b>	<b>4 973 895,00</b>	<b>5 131 996,48</b>	<b>4 373 895,00</b>	<b>85,23%</b>
	<b>75818</b>		<b>Rezerwy ogólne i celowe</b>	<b>600 000,00</b>	<b>758 101,48</b>	<b>0,00</b>	<b>0,00%</b>
		4810	Rezerwy	600 000,00	758 101,48	0,00	0,00%
	<b>75831</b>		<b>Część równoważąca subwencji ogólnej dla gmin</b>	<b>4 373 895,00</b>	<b>4 373 895,00</b>	<b>4 373 895,00</b>	<b>100,00%</b>
		2930	Wpłaty jednostek samorządu terytorialnego do budżetu państwa	4 373 895,00	4 373 895,00	4 373 895,00	100,00%
<b>801</b>			<b>Oświata i wychowanie</b>	<b>11 893 800,00</b>	<b>15 487 510,22</b>	<b>15 185 329,46</b>	<b>98,05%</b>
	<b>80101</b>		<b>Szkoły podstawowe</b>	<b>10 221 300,00</b>	<b>12 359 538,62</b>	<b>12 059 490,56</b>	<b>97,57%</b>
		2590	Dotacja podmiotowa z budżetu dla publicznej jednostki systemu oświaty prowadzonej przez osobę prawną inną niż jednostka samorządu terytorialnego lub przez osobę fizyczną	2 300 000,00	2 419 389,51	2 369 199,57	97,93%
		3020	Wydatki osobowe niezaliczone do wynagrodzeń	166 000,00	203 809,63	203 809,22	100,00%
		3040	Nagrody o charakterze szczególnym niezaliczone do wynagrodzeń	0,00	45 875,00	45 875,00	100,00%
		4010	Wynagrodzenia osobowe pracowników	965 000,00	834 019,28	834 018,81	100,00%
		4040	Dodatkowe wynagrodzenie roczne	80 000,00	60 312,62	60 311,88	100,00%
		4110	Składki na ubezpieczenia społeczne	660 000,00	724 536,19	724 535,86	100,00%
		4120	Składki na Fundusz Pracy oraz Fundusz Solidarnościowy	98 000,00	76 000,77	75 999,86	100,00%
		4170	Wynagrodzenia bezosobowe	10 000,00	9 050,00	9 013,00	99,59%
		4210	Zakup materiałów i wyposażenia	288 000,00	87 519,41	87 266,78	99,71%
		4220	Zakup środków żywności	280 000,00	0,00	0,00	-
		4230	Zakup leków, wyrobów medycznych i produktów biobójczych	3 000,00	2 510,91	2 510,91	100,00%
		4240	Zakup środków dydaktycznych i książek	4 000,00	1 012,24	1 011,93	99,97%
		4260	Zakup energii	560 000,00	375 407,91	375 139,02	99,93%
		4270	Zakup usług remontowych	250 000,00	134 801,00	134 687,58	99,92%
		4280	Zakup usług zdrowotnych	3 000,00	1 630,00	1 630,00	100,00%
		4300	Zakup usług pozostałych	230 000,00	75 878,27	75 390,29	99,36%
		4350	Zakup towarów (w szczególności materiałów, leków, żywności) w związku z pomocą obywatelom Ukrainy	0,00	143 754,00	143 754,00	100,00%
		4360	Oplaty z tytułu zakupu usług telekomunikacyjnych	6 000,00	4 029,09	4 028,98	100,00%
		4370	Zakup usług związanych z pomocą obywatelom Ukrainy	0,00	301 864,79	53 854,00	17,84%
		4410	Podróże służbowe krajowe	2 300,00	4 420,62	4 419,99	99,99%
		4440	Odpisy na zakładowy fundusz świadczeń socjalnych	152 000,00	167 715,00	167 714,84	100,00%
		4510	Oplaty na rzecz budżetu państwa	0,00	500,50	500,50	100,00%

Dział	Rozdział	Paragraf	Źródło wydatków	Plan na 1.01.2023	Plan na 31.12.2023	Wykonanie na 31.12.2023	Wykonanie planu w %
		4520	Oplaty na rzecz budżetów jednostek samorządu terytorialnego	14 000,00	9 063,76	9 063,08	99,99%
		4700	Szkolenia pracowników niebędących członkami korpusu służby cywilnej	5 000,00	8 008,00	8 008,00	100,00%
		4710	Wpłaty na PPK finansowane przez podmiot zatrudniający	17 000,00	13 447,16	13 446,84	100,00%
		4740	Wynagrodzenia i uposażenia wypłacane w związku z pomocą obywatelom Ukrainy	0,00	42 576,00	42 576,00	100,00%
		4750	Wynagrodzenia nauczycieli wypłacane w związku z pomocą obywatelom Ukrainy	0,00	152 978,00	152 978,00	100,00%
		4790	Wynagrodzenia osobowe nauczycieli	3 000 000,00	3 046 493,97	3 046 493,22	100,00%
		4800	Dodatkowe wynagrodzenie roczne nauczycieli	228 000,00	220 104,99	220 103,97	100,00%
		4850	Składki i inne pochodne od wynagrodzeń pracowników wypłacanych w związku z pomocą obywatelom Ukrainy	0,00	58 520,00	58 520,00	100,00%
		6050	Wydatki inwestycyjne jednostek budżetowych	900 000,00	1 008 310,00	1 008 308,43	100,00%
		6060	Wydatki na zakupy inwestycyjne jednostek budżetowych	0,00	43 500,00	42 821,00	98,44%
		6370	Wydatki poniesione ze środków z Rządowego Funduszu Polski Ład: Program Inwestycji Strategicznych na realizację zadań inwestycyjnych	0,00	2 082 500,00	2 082 500,00	100,00%
	<b>80104</b>		<b>Przedszkola</b>	<b>1 316 500,00</b>	<b>1 506 758,29</b>	<b>1 506 496,59</b>	<b>99,98%</b>
		2590	Dotacja podmiotowa z budżetu dla publicznej jednostki systemu oświaty prowadzonej przez osobę prawną inną niż jednostka samorządu terytorialnego lub przez osobę fizyczną	400 000,00	355 600,00	355 588,85	100,00%
		3020	Wydatki osobowe niezaliczone do wynagrodzeń	28 000,00	40 527,30	40 527,30	100,00%
		3040	Nagrody o charakterze szczególnym niezaliczone do wynagrodzeń	0,00	10 125,00	10 125,00	100,00%
		4010	Wynagrodzenia osobowe pracowników	240 000,00	175 833,44	175 832,66	100,00%
		4040	Dodatkowe wynagrodzenie roczne	17 000,00	10 886,33	10 886,14	100,00%
		4110	Składki na ubezpieczenia społeczne	105 000,00	131 330,58	131 329,66	100,00%
		4120	Składki na Fundusz Pracy oraz Fundusz Solidarnościowy	15 000,00	15 338,05	15 337,68	100,00%
		4210	Zakup materiałów i wyposażenia	30 000,00	34 496,38	34 496,38	100,00%
		4240	Zakup środków dydaktycznych i książek	1 000,00	0,00	0,00	-
		4260	Zakup energii	0,00	24 205,65	24 205,65	100,00%
		4270	Zakup usług remontowych	35 000,00	28 187,00	28 187,00	100,00%
		4280	Zakup usług zdrowotnych	1 000,00	540,00	540,00	100,00%
		4300	Zakup usług pozostałych	5 500,00	55 175,80	55 175,71	100,00%
		4330	Zakup usług przez jednostki samorządu terytorialnego od innych jednostek samorządu terytorialnego	50 000,00	47 000,00	46 753,10	99,47%
		4360	Oplaty z tytułu zakupu usług telekomunikacyjnych	0,00	80,00	79,93	99,91%
		4410	Podróże służbowe krajowe	1 000,00	0,00	0,00	-
		4440	Odpisy na zakładowy fundusz świadczeń socjalnych	30 000,00	34 019,00	34 018,28	100,00%
		4510	Oplaty na rzecz budżetu państwa	0,00	80,00	80,00	100,00%
		4520	Oplaty na rzecz budżetów jednostek samorządu terytorialnego	0,00	3 372,00	3 372,00	100,00%
		4710	Wpłaty na PPK finansowane przez podmiot zatrudniający	5 000,00	1 437,64	1 437,48	99,99%
		4790	Wynagrodzenia osobowe nauczycieli	323 000,00	510 748,72	510 748,66	100,00%
		4800	Dodatkowe wynagrodzenie roczne nauczycieli	30 000,00	27 775,40	27 775,11	100,00%
	<b>80113</b>		<b>Dowożenie uczniów do szkół</b>	<b>320 000,00</b>	<b>316 463,50</b>	<b>315 970,61</b>	<b>99,84%</b>
		4300	Zakup usług pozostałych	320 000,00	275 000,00	274 507,11	99,82%
		4370	Zakup usług związanych z pomocą obywatelom Ukrainy	0,00	41 463,50	41 463,50	100,00%
	<b>80146</b>		<b>Dokształcanie i doskonalenie nauczycieli</b>	<b>10 000,00</b>	<b>20 503,50</b>	<b>20 503,00</b>	<b>100,00%</b>
		4210	Zakup materiałów i wyposażenia	0,00	137,00	136,50	99,64%

Dział	Rozdział	Paragraf	Źródło wydatków	Plan na 1.01.2023	Plan na 31.12.2023	Wykonanie na 31.12.2023	Wykonanie planu w %
		4300	Zakup usług pozostałych	0,00	1 735,00	1 735,00	100,00%
		4700	Szkolenia pracowników niebędących członkami korpusu służby cywilnej	10 000,00	18 631,50	18 631,50	100,00%
	<b>80148</b>		<b>Stolówki szkolne i przedszkolne</b>	<b>0,00</b>	<b>854 127,59</b>	<b>854 101,97</b>	<b>100,00%</b>
		4010	Wynagrodzenia osobowe pracowników	0,00	308 368,69	308 368,33	100,00%
		4040	Dodatkowe wynagrodzenie roczne	0,00	22 200,78	22 200,27	100,00%
		4110	Składki na ubezpieczenia społeczne	0,00	48 305,42	48 304,44	100,00%
		4120	Składki na Fundusz Pracy oraz Fundusz Solidarnościowy	0,00	5 144,22	5 143,59	99,99%
		4210	Zakup materiałów i wyposażenia	0,00	102 654,36	102 633,58	99,98%
		4220	Zakup środków żywności	0,00	333 182,78	333 182,01	100,00%
		4260	Zakup energii	0,00	7 118,92	7 118,22	99,99%
		4270	Zakup usług remontowych	0,00	9 415,06	9 414,42	99,99%
		4300	Zakup usług pozostałych	0,00	5 000,58	5 000,38	100,00%
		4440	Odpisy na zakładowy fundusz świadczeń socjalnych	0,00	10 355,00	10 354,95	100,00%
		4710	Wpłaty na PPK finansowane przez podmiot zatrudniający	0,00	2 381,78	2 381,78	100,00%
	<b>80150</b>		<b>Realizacja zadań wymagających stosowania specjalnej organizacji nauki i metod pracy dla dzieci i młodzieży w szkołach podstawowych</b>	<b>0,00</b>	<b>322 500,00</b>	<b>322 490,78</b>	<b>100,00%</b>
		2590	Dotacja podmiotowa z budżetu dla publicznej jednostki systemu oświaty prowadzonej przez osobę prawną inną niż jednostka samorządu terytorialnego lub przez osobę fizyczną	0,00	322 500,00	322 490,78	100,00%
	<b>80153</b>		<b>Zapewnienie uczniom prawa do bezpłatnego dostępu do podręczników, materiałów edukacyjnych lub materiałów ćwiczeniowych</b>	<b>0,00</b>	<b>53 004,87</b>	<b>51 662,10</b>	<b>97,47%</b>
		2590	Dotacja podmiotowa z budżetu dla publicznej jednostki systemu oświaty prowadzonej przez osobę prawną inną niż jednostka samorządu terytorialnego lub przez osobę fizyczną	0,00	1 291,09	1 291,09	100,00%
		2830	Dotacja celowa z budżetu na finansowanie lub dofinansowanie zadań zleconych do realizacji pozostałym jednostkom nie zaliczanym do sektora finansów publicznych	0,00	15 477,06	15 477,06	100,00%
		4110	Składki na ubezpieczenia społeczne	0,00	76,94	76,94	100,00%
		4170	Wynagrodzenia bezosobowe	0,00	447,57	447,57	100,00%
		4240	Zakup środków dydaktycznych i książek	0,00	34 371,01	33 054,29	96,17%
		4350	Zakup towarów (w szczególności materiałów, leków, żywności) w związku z pomocą obywatelom Ukrainy	0,00	1 341,20	1 315,15	98,06%
	<b>80195</b>		<b>Pozostała działalność</b>	<b>26 000,00</b>	<b>54 613,85</b>	<b>54 613,85</b>	<b>100,00%</b>
		3020	Wydatki osobowe niezaliczone do wynagrodzeń	0,00	5 000,00	5 000,00	100,00%
		4300	Zakup usług pozostałych	0,00	23 077,85	23 077,85	100,00%
		4440	Odpisy na zakładowy fundusz świadczeń socjalnych	26 000,00	26 536,00	26 536,00	100,00%
<b>851</b>			<b>Ochrona zdrowia</b>	<b>1 145 400,00</b>	<b>1 742 349,16</b>	<b>1 621 578,40</b>	<b>93,07%</b>
	<b>85141</b>		<b>Ratownictwo medyczne</b>	<b>45 400,00</b>	<b>105 400,00</b>	<b>101 660,90</b>	<b>96,45%</b>
		4210	Zakup materiałów i wyposażenia	5 000,00	32 450,00	32 411,27	99,88%
		4260	Zakup energii	30 000,00	46 045,00	46 041,43	99,99%
		4270	Zakup usług remontowych	5 000,00	19 555,00	15 891,60	81,27%
		4300	Zakup usług pozostałych	5 000,00	7 350,00	7 316,60	99,55%
		4360	Opłaty z tytułu zakupu usług telekomunikacyjnych	400,00	0,00	0,00	-
	<b>85153</b>		<b>Zwalczanie narkomanii</b>	<b>10 000,00</b>	<b>10 000,00</b>	<b>0,00</b>	<b>0,00%</b>
		4210	Zakup materiałów i wyposażenia	5 000,00	5 000,00	0,00	0,00%

Dział	Rozdział	Paragraf	Źródło wydatków	Plan na 1.01.2023	Plan na 31.12.2023	Wykonanie na 31.12.2023	Wykonanie planu w %
		4300	Zakup usług pozostałych	5 000,00	5 000,00	0,00	0,00%
	<b>85154</b>		<b>Przeciwdziałanie alkoholizmowi</b>	<b>1 090 000,00</b>	<b>1 626 949,16</b>	<b>1 519 917,50</b>	<b>93,42%</b>
		2360	Dotacja celowa z budżetu jednostki samorządu terytorialnego, udzielone w trybie art. 221 ustawy, na finansowanie lub dofinansowanie zadań zleconych do realizacji organizacjom prowadzącym działalność pożytku publicznego	680 000,00	680 000,00	639 000,00	93,97%
		3240	Stypendia dla uczniów	15 000,00	22 000,00	21 723,00	98,74%
		4010	Wynagrodzenia osobowe pracowników	5 500,00	5 220,00	5 211,38	99,83%
		4110	Składki na ubezpieczenia społeczne	1 500,00	2 550,00	2 544,15	99,77%
		4120	Składki na Fundusz Pracy oraz Fundusz Solidarnościowy	500,00	250,00	240,13	96,05%
		4170	Wynagrodzenia bezosobowe	25 000,00	44 600,00	44 512,24	99,80%
		4210	Zakup materiałów i wyposażenia	45 000,00	80 050,00	80 049,05	100,00%
		4220	Zakup środków żywności	1 000,00	89 435,00	89 432,14	100,00%
		4240	Zakup środków dydaktycznych i książek	1 000,00	370,00	370,00	100,00%
		4300	Zakup usług pozostałych	315 000,00	268 299,16	267 319,73	99,63%
		4430	Różne opłaty i składki	0,00	250,00	211,68	84,67%
		4700	Szkolenia pracowników niebędących członkami korpusu służby cywilnej	500,00	3 100,00	3 059,00	98,68%
		6050	Wydatki inwestycyjne jednostek budżetowych	0,00	430 825,00	366 245,00	85,01%
<b>852</b>			<b>Pomoc społeczna</b>	<b>1 319 416,00</b>	<b>1 444 291,00</b>	<b>1 377 778,06</b>	<b>95,39%</b>
	<b>85202</b>		<b>Domy pomocy społecznej</b>	<b>250 000,00</b>	<b>341 500,00</b>	<b>341 165,82</b>	<b>99,90%</b>
		4330	Zakup usług przez jednostki samorządu terytorialnego od innych jednostek samorządu terytorialnego	250 000,00	341 500,00	341 165,82	99,90%
	<b>85205</b>		<b>Zadania w zakresie przeciwdziałania przemocy w rodzinie</b>	<b>1 500,00</b>	<b>1 500,00</b>	<b>773,28</b>	<b>51,55%</b>
		4210	Zakup materiałów i wyposażenia	1 500,00	1 500,00	773,28	51,55%
	<b>85213</b>		<b>Składki na ubezpieczenie zdrowotne opłacane za osoby pobierające niektóre świadczenia z pomocy społecznej oraz za osoby uczestniczące w zajęciach w centrum integracji społecznej</b>	<b>13 337,00</b>	<b>9 000,00</b>	<b>8 719,91</b>	<b>96,89%</b>
		4130	Składki na ubezpieczenie zdrowotne	13 337,00	9 000,00	8 719,91	96,89%
	<b>85214</b>		<b>Zasilki okresowe, celowe i pomoc w naturze oraz składki na ubezpieczenia emerytalne i rentowe</b>	<b>68 279,00</b>	<b>34 300,00</b>	<b>23 705,91</b>	<b>69,11%</b>
		3110	Świadczenia społeczne	38 279,00	26 000,00	22 525,91	86,64%
		4300	Zakup usług pozostałych	8 000,00	5 300,00	0,00	0,00%
		4330	Zakup usług przez jednostki samorządu terytorialnego od innych jednostek samorządu terytorialnego	22 000,00	3 000,00	1 180,00	39,33%
	<b>85215</b>		<b>Dodatki mieszkaniowe</b>	<b>22 000,00</b>	<b>39 200,00</b>	<b>35 146,39</b>	<b>89,66%</b>
		3110	Świadczenia społeczne	22 000,00	39 200,00	35 146,39	89,66%
	<b>85216</b>		<b>Zasilki stałe</b>	<b>113 716,00</b>	<b>109 716,00</b>	<b>108 392,90</b>	<b>98,79%</b>
		3110	Świadczenia społeczne	113 716,00	109 716,00	108 392,90	98,79%
	<b>85219</b>		<b>Ośrodki pomocy społecznej</b>	<b>734 664,00</b>	<b>741 866,70</b>	<b>716 863,70</b>	<b>96,63%</b>
		3020	Wydatki osobowe niezaliczone do wynagrodzeń	1 000,00	1 000,00	298,00	29,80%
		4010	Wynagrodzenia osobowe pracowników	480 000,00	486 572,00	486 457,08	99,98%
		4040	Dodatkowe wynagrodzenie roczne	35 000,00	35 000,00	35 000,00	100,00%
		4110	Składki na ubezpieczenia społeczne	100 000,00	98 750,00	96 612,08	97,84%
		4120	Składki na Fundusz Pracy oraz Fundusz Solidarnościowy	12 000,00	13 250,00	13 248,17	99,99%
		4170	Wynagrodzenia bezosobowe	8 000,00	8 000,00	7 820,79	97,76%
		4210	Zakup materiałów i wyposażenia	17 000,00	17 000,00	10 654,92	62,68%
		4260	Zakup energii	20 000,00	15 000,00	9 405,71	62,70%

Dział	Rozdział	Paragraf	Źródło wydatków	Plan na 1.01.2023	Plan na 31.12.2023	Wykonanie na 31.12.2023	Wykonanie planu w %
		4270	Zakup usług remontowych	2 000,00	2 000,00	300,00	15,00%
		4280	Zakup usług zdrowotnych	400,00	400,00	400,00	100,00%
		4300	Zakup usług pozostałych	35 000,00	40 000,00	39 095,02	97,74%
		4360	Oplaty z tytułu zakupu usług telekomunikacyjnych	2 800,00	2 800,00	2 605,01	93,04%
		4410	Podróże służbowe krajowe	1 500,00	1 500,00	663,55	44,24%
		4440	Odpisy na zakładowy fundusz świadczeń socjalnych	12 500,00	13 130,70	13 130,70	100,00%
		4480	Podatek od nieruchomości	614,00	614,00	614,00	100,00%
		4520	Oplaty na rzecz budżetów jednostek samorządu terytorialnego	350,00	350,00	8,67	2,48%
		4610	Koszty postępowania sądowego i prokuratorskiego	500,00	500,00	0,00	0,00%
		4700	Szkolenia pracowników niebędących członkami korpusu służby cywilnej	6 000,00	6 000,00	550,00	9,17%
	<b>85228</b>		<b>Usługi opiekuńcze i specjalistyczne usługi opiekuńcze</b>	<b>75 920,00</b>	<b>76 724,30</b>	<b>68 630,44</b>	<b>89,45%</b>
		3020	Wydatki osobowe niezaliczone do wynagrodzeń	500,00	500,00	251,00	50,20%
		4010	Wynagrodzenia osobowe pracowników	49 000,00	56 435,00	51 298,95	90,90%
		4040	Dodatkowe wynagrodzenie roczne	3 700,00	3 700,00	3 495,68	94,48%
		4110	Składki na ubezpieczenia społeczne	10 000,00	10 000,00	9 159,68	91,60%
		4120	Składki na Fundusz Pracy oraz Fundusz Solidarnościowy	1 500,00	1 500,00	1 268,25	84,55%
		4170	Wynagrodzenia bezosobowe	7 920,00	1 090,56	668,14	61,27%
		4280	Zakup usług zdrowotnych	100,00	100,00	90,00	90,00%
		4410	Podróże służbowe krajowe	1 000,00	1 000,00	0,00	0,00%
		4440	Odpisy na zakładowy fundusz świadczeń socjalnych	2 200,00	2 398,74	2 398,74	100,00%
	<b>85230</b>		<b>Pomoc w zakresie dożywiania</b>	<b>40 000,00</b>	<b>34 000,00</b>	<b>32 432,00</b>	<b>95,39%</b>
		3110	Świadczenia społeczne	40 000,00	34 000,00	32 432,00	95,39%
	<b>85295</b>		<b>Pozostała działalność</b>	<b>0,00</b>	<b>56 484,00</b>	<b>41 947,71</b>	<b>74,26%</b>
		3290	Świadczenia społeczne wypłacane obywatelom Ukrainy przebywającym na terytorium RP	0,00	30 000,00	21 741,71	72,47%
		4010	Wynagrodzenia osobowe pracowników	0,00	1 000,00	1 000,00	100,00%
		4210	Zakup materiałów i wyposażenia	0,00	22 424,00	16 146,00	72,00%
		4300	Zakup usług pozostałych	0,00	3 060,00	3 060,00	100,00%
<b>853</b>			<b>Pozostałe zadania w zakresie polityki społecznej</b>	<b>0,00</b>	<b>155 689,43</b>	<b>116 825,12</b>	<b>75,04%</b>
	<b>85395</b>		<b>Pozostała działalność</b>	<b>0,00</b>	<b>155 689,43</b>	<b>116 825,12</b>	<b>75,04%</b>
		2950	Zwrot niewykorzystanych dotacji oraz płatności	0,00	2 526,52	2 526,52	100,00%
		3110	Świadczenia społeczne	0,00	59 885,76	38 257,45	63,88%
		3290	Świadczenia społeczne wypłacane obywatelom Ukrainy przebywającym na terytorium RP	0,00	91 006,00	73 800,00	81,09%
		4010	Wynagrodzenia osobowe pracowników	0,00	400,00	400,00	100,00%
		4210	Zakup materiałów i wyposażenia	0,00	73,80	73,80	100,00%
		4300	Zakup usług pozostałych	0,00	321,35	291,35	90,66%
		4740	Wynagrodzenia i uposażenia wypłacane w związku z pomocą obywatelom Ukrainy	0,00	1 476,00	1 476,00	100,00%
<b>854</b>			<b>Edukacyjna opieka wychowawcza</b>	<b>581 000,00</b>	<b>644 619,00</b>	<b>586 443,94</b>	<b>90,98%</b>
	<b>85415</b>		<b>Pomoc materialna dla uczniów o charakterze socjalnym</b>	<b>56 000,00</b>	<b>106 119,00</b>	<b>96 444,00</b>	<b>90,88%</b>
		3240	Stypendia dla uczniów	56 000,00	93 143,00	92 972,00	99,82%
		3280	Świadczenia związane z udzielaniem pomocy obywatelom Ukrainy	0,00	12 976,00	3 472,00	26,76%
	<b>85417</b>		<b>Szkolne schroniska młodzieżowe</b>	<b>525 000,00</b>	<b>538 500,00</b>	<b>489 999,94</b>	<b>90,99%</b>



Dział	Rozdział	Paragraf	Źródło wydatków	Plan na 1.01.2023	Plan na 31.12.2023	Wykonanie na 31.12.2023	Wykonanie planu w %
		4010	Wynagrodzenia osobowe pracowników	270 000,00	281 000,00	275 362,62	97,99%
		4040	Dodatkowe wynagrodzenie roczne	17 000,00	17 446,00	17 445,04	99,99%
		4110	Składki na ubezpieczenia społeczne	45 000,00	53 500,00	49 323,26	92,19%
		4120	Składki na Fundusz Pracy oraz Fundusz Solidarnościowy	5 500,00	6 275,00	6 102,54	97,25%
		4170	Wynagrodzenia bezosobowe	20 000,00	20 000,00	18 669,60	93,35%
		4210	Zakup materiałów i wyposażenia	30 000,00	30 000,00	25 134,84	83,78%
		4260	Zakup energii	80 000,00	61 200,00	37 021,19	60,49%
		4270	Zakup usług remontowych	20 000,00	21 500,00	21 500,00	100,00%
		4300	Zakup usług pozostałych	25 000,00	31 000,00	23 529,40	75,90%
		4360	Oplaty z tytułu zakupu usług telekomunikacyjnych	2 500,00	2 500,00	1 928,08	77,12%
		4410	Podróże służbowe krajowe	2 000,00	2 900,00	2 804,37	96,70%
		4440	Odpisy na zakładowy fundusz świadczeń socjalnych	8 000,00	11 179,00	11 179,00	100,00%
		4800	Dodatkowe wynagrodzenie roczne nauczycieli	0,00	0,00	0,00	-
<b>855</b>			<b>Rodzina</b>	<b>1 153 118,00</b>	<b>1 414 904,88</b>	<b>1 391 304,24</b>	<b>98,33%</b>
	<b>85502</b>		<b>Świadczenia rodzinne, świadczenie z funduszu alimentacyjnego oraz składki na ubezpieczenia emerytalne i rentowe z ubezpieczenia społecznego</b>	<b>1 000 000,00</b>	<b>1 114 454,88</b>	<b>1 112 454,88</b>	<b>99,82%</b>
		3110	Świadczenia społeczne	980 200,00	1 094 654,88	1 094 322,26	99,97%
		4010	Wynagrodzenia osobowe pracowników	10 130,00	10 130,00	10 130,00	100,00%
		4110	Składki na ubezpieczenia społeczne	3 600,00	3 600,00	3 600,00	100,00%
		4120	Składki na Fundusz Pracy oraz Fundusz Solidarnościowy	570,00	570,00	570,00	100,00%
		4210	Zakup materiałów i wyposażenia	1 500,00	1 500,00	346,74	23,12%
		4300	Zakup usług pozostałych	3 500,00	3 500,00	2 986,88	85,34%
		4700	Szkolenia pracowników niebędących członkami korpusu służby cywilnej	500,00	500,00	499,00	99,80%
	<b>85503</b>		<b>Karta Dużej Rodziny</b>	<b>118,00</b>	<b>813,00</b>	<b>695,00</b>	<b>85,49%</b>
		4210	Zakup materiałów i wyposażenia	118,00	813,00	695,00	85,49%
	<b>85504</b>		<b>Wspieranie rodziny</b>	<b>38 000,00</b>	<b>47 354,00</b>	<b>41 340,37</b>	<b>87,30%</b>
		4170	Wynagrodzenia bezosobowe	10 000,00	19 354,00	15 182,00	78,44%
		4330	Zakup usług przez jednostki samorządu terytorialnego od innych jednostek samorządu terytorialnego	28 000,00	28 000,00	26 158,37	93,42%
	<b>85513</b>		<b>Składki na ubezpieczenie zdrowotne opłacane za osoby pobierające niektóre świadczenia rodzinne oraz za osoby pobierające zasiłki dla opiekunów</b>	<b>15 000,00</b>	<b>24 283,00</b>	<b>24 283,00</b>	<b>100,00%</b>
		4130	Składki na ubezpieczenie zdrowotne	15 000,00	24 283,00	24 283,00	100,00%
	<b>85516</b>		<b>System opieki nad dziećmi w wieku do lat 3</b>	<b>100 000,00</b>	<b>162 000,00</b>	<b>149 200,00</b>	<b>92,10%</b>
		2540	Dotacja podmiotowa z budżetu dla niepublicznej jednostki systemu oświaty	100 000,00	0,00	0,00	-
		2830	Dotacja celowa z budżetu na finansowanie lub dofinansowanie zadań zleconych do realizacji pozostałym jednostkom nie zaliczanym do sektora finansów publicznych	0,00	162 000,00	149 200,00	92,10%
	<b>85595</b>		<b>Pozostała działalność</b>	<b>0,00</b>	<b>66 000,00</b>	<b>63 330,99</b>	<b>95,96%</b>
		3290	Świadczenia społeczne wypłacane obywatelom Ukrainy przebywającym na terytorium RP	0,00	64 155,41	61 486,40	95,84%
		4740	Wynagrodzenia i uposażenia wypłacane w związku z pomocą obywatelom Ukrainy	0,00	1 844,59	1 844,59	100,00%
<b>900</b>			<b>Gospodarka komunalna i ochrona środowiska</b>	<b>13 833 412,00</b>	<b>16 998 384,00</b>	<b>16 812 997,14</b>	<b>98,91%</b>
	<b>90001</b>		<b>Gospodarka ściekowa i ochrona wód</b>	<b>158 750,00</b>	<b>743 250,00</b>	<b>604 007,11</b>	<b>81,27%</b>
		4150	Dopłaty w spółkach prawa handlowego	0,00	550 000,00	550 000,00	100,00%

Dział	Rozdział	Paragraf	Źródło wydatków	Plan na 1.01.2023	Plan na 31.12.2023	Wykonanie na 31.12.2023	Wykonanie planu w %
		4260	Zakup energii	10 000,00	30 000,00	29 704,64	99,02%
		4300	Zakup usług pozostałych	10 000,00	5 500,00	5 483,47	99,70%
		4390	Zakup usług obejmujących wykonanie ekspertyz, analiz i opinii	0,00	19 000,00	18 819,00	99,05%
		8030	Wypłaty z tytułu krajowych poręczeń i gwarancji	138 750,00	138 750,00	0,00	0,00%
	<b>90002</b>		<b>Gospodarka odpadami komunalnymi</b>	<b>7 114 662,00</b>	<b>8 726 377,00</b>	<b>8 684 272,48</b>	<b>99,52%</b>
		4010	Wynagrodzenia osobowe pracowników	70 000,00	12 240,00	12 235,60	99,96%
		4040	Dodatkowe wynagrodzenie roczne	5 300,00	5 300,00	5 283,67	99,69%
		4110	Składki na ubezpieczenia społeczne	12 000,00	2 950,00	2 948,83	99,96%
		4120	Składki na Fundusz Pracy oraz Fundusz Solidarnościowy	2 000,00	430,00	420,28	97,74%
		4210	Zakup materiałów i wyposażenia	20 000,00	0,00	0,00	-
		4280	Zakup usług zdrowotnych	200,00	0,00	0,00	-
		4300	Zakup usług pozostałych	7 000 000,00	8 635 237,00	8 593 164,92	99,51%
		4410	Podróże służbowe krajowe	500,00	0,00	0,00	-
		4440	Odpisy na zakładowy fundusz świadczeń socjalnych	1 662,00	0,00	0,00	-
		4600	Kary, odszkodowania i grzywny wypłacane na rzecz osób prawnych i innych jednostek organizacyjnych	0,00	70 220,00	70 219,18	100,00%
		4700	Szkolenia pracowników niebędących członkami korpusu służby cywilnej	2 000,00	0,00	0,00	-
		4710	Wpłaty na PPK finansowane przez podmiot zatrudniający	1 000,00	0,00	0,00	-
	<b>90003</b>		<b>Oczyszczanie miast i wsi</b>	<b>2 500 000,00</b>	<b>2 600 000,00</b>	<b>2 600 000,00</b>	<b>100,00%</b>
		4300	Zakup usług pozostałych	2 500 000,00	2 600 000,00	2 600 000,00	100,00%
	<b>90004</b>		<b>Utrzymanie zieleni w miastach i gminach</b>	<b>2 015 000,00</b>	<b>2 550 420,00</b>	<b>2 550 380,00</b>	<b>100,00%</b>
		4210	Zakup materiałów i wyposażenia	0,00	220,00	220,00	100,00%
		4300	Zakup usług pozostałych	2 000 000,00	2 550 200,00	2 550 160,00	100,00%
		4390	Zakup usług obejmujących wykonanie ekspertyz, analiz i opinii	15 000,00	0,00	0,00	-
	<b>90005</b>		<b>Ochrona powietrza atmosferycznego i klimatu</b>	<b>15 000,00</b>	<b>0,00</b>	<b>0,00</b>	<b>-</b>
		4300	Zakup usług pozostałych	7 500,00	0,00	0,00	-
		4305	Zakup usług pozostałych	7 500,00	0,00	0,00	-
	<b>90008</b>		<b>Ochrona różnorodności biologicznej i krajobrazu</b>	<b>12 000,00</b>	<b>0,00</b>	<b>0,00</b>	<b>-</b>
		4390	Zakup usług obejmujących wykonanie ekspertyz, analiz i opinii	2 000,00	0,00	0,00	-
		4397	Zakup usług obejmujących wykonanie ekspertyz, analiz i opinii	10 000,00	0,00	0,00	-
	<b>90013</b>		<b>Schroniska dla zwierząt</b>	<b>35 000,00</b>	<b>121 940,00</b>	<b>120 454,82</b>	<b>98,78%</b>
		4210	Zakup materiałów i wyposażenia	5 000,00	2 020,00	2 018,07	99,90%
		4300	Zakup usług pozostałych	30 000,00	570,00	565,80	99,26%
		4330	Zakup usług przez jednostki samorządu terytorialnego od innych jednostek samorządu terytorialnego	0,00	44 350,00	44 345,06	99,99%
		6610	Dotacja celowa przekazana gminie na inwestycje i zakupy inwestycyjne realizowane na podstawie porozumień (umów) między jednostkami samorządu terytorialnego	0,00	75 000,00	73 525,89	98,03%
	<b>90015</b>		<b>Oświetlenie ulic, placów i dróg</b>	<b>1 760 000,00</b>	<b>2 037 000,00</b>	<b>2 035 145,57</b>	<b>99,91%</b>
		4210	Zakup materiałów i wyposażenia	20 000,00	500,00	435,42	87,08%
		4260	Zakup energii	900 000,00	908 000,00	907 288,42	99,92%
		4270	Zakup usług remontowych	400 000,00	296 000,00	295 541,67	99,85%
		4300	Zakup usług pozostałych	40 000,00	142 000,00	141 403,99	99,58%
		6050	Wydatki inwestycyjne jednostek budżetowych	400 000,00	682 350,00	682 345,77	100,00%

Dział	Rozdział	Paragraf	Źródło wydatków	Plan na 1.01.2023	Plan na 31.12.2023	Wykonanie na 31.12.2023	Wykonanie planu w %
		6060	Wydatki na zakupy inwestycyjne jednostek budżetowych	0,00	8 150,00	8 130,30	99,76%
	<b>90019</b>		<b>Wpływy i wydatki związane z gromadzeniem środków z opłat i kar za korzystanie ze środowiska</b>	<b>13 000,00</b>	<b>2 500,00</b>	<b>2 129,00</b>	<b>85,16%</b>
		4300	Zakup usług pozostałych	10 000,00	0,00	0,00	-
		4430	Różne opłaty i składki	0,00	700,00	693,00	99,00%
		4510	Opłaty na rzecz budżetu państwa	3 000,00	1 800,00	1 436,00	79,78%
	<b>90095</b>		<b>Pozostała działalność</b>	<b>210 000,00</b>	<b>216 897,00</b>	<b>216 608,16</b>	<b>99,87%</b>
		4170	Wynagrodzenia bezosobowe	0,00	2 217,00	2 074,72	93,58%
		4210	Zakup materiałów i wyposażenia	10 000,00	458,00	454,00	99,13%
		4220	Zakup środków żywności	0,00	5 700,00	5 594,76	98,15%
		4300	Zakup usług pozostałych	120 000,00	197 992,00	197 965,68	99,99%
		4307	Zakup usług pozostałych	20 000,00	0,00	0,00	-
		4390	Zakup usług obejmujących wykonanie ekspertyz, analiz i opinii	0,00	7 380,00	7 380,00	100,00%
		4430	Różne opłaty i składki	0,00	2 100,00	2 100,00	100,00%
		4600	Kary, odszkodowania i grzywny wypłacane na rzecz osób prawnych i innych jednostek organizacyjnych	60 000,00	0,00	0,00	-
		4700	Szkolenia pracowników niebędących członkami korpusu służby cywilnej	0,00	1 050,00	1 039,00	98,95%
<b>921</b>			<b>Kultura i ochrona dziedzictwa narodowego</b>	<b>750 000,00</b>	<b>885 000,00</b>	<b>869 526,30</b>	<b>98,25%</b>
	<b>92118</b>		<b>Muzea</b>	<b>450 000,00</b>	<b>475 000,00</b>	<b>460 000,00</b>	<b>96,84%</b>
		2480	Dotacja podmiotowa z budżetu dla samorządowej instytucji kultury	450 000,00	475 000,00	460 000,00	96,84%
	<b>92195</b>		<b>Pozostała działalność</b>	<b>300 000,00</b>	<b>410 000,00</b>	<b>409 526,30</b>	<b>99,88%</b>
		6230	Dotacja celowa z budżetu na finansowanie lub dofinansowanie kosztów realizacji inwestycji i zakupów inwestycyjnych jednostek nie zaliczanych do sektora finansów publicznych	300 000,00	410 000,00	409 526,30	99,88%
<b>926</b>			<b>Kultura fizyczna</b>	<b>2 624 506,00</b>	<b>2 666 886,00</b>	<b>2 465 258,52</b>	<b>92,44%</b>
	<b>92601</b>		<b>Obiekty sportowe</b>	<b>2 463 256,00</b>	<b>2 371 686,00</b>	<b>2 173 306,49</b>	<b>91,64%</b>
		4010	Wynagrodzenia osobowe pracowników	800 000,00	763 200,00	763 192,75	100,00%
		4040	Dodatkowe wynagrodzenie roczne	57 000,00	56 725,00	56 723,60	100,00%
		4110	Składki na ubezpieczenia społeczne	130 000,00	162 600,00	162 576,92	99,99%
		4120	Składki na Fundusz Pracy oraz Fundusz Solidarnościowy	19 000,00	20 100,00	20 055,69	99,78%
		4170	Wynagrodzenia bezosobowe	120 000,00	215 000,00	214 582,41	99,81%
		4210	Zakup materiałów i wyposażenia	300 000,00	204 800,00	174 179,02	85,05%
		4220	Zakup środków żywności	0,00	1 700,00	1 638,32	96,37%
		4260	Zakup energii	300 000,00	359 000,00	358 160,64	99,77%
		4270	Zakup usług remontowych	200 000,00	159 400,00	54 218,27	34,01%
		4280	Zakup usług zdrowotnych	1 300,00	0,00	0,00	-
		4300	Zakup usług pozostałych	100 000,00	104 775,00	46 714,61	44,59%
		4360	Opłaty z tytułu zakupu usług telekomunikacyjnych	12 000,00	12 000,00	11 073,99	92,28%
		4430	Różne opłaty i składki	4 000,00	4 150,00	4 115,00	99,16%
		4440	Odpisy na zakładowy fundusz świadczeń socjalnych	19 956,00	19 956,00	19 460,55	97,52%
		4510	Opłaty na rzecz budżetu państwa	0,00	5,00	1,00	20,00%
		4610	Koszty postępowania sądowego i prokuratorskiego	0,00	1 600,00	1 562,39	97,65%
		4710	Wpłaty na PPK finansowane przez podmiot zatrudniający	0,00	6 175,00	6 095,12	98,71%
		6050	Wydatki inwestycyjne jednostek budżetowych	400 000,00	98 000,00	97 839,86	99,84%

Dział	Rozdział	Paragraf	Źródło wydatków	Plan na 1.01.2023	Plan na 31.12.2023	Wykonanie na 31.12.2023	Wykonanie planu w %
		6060	Wydatki na zakupy inwestycyjne jednostek budżetowych	0,00	182 500,00	181 116,35	99,24%
	<b>92695</b>		<b>Pozostała działalność</b>	<b>161 250,00</b>	<b>295 200,00</b>	<b>291 952,03</b>	<b>98,90%</b>
		2910	Zwrot dotacji oraz płatności wykorzystanych niezgodnie z przeznaczeniem lub wykorzystanych z naruszeniem procedur, o których mowa w art. 184 ustawy, pobranych nienależnie lub w nadmiernej wysokości	0,00	1 140,00	1 140,00	100,00%
		4210	Zakup materiałów i wyposażenia	0,00	360,00	261,70	72,69%
		4270	Zakup usług remontowych	81 250,00	24 250,00	23 525,00	97,01%
		4300	Zakup usług pozostałych	80 000,00	21 950,00	21 324,14	97,15%
		6050	Wydatki inwestycyjne jednostek budżetowych	0,00	247 500,00	245 701,19	99,27%
			<b>Razem</b>	<b>70 610 490,00</b>	<b>83 570 616,37</b>	<b>77 116 304,52</b>	<b>92,28%</b>

### 3.7. WYKONANIE WYDATKÓW BIEŻĄCYCH

Tabela 18: Wykonanie wydatków bieżących budżetu Gminy Rewal za 2023 rok

Dział	Rozdział	Paragraf	Źródło wydatków	Plan na 1.01.2023	Plan na 31.12.2023	Wykonanie na 31.12.2023	Wykonanie planu w %
<b>010</b>			<b>Rolnictwo i leśnictwo</b>	<b>3 000,00</b>	<b>19 605,00</b>	<b>17 693,98</b>	<b>90,25%</b>
	<b>01030</b>		<b>Izby rolnicze</b>	<b>3 000,00</b>	<b>3 000,00</b>	<b>1 414,57</b>	<b>47,15%</b>
		2850	Wpłaty gmin na rzecz izb rolniczych w wysokości 2% uzyskanych wpływów z podatku rolnego	3 000,00	3 000,00	1 414,57	47,15%
	<b>01095</b>		<b>Pozostała działalność</b>	<b>0,00</b>	<b>16 605,00</b>	<b>16 279,41</b>	<b>98,04%</b>
		4430	Różne opłaty i składki	0,00	16 605,00	16 279,41	98,04%
<b>400</b>			<b>Wytwarzanie i zaopatrywanie w energię elektryczną, gaz i wodę</b>	<b>0,00</b>	<b>259 480,00</b>	<b>259 374,39</b>	<b>99,96%</b>
	<b>40095</b>		<b>Pozostała działalność</b>	<b>0,00</b>	<b>259 480,00</b>	<b>259 374,39</b>	<b>99,96%</b>
		4210	Zakup materiałów i wyposażenia	0,00	223 980,00	223 979,59	100,00%
		4300	Zakup usług pozostałych	0,00	35 500,00	35 394,80	99,70%
<b>600</b>			<b>Transport i łączność</b>	<b>1 775 000,00</b>	<b>1 275 000,00</b>	<b>1 198 828,83</b>	<b>94,03%</b>
	<b>60004</b>		<b>Lokalny transport zbiorowy</b>	<b>0,00</b>	<b>62 000,00</b>	<b>61 441,82</b>	<b>99,10%</b>
		2710	Dotacja celowa na pomoc finansową udzielaną między jednostkami samorządu terytorialnego na dofinansowanie własnych zadań bieżących	0,00	62 000,00	61 441,82	99,10%
	<b>60013</b>		<b>Drogi publiczne wojewódzkie</b>	<b>0,00</b>	<b>2 811,00</b>	<b>2 810,50</b>	<b>99,98%</b>
		4520	Opłaty na rzecz budżetów jednostek samorządu terytorialnego	0,00	2 811,00	2 810,50	99,98%
	<b>60014</b>		<b>Drogi publiczne powiatowe</b>	<b>40 000,00</b>	<b>82 189,00</b>	<b>45 199,76</b>	<b>54,99%</b>
		4300	Zakup usług pozostałych	0,00	45 000,00	45 000,00	100,00%
		4520	Opłaty na rzecz budżetów jednostek samorządu terytorialnego	40 000,00	37 189,00	199,76	0,54%
	<b>60016</b>		<b>Drogi publiczne gminne</b>	<b>1 735 000,00</b>	<b>1 128 000,00</b>	<b>1 089 376,75</b>	<b>96,58%</b>
		4110	Składki na ubezpieczenia społeczne	0,00	6 016,50	6 016,50	100,00%
		4120	Składki na Fundusz Pracy oraz Fundusz Solidarnościowy	0,00	1 000,00	857,50	85,75%
		4170	Wynagrodzenia bezosobowe	0,00	108 500,00	108 500,00	100,00%
		4210	Zakup materiałów i wyposażenia	200 000,00	16 743,50	11 383,39	67,99%
		4270	Zakup usług remontowych	900 000,00	558 000,00	552 858,66	99,08%
		4300	Zakup usług pozostałych	635 000,00	437 740,00	409 760,70	93,61%
<b>630</b>			<b>Turystyka</b>	<b>400 000,00</b>	<b>0,00</b>	<b>0,00</b>	<b>-</b>
	<b>63095</b>		<b>Pozostała działalność</b>	<b>400 000,00</b>	<b>0,00</b>	<b>0,00</b>	<b>-</b>
		4170	Wynagrodzenia bezosobowe	50 000,00	0,00	0,00	-
		4210	Zakup materiałów i wyposażenia	100 000,00	0,00	0,00	-
		4300	Zakup usług pozostałych	250 000,00	0,00	0,00	-
<b>700</b>			<b>Gospodarka mieszkaniowa</b>	<b>1 420 000,00</b>	<b>870 000,00</b>	<b>775 977,21</b>	<b>89,19%</b>
	<b>70005</b>		<b>Gospodarka gruntami i nieruchomościami</b>	<b>1 420 000,00</b>	<b>870 000,00</b>	<b>775 977,21</b>	<b>89,19%</b>
		4210	Zakup materiałów i wyposażenia	20 000,00	23 019,00	10 075,45	43,77%
		4260	Zakup energii	180 000,00	251 000,00	236 920,08	94,39%
		4270	Zakup usług remontowych	300 000,00	165 000,00	160 740,03	97,42%
		4300	Zakup usług pozostałych	400 000,00	330 000,00	267 755,76	81,14%
		4330	Zakup usług przez jednostki samorządu terytorialnego od innych jednostek samorządu terytorialnego	0,00	2 686,00	2 685,60	99,99%
		4390	Zakup usług obejmujących wykonanie ekspertyz, analiz i opinii	0,00	0,00	0,00	-

Dział	Rozdział	Paragraf	Źródło wydatków	Plan na 1.01.2023	Plan na 31.12.2023	Wykonanie na 31.12.2023	Wykonanie planu w %
		4510	Oplaty na rzecz budżetu państwa	20 000,00	55 200,00	55 138,87	99,89%
		4580	Pozostałe odsetki	0,00	75,00	70,85	94,47%
		4590	Kary i odszkodowania wypłacane na rzecz osób fizycznych	500 000,00	8 000,00	7 605,59	95,07%
		4600	Kary, odszkodowania i grzywny wypłacane na rzecz osób prawnych i innych jednostek organizacyjnych	0,00	4 000,00	3 978,15	99,45%
		4610	Koszty postępowania sądowego i prokuratorskiego	0,00	30 520,00	30 516,83	99,99%
		4700	Szkolenia pracowników niebędących członkami korpusu służby cywilnej	0,00	500,00	490,00	98,00%
<b>710</b>			<b>Działalność usługowa</b>	<b>200 000,00</b>	<b>150 000,00</b>	<b>120 252,26</b>	<b>80,17%</b>
	<b>71004</b>		<b>Plany zagospodarowania przestrzennego</b>	<b>110 000,00</b>	<b>45 000,00</b>	<b>16 618,30</b>	<b>36,93%</b>
		4170	Wynagrodzenia bezosobowe	10 000,00	10 000,00	860,00	8,60%
		4300	Zakup usług pozostałych	100 000,00	34 900,00	15 690,20	44,96%
		4330	Zakup usług przez jednostki samorządu terytorialnego od innych jednostek samorządu terytorialnego	0,00	100,00	68,10	68,10%
	<b>71035</b>		<b>Cmentarze</b>	<b>90 000,00</b>	<b>105 000,00</b>	<b>103 633,96</b>	<b>98,70%</b>
		4260	Zakup energii	10 000,00	10 000,00	8 810,35	88,10%
		4300	Zakup usług pozostałych	80 000,00	95 000,00	94 823,61	99,81%
<b>750</b>			<b>Administracja publiczna</b>	<b>10 794 589,00</b>	<b>10 788 223,53</b>	<b>10 070 920,65</b>	<b>93,35%</b>
	<b>75011</b>		<b>Urzędy wojewódzkie</b>	<b>290 589,00</b>	<b>307 986,33</b>	<b>288 051,03</b>	<b>93,53%</b>
		3020	Wydatki osobowe niezaliczone do wynagrodzeń	0,00	2 000,00	2 000,00	100,00%
		4010	Wynagrodzenia osobowe pracowników	200 000,00	215 397,33	205 080,31	95,21%
		4040	Dodatkowe wynagrodzenie roczne	14 000,00	14 000,00	13 388,77	95,63%
		4110	Składki na ubezpieczenia społeczne	36 000,00	36 000,00	33 025,58	91,74%
		4120	Składki na Fundusz Pracy oraz Fundusz Solidarnościowy	5 000,00	4 748,00	2 129,59	44,85%
		4210	Zakup materiałów i wyposażenia	14 763,00	15 143,00	15 139,41	99,98%
		4220	Zakup środków żywności	1 000,00	360,00	82,81	23,00%
		4300	Zakup usług pozostałych	10 000,00	10 000,00	9 584,66	95,85%
		4410	Podróże służbowe krajowe	3 000,00	3 260,00	3 258,08	99,94%
		4440	Odpisy na zakładowy fundusz świadczeń socjalnych	3 326,00	3 578,00	3 577,28	99,98%
		4700	Szkolenia pracowników niebędących członkami korpusu służby cywilnej	500,00	500,00	299,00	59,80%
		4710	Wpłaty na PPK finansowane przez podmiot zatrudniający	3 000,00	3 000,00	485,54	16,18%
	<b>75022</b>		<b>Rady gmin (miast i miast na prawach powiatu)</b>	<b>420 000,00</b>	<b>420 000,00</b>	<b>369 218,01</b>	<b>87,91%</b>
		3030	Różne wydatki na rzecz osób fizycznych	380 000,00	380 000,00	354 115,70	93,19%
		4210	Zakup materiałów i wyposażenia	10 000,00	10 000,00	1 161,82	11,62%
		4220	Zakup środków żywności	0,00	200,00	169,45	84,73%
		4300	Zakup usług pozostałych	20 000,00	20 000,00	13 122,04	65,61%
		4430	Różne opłaty i składki	0,00	450,00	0,00	0,00%
		4700	Szkolenia pracowników niebędących członkami korpusu służby cywilnej	10 000,00	9 350,00	649,00	6,94%
	<b>75023</b>		<b>Urzędy gmin (miast i miast na prawach powiatu)</b>	<b>10 084 000,00</b>	<b>8 366 782,00</b>	<b>7 732 611,75</b>	<b>92,42%</b>
		2900	Wpłaty gmin i powiatów na rzecz innych jednostek samorządu terytorialnego oraz związków gmin, związków powiatowo-gminnych, związków powiatów, związków metropolitalnych na dofinansowanie zadań bieżących	6 000,00	7 200,00	7 116,00	98,83%
		3020	Wydatki osobowe niezaliczone do wynagrodzeń	3 000,00	1 800,00	1 200,00	66,67%
		4010	Wynagrodzenia osobowe pracowników	4 000 000,00	3 828 000,00	3 441 764,56	89,91%
		4040	Dodatkowe wynagrodzenie roczne	250 000,00	234 500,00	234 472,62	99,99%

Dział	Rozdział	Paragraf	Źródło wydatków	Plan na 1.01.2023	Plan na 31.12.2023	Wykonanie na 31.12.2023	Wykonanie planu w %
		4100	Wynagrodzenia agencyjno-prowizyjne	300 000,00	294 500,00	242 178,24	82,23%
		4110	Składki na ubezpieczenia społeczne	650 000,00	650 000,00	594 613,88	91,48%
		4120	Składki na Fundusz Pracy oraz Fundusz Solidarnościowy	70 000,00	70 000,00	66 783,62	95,41%
		4140	Wpłaty na Państwowy Fundusz Rehabilitacji Osób Niepełnosprawnych	120 000,00	125 000,00	124 774,00	99,82%
		4170	Wynagrodzenia bezosobowe	50 000,00	232 500,00	232 025,19	99,80%
		4210	Zakup materiałów i wyposażenia	250 000,00	222 700,00	161 415,51	72,48%
		4220	Zakup środków żywności	10 000,00	19 150,00	19 101,67	99,75%
		4260	Zakup energii	80 000,00	94 000,00	93 711,73	99,69%
		4270	Zakup usług remontowych	20 000,00	15 500,00	8 102,00	52,27%
		4280	Zakup usług zdrowotnych	1 000,00	1 000,00	750,00	75,00%
		4300	Zakup usług pozostałych	900 000,00	988 012,00	987 507,08	99,95%
		4360	Oplaty z tytułu zakupu usług telekomunikacyjnych	30 000,00	30 800,00	30 721,52	99,75%
		4390	Zakup usług obejmujących wykonanie ekspertyz, analiz i opinii	0,00	4 000,00	4 000,00	100,00%
		4410	Podróże służbowe krajowe	45 000,00	50 150,00	50 113,74	99,93%
		4430	Różne opłaty i składki	145 000,00	145 000,00	140 811,12	97,11%
		4440	Odpisy na zakładowy fundusz świadczeń socjalnych	77 000,00	77 000,00	73 859,64	95,92%
		4480	Podatek od nieruchomości	0,00	22,00	21,65	98,41%
		4520	Oplaty na rzecz budżetów jednostek samorządu terytorialnego	50 000,00	39 978,00	22 932,04	57,36%
		4530	Podatek od towarów i usług (VAT).	2 940 000,00	1 157 870,00	1 123 539,40	97,04%
		4580	Pozostałe odsetki	5 000,00	22 000,00	18 588,65	84,49%
		4590	Kary i odszkodowania wypłacane na rzecz osób fizycznych	0,00	2 450,00	2 210,21	90,21%
		4600	Kary, odszkodowania i grzywny wypłacane na rzecz osób prawnych i innych jednostek organizacyjnych	0,00	500,00	500,00	100,00%
		4610	Koszty postępowania sądowego i prokuratorskiego	10 000,00	12 100,00	12 064,39	99,71%
		4700	Szkolenia pracowników niebędących członkami korpusu służby cywilnej	10 000,00	16 300,00	16 261,00	99,76%
		4710	Wpłaty na PPK finansowane przez podmiot zatrudniający	62 000,00	24 750,00	21 472,29	86,76%
	<b>75075</b>		<b>Promocja jednostek samorządu terytorialnego</b>	<b>0,00</b>	<b>1 677 250,00</b>	<b>1 668 451,73</b>	<b>99,48%</b>
		4110	Składki na ubezpieczenia społeczne	0,00	6 200,00	6 198,08	99,97%
		4120	Składki na Fundusz Pracy oraz Fundusz Solidarnościowy	0,00	650,00	524,31	80,66%
		4170	Wynagrodzenia bezosobowe	0,00	85 900,00	85 878,16	99,97%
		4210	Zakup materiałów i wyposażenia	0,00	248 000,00	240 014,19	96,78%
		4220	Zakup środków żywności	0,00	30 150,00	30 122,68	99,91%
		4260	Zakup energii	0,00	3 500,00	3 421,11	97,75%
		4300	Zakup usług pozostałych	0,00	1 297 300,00	1 296 813,28	99,96%
		4360	Oplaty z tytułu zakupu usług telekomunikacyjnych	0,00	5 450,00	5 401,36	99,11%
		4410	Podróże służbowe krajowe	0,00	100,00	78,56	78,56%
	<b>75077</b>		<b>Centrum Projektów Polska Cyfrowa</b>	<b>0,00</b>	<b>11 388,00</b>	<b>11 388,00</b>	<b>100,00%</b>
		4210	Zakup materiałów i wyposażenia	0,00	11 388,00	11 388,00	100,00%
	<b>75095</b>		<b>Pozostała działalność</b>	<b>0,00</b>	<b>4 817,20</b>	<b>1 200,13</b>	<b>24,91%</b>
		4300	Zakup usług pozostałych	0,00	1 300,00	1 200,13	92,32%
		4740	Wynagrodzenia i uposażenia wypłacane w związku z pomocą obywatelom Ukrainy	0,00	3 517,20	0,00	0,00%
<b>751</b>			<b>Urzędy naczelnych organów władzy państwowej, kontroli i ochrony prawa oraz sądownictwa</b>	<b>888,00</b>	<b>42 013,00</b>	<b>42 012,97</b>	<b>100,00%</b>

Dział	Rozdział	Paragraf	Źródło wydatków	Plan na 1.01.2023	Plan na 31.12.2023	Wykonanie na 31.12.2023	Wykonanie planu w %
	<b>75101</b>		<b>Urzędy naczelných organów władzy państwowej, kontroli i ochrony prawa</b>	<b>888,00</b>	<b>888,00</b>	<b>887,97</b>	<b>100,00%</b>
		4110	Składki na ubezpieczenia społeczne	0,00	128,90	128,90	100,00%
		4120	Składki na Fundusz Pracy oraz Fundusz Solidarnościowy	0,00	9,19	9,19	100,00%
		4170	Wynagrodzenia bezosobowe	0,00	749,91	749,88	100,00%
		4210	Zakup materiałów i wyposażenia	888,00	0,00	0,00	-
	<b>75108</b>		<b>Wybory do Sejmu i Senatu</b>	<b>0,00</b>	<b>40 913,00</b>	<b>40 913,00</b>	<b>100,00%</b>
		3030	Różne wydatki na rzecz osób fizycznych	0,00	21 360,00	21 360,00	100,00%
		4110	Składki na ubezpieczenia społeczne	0,00	1 108,58	1 108,58	100,00%
		4120	Składki na Fundusz Pracy oraz Fundusz Solidarnościowy	0,00	142,70	142,70	100,00%
		4170	Wynagrodzenia bezosobowe	0,00	6 449,00	6 449,00	100,00%
		4210	Zakup materiałów i wyposażenia	0,00	11 088,89	11 088,89	100,00%
		4300	Zakup usług pozostałych	0,00	331,83	331,83	100,00%
		4700	Szkolenia pracowników niebędących członkami korpusu służby cywilnej	0,00	390,00	390,00	100,00%
		4710	Wpłaty na PPK finansowane przez podmiot zatrudniający	0,00	42,00	42,00	100,00%
	<b>75110</b>		<b>Referenda ogólnokrajowe i konstytucyjne</b>	<b>0,00</b>	<b>212,00</b>	<b>212,00</b>	<b>100,00%</b>
		4210	Zakup materiałów i wyposażenia	0,00	212,00	212,00	100,00%
<b>754</b>			<b>Bezpieczeństwo publiczne i ochrona przeciwpożarowa</b>	<b>4 092 466,00</b>	<b>7 510 552,44</b>	<b>7 275 656,16</b>	<b>96,87%</b>
	<b>75404</b>		<b>Komendy wojewódzkie Policji</b>	<b>300 000,00</b>	<b>242 685,00</b>	<b>242 635,59</b>	<b>99,98%</b>
		4300	Zakup usług pozostałych	300 000,00	242 685,00	242 635,59	99,98%
	<b>75412</b>		<b>Ochotnicze straże pożarne</b>	<b>600 600,00</b>	<b>676 730,00</b>	<b>676 387,66</b>	<b>99,95%</b>
		3020	Wydatki osobowe niezaliczone do wynagrodzeń	75 000,00	51 250,00	51 250,00	100,00%
		4010	Wynagrodzenia osobowe pracowników	230 000,00	234 500,00	234 487,66	99,99%
		4040	Dodatkowe wynagrodzenie roczne	15 000,00	16 350,00	16 347,23	99,98%
		4110	Składki na ubezpieczenia społeczne	40 000,00	37 600,00	37 577,00	99,94%
		4120	Składki na Fundusz Pracy oraz Fundusz Solidarnościowy	3 500,00	2 250,00	2 204,75	97,99%
		4170	Wynagrodzenia bezosobowe	0,00	14 500,00	14 479,57	99,86%
		4210	Zakup materiałów i wyposażenia	60 000,00	72 160,00	72 157,17	100,00%
		4260	Zakup energii	80 000,00	98 430,00	98 420,06	99,99%
		4270	Zakup usług remontowych	20 000,00	77 650,00	77 640,71	99,99%
		4280	Zakup usług zdrowotnych	500,00	4 620,00	4 620,00	100,00%
		4300	Zakup usług pozostałych	20 000,00	13 450,00	13 420,22	99,78%
		4360	Oplaty z tytułu zakupu usług telekomunikacyjnych	10 000,00	6 950,00	6 933,44	99,76%
		4410	Podróże służbowe krajowe	0,00	300,00	276,00	92,00%
		4430	Różne opłaty i składki	25 000,00	36 820,00	36 819,00	100,00%
		4440	Odpisy na zakładowy fundusz świadczeń socjalnych	6 600,00	4 600,00	4 471,58	97,21%
		4480	Podatek od nieruchomości	10 000,00	3 590,00	3 580,00	99,72%
		4510	Oplaty na rzecz budżetu państwa	0,00	10,00	9,00	90,00%
		4520	Oplaty na rzecz budżetów jednostek samorządu terytorialnego	0,00	1 700,00	1 694,27	99,66%
		4700	Szkolenia pracowników niebędących członkami korpusu służby cywilnej	3 000,00	0,00	0,00	-
		4710	Wpłaty na PPK finansowane przez podmiot zatrudniający	2 000,00	0,00	0,00	-
	<b>75414</b>		<b>Obrona cywilna</b>	<b>10 000,00</b>	<b>3 600,00</b>	<b>3 520,62</b>	<b>97,80%</b>



Dział	Rozdział	Paragraf	Źródło wydatków	Plan na 1.01.2023	Plan na 31.12.2023	Wykonanie na 31.12.2023	Wykonanie planu w %
		4410	Podróże służbowe krajowe	10 000,00	3 600,00	3 520,62	97,80%
	<b>75415</b>		<b>Zadania ratownictwa górskiego i wodnego</b>	<b>2 105 000,00</b>	<b>3 077 234,00</b>	<b>2 913 418,57</b>	<b>94,68%</b>
		4210	Zakup materiałów i wyposażenia	100 000,00	9 500,00	9 348,00	98,40%
		4270	Zakup usług remontowych	5 000,00	0,00	0,00	-
		4300	Zakup usług pozostałych	2 000 000,00	3 067 734,00	2 904 070,57	94,67%
	<b>75416</b>		<b>Straż gminna (miejska)</b>	<b>966 866,00</b>	<b>907 842,00</b>	<b>898 739,92</b>	<b>99,00%</b>
		3020	Wydatki osobowe niezaliczone do wynagrodzeń	300,00	2 400,00	2 384,41	99,35%
		4010	Wynagrodzenia osobowe pracowników	650 000,00	615 140,00	615 061,82	99,99%
		4040	Dodatkowe wynagrodzenie roczne	43 000,00	43 160,00	43 155,00	99,99%
		4110	Składki na ubezpieczenia społeczne	100 000,00	104 000,00	103 769,82	99,78%
		4120	Składki na Fundusz Pracy oraz Fundusz Solidarnościowy	15 000,00	13 050,00	13 003,17	99,64%
		4170	Wynagrodzenia bezosobowe	30 000,00	25 240,00	25 240,00	100,00%
		4210	Zakup materiałów i wyposażenia	50 000,00	38 600,00	38 166,88	98,88%
		4260	Zakup energii	15 000,00	7 660,00	7 655,38	99,94%
		4270	Zakup usług remontowych	5 000,00	5 000,00	4 858,50	97,17%
		4280	Zakup usług zdrowotnych	1 500,00	0,00	0,00	-
		4300	Zakup usług pozostałych	15 000,00	11 420,00	11 417,18	99,98%
		4360	Oplaty z tytułu zakupu usług telekomunikacyjnych	11 000,00	13 795,00	13 790,11	99,96%
		4430	Różne opłaty i składki	5 000,00	10 761,00	2 738,00	25,44%
		4440	Odpisy na zakładowy fundusz świadczeń socjalnych	14 966,00	14 316,00	14 309,24	99,95%
		4510	Oplaty na rzecz budżetu państwa	100,00	100,00	1,00	1,00%
		4700	Szkolenia pracowników niebędących członkami korpusu służby cywilnej	1 000,00	1 200,00	1 200,00	100,00%
		4710	Wpłaty na PPK finansowane przez podmiot zatrudniający	10 000,00	2 000,00	1 989,41	99,47%
	<b>75421</b>		<b>Zarządzanie kryzysowe</b>	<b>100 000,00</b>	<b>2 060,00</b>	<b>2 025,00</b>	<b>98,30%</b>
		4210	Zakup materiałów i wyposażenia	50 000,00	0,00	0,00	-
		4300	Zakup usług pozostałych	50 000,00	1 700,00	1 669,00	98,18%
		4410	Podróże służbowe krajowe	0,00	360,00	356,00	98,89%
	<b>75495</b>		<b>Pozostała działalność</b>	<b>10 000,00</b>	<b>2 600 401,44</b>	<b>2 538 928,80</b>	<b>97,64%</b>
		3280	Świadczenia związane z udzielaniem pomocy obywatelom Ukrainy	0,00	2 572 632,44	2 512 110,00	97,65%
		4350	Zakup towarów (w szczególności materiałów, leków, żywności) w związku z pomocą obywatelom Ukrainy	0,00	2 514,00	2 514,00	100,00%
		4360	Oplaty z tytułu zakupu usług telekomunikacyjnych	10 000,00	24 305,00	24 304,80	100,00%
		4370	Zakup usług związanych z pomocą obywatelom Ukrainy	0,00	950,00	0,00	0,00%
<b>757</b>			<b>Obsługa długu publicznego</b>	<b>500 000,00</b>	<b>530 000,00</b>	<b>520 834,54</b>	<b>98,27%</b>
	<b>75702</b>		<b>Obsługa papierów wartościowych, kredytów i pożyczek oraz innych zobowiązań jednostek samorządu terytorialnego zaliczanych do tytułu dłużnego – kredyty i pożyczki</b>	<b>500 000,00</b>	<b>530 000,00</b>	<b>520 834,54</b>	<b>98,27%</b>
		8110	Odsetki od samorządowych papierów wartościowych lub zaciągniętych przez jednostkę samorządu terytorialnego kredytów i pożyczek	500 000,00	530 000,00	520 834,54	98,27%
<b>758</b>			<b>Różne rozliczenia</b>	<b>4 973 895,00</b>	<b>5 131 996,48</b>	<b>4 373 895,00</b>	<b>85,23%</b>
	<b>75818</b>		<b>Rezerwy ogólne i celowe</b>	<b>600 000,00</b>	<b>758 101,48</b>	<b>0,00</b>	<b>0,00%</b>
		4810	Rezerwy	600 000,00	758 101,48	0,00	0,00%
	<b>75831</b>		<b>Część równoważąca subwencji ogólnej dla gmin</b>	<b>4 373 895,00</b>	<b>4 373 895,00</b>	<b>4 373 895,00</b>	<b>100,00%</b>

Dział	Rozdział	Paragraf	Źródło wydatków	Plan na 1.01.2023	Plan na 31.12.2023	Wykonanie na 31.12.2023	Wykonanie planu w %
		2930	Wpłaty jednostek samorządu terytorialnego do budżetu państwa	4 373 895,00	4 373 895,00	4 373 895,00	100,00%
<b>801</b>			<b>Oświata i wychowanie</b>	<b>10 993 800,00</b>	<b>12 353 200,22</b>	<b>12 051 700,03</b>	<b>97,56%</b>
	<b>80101</b>		<b>Szkoły podstawowe</b>	<b>9 321 300,00</b>	<b>9 225 228,62</b>	<b>8 925 861,13</b>	<b>96,75%</b>
		2590	Dotacja podmiotowa z budżetu dla publicznej jednostki systemu oświaty prowadzonej przez osobę prawną inną niż jednostka samorządu terytorialnego lub przez osobę fizyczną	2 300 000,00	2 419 389,51	2 369 199,57	97,93%
		3020	Wydatki osobowe niezaliczone do wynagrodzeń	166 000,00	203 809,63	203 809,22	100,00%
		3040	Nagrody o charakterze szczególnym niezaliczone do wynagrodzeń	0,00	45 875,00	45 875,00	100,00%
		4010	Wynagrodzenia osobowe pracowników	965 000,00	834 019,28	834 018,81	100,00%
		4040	Dodatkowe wynagrodzenie roczne	80 000,00	60 312,62	60 311,88	100,00%
		4110	Składki na ubezpieczenia społeczne	660 000,00	724 536,19	724 535,86	100,00%
		4120	Składki na Fundusz Pracy oraz Fundusz Solidarnościowy	98 000,00	76 000,77	75 999,86	100,00%
		4170	Wynagrodzenia bezosobowe	10 000,00	9 050,00	9 013,00	99,59%
		4210	Zakup materiałów i wyposażenia	288 000,00	87 519,41	87 266,78	99,71%
		4220	Zakup środków żywności	280 000,00	0,00	0,00	-
		4230	Zakup leków, wyrobów medycznych i produktów biobójczych	3 000,00	2 510,91	2 510,91	100,00%
		4240	Zakup środków dydaktycznych i książek	4 000,00	1 012,24	1 011,93	99,97%
		4260	Zakup energii	560 000,00	375 407,91	375 139,02	99,93%
		4270	Zakup usług remontowych	250 000,00	134 801,00	134 687,58	99,92%
		4280	Zakup usług zdrowotnych	3 000,00	1 630,00	1 630,00	100,00%
		4300	Zakup usług pozostałych	230 000,00	75 878,27	75 390,29	99,36%
		4350	Zakup towarów (w szczególności materiałów, leków, żywności) w związku z pomocą obywatelom Ukrainy	0,00	143 754,00	143 754,00	100,00%
		4360	Oplaty z tytułu zakupu usług telekomunikacyjnych	6 000,00	4 029,09	4 028,98	100,00%
		4370	Zakup usług związanych z pomocą obywatelom Ukrainy	0,00	301 864,79	53 854,00	17,84%
		4410	Podróże służbowe krajowe	2 300,00	4 420,62	4 419,99	99,99%
		4440	Odpisy na zakładowy fundusz świadczeń socjalnych	152 000,00	167 715,00	167 714,84	100,00%
		4510	Oplaty na rzecz budżetu państwa	0,00	500,50	500,50	100,00%
		4520	Oplaty na rzecz budżetów jednostek samorządu terytorialnego	14 000,00	9 063,76	9 063,08	99,99%
		4700	Szkolenia pracowników niebędących członkami korpusu służby cywilnej	5 000,00	8 008,00	8 008,00	100,00%
		4710	Wpłaty na PPK finansowane przez podmiot zatrudniający	17 000,00	13 447,16	13 446,84	100,00%
		4740	Wynagrodzenia i uposażenia wypłacane w związku z pomocą obywatelom Ukrainy	0,00	42 576,00	42 576,00	100,00%
		4750	Wynagrodzenia nauczycieli wypłacane w związku z pomocą obywatelom Ukrainy	0,00	152 978,00	152 978,00	100,00%
		4790	Wynagrodzenia osobowe nauczycieli	3 000 000,00	3 046 493,97	3 046 493,22	100,00%
		4800	Dodatkowe wynagrodzenie roczne nauczycieli	228 000,00	220 104,99	220 103,97	100,00%
		4850	Składki i inne pochodne od wynagrodzeń pracowników wypłacanych w związku z pomocą obywatelom Ukrainy	0,00	58 520,00	58 520,00	100,00%
	<b>80104</b>		<b>Przedszkola</b>	<b>1 316 500,00</b>	<b>1 506 758,29</b>	<b>1 506 496,59</b>	<b>99,98%</b>
		2590	Dotacja podmiotowa z budżetu dla publicznej jednostki systemu oświaty prowadzonej przez osobę prawną inną niż jednostka samorządu terytorialnego lub przez osobę fizyczną	400 000,00	355 600,00	355 588,85	100,00%
		3020	Wydatki osobowe niezaliczone do wynagrodzeń	28 000,00	40 527,30	40 527,30	100,00%
		3040	Nagrody o charakterze szczególnym niezaliczone do wynagrodzeń	0,00	10 125,00	10 125,00	100,00%
		4010	Wynagrodzenia osobowe pracowników	240 000,00	175 833,44	175 832,66	100,00%
		4040	Dodatkowe wynagrodzenie roczne	17 000,00	10 886,33	10 886,14	100,00%

Dział	Rozdział	Paragraf	Źródło wydatków	Plan na 1.01.2023	Plan na 31.12.2023	Wykonanie na 31.12.2023	Wykonanie planu w %
		4110	Składki na ubezpieczenia społeczne	105 000,00	131 330,58	131 329,66	100,00%
		4120	Składki na Fundusz Pracy oraz Fundusz Solidarnościowy	15 000,00	15 338,05	15 337,68	100,00%
		4210	Zakup materiałów i wyposażenia	30 000,00	34 496,38	34 496,38	100,00%
		4240	Zakup środków dydaktycznych i książek	1 000,00	0,00	0,00	-
		4260	Zakup energii	0,00	24 205,65	24 205,65	100,00%
		4270	Zakup usług remontowych	35 000,00	28 187,00	28 187,00	100,00%
		4280	Zakup usług zdrowotnych	1 000,00	540,00	540,00	100,00%
		4300	Zakup usług pozostałych	5 500,00	55 175,80	55 175,71	100,00%
		4330	Zakup usług przez jednostki samorządu terytorialnego od innych jednostek samorządu terytorialnego	50 000,00	47 000,00	46 753,10	99,47%
		4360	Oplaty z tytułu zakupu usług telekomunikacyjnych	0,00	80,00	79,93	99,91%
		4410	Podróże służbowe krajowe	1 000,00	0,00	0,00	-
		4440	Odpisy na zakładowy fundusz świadczeń socjalnych	30 000,00	34 019,00	34 018,28	100,00%
		4510	Oplaty na rzecz budżetu państwa	0,00	80,00	80,00	100,00%
		4520	Oplaty na rzecz budżetów jednostek samorządu terytorialnego	0,00	3 372,00	3 372,00	100,00%
		4710	Wpłaty na PPK finansowane przez podmiot zatrudniający	5 000,00	1 437,64	1 437,48	99,99%
		4790	Wynagrodzenia osobowe nauczycieli	323 000,00	510 748,72	510 748,66	100,00%
		4800	Dodatkowe wynagrodzenie roczne nauczycieli	30 000,00	27 775,40	27 775,11	100,00%
	<b>80113</b>		<b>Dowożenie uczniów do szkół</b>	<b>320 000,00</b>	<b>316 463,50</b>	<b>315 970,61</b>	<b>99,84%</b>
		4300	Zakup usług pozostałych	320 000,00	275 000,00	274 507,11	99,82%
		4370	Zakup usług związanych z pomocą obywatelom Ukrainy	0,00	41 463,50	41 463,50	100,00%
	<b>80146</b>		<b>Dokształcanie i doskonalenie nauczycieli</b>	<b>10 000,00</b>	<b>20 503,50</b>	<b>20 503,00</b>	<b>100,00%</b>
		4210	Zakup materiałów i wyposażenia	0,00	137,00	136,50	99,64%
		4300	Zakup usług pozostałych	0,00	1 735,00	1 735,00	100,00%
		4700	Szkolenia pracowników niebędących członkami korpusu służby cywilnej	10 000,00	18 631,50	18 631,50	100,00%
	<b>80148</b>		<b>Stolówki szkolne i przedszkolne</b>	<b>0,00</b>	<b>854 127,59</b>	<b>854 101,97</b>	<b>100,00%</b>
		4010	Wynagrodzenia osobowe pracowników	0,00	308 368,69	308 368,33	100,00%
		4040	Dodatkowe wynagrodzenie roczne	0,00	22 200,78	22 200,27	100,00%
		4110	Składki na ubezpieczenia społeczne	0,00	48 305,42	48 304,44	100,00%
		4120	Składki na Fundusz Pracy oraz Fundusz Solidarnościowy	0,00	5 144,22	5 143,59	99,99%
		4210	Zakup materiałów i wyposażenia	0,00	102 654,36	102 633,58	99,98%
		4220	Zakup środków żywności	0,00	333 182,78	333 182,01	100,00%
		4260	Zakup energii	0,00	7 118,92	7 118,22	99,99%
		4270	Zakup usług remontowych	0,00	9 415,06	9 414,42	99,99%
		4300	Zakup usług pozostałych	0,00	5 000,58	5 000,38	100,00%
		4440	Odpisy na zakładowy fundusz świadczeń socjalnych	0,00	10 355,00	10 354,95	100,00%
		4710	Wpłaty na PPK finansowane przez podmiot zatrudniający	0,00	2 381,78	2 381,78	100,00%
	<b>80150</b>		<b>Realizacja zadań wymagających stosowania specjalnej organizacji nauki i metod pracy dla dzieci i młodzieży w szkołach podstawowych</b>	<b>0,00</b>	<b>322 500,00</b>	<b>322 490,78</b>	<b>100,00%</b>
		2590	Dotacja podmiotowa z budżetu dla publicznej jednostki systemu oświaty prowadzonej przez osobę prawną inną niż jednostka samorządu terytorialnego lub przez osobę fizyczną	0,00	322 500,00	322 490,78	100,00%

Dział	Rozdział	Paragraf	Źródło wydatków	Plan na 1.01.2023	Plan na 31.12.2023	Wykonanie na 31.12.2023	Wykonanie planu w %
	<b>80153</b>		<b>Zapewnienie uczniom prawa do bezpłatnego dostępu do podręczników, materiałów edukacyjnych lub materiałów ćwiczeniowych</b>	<b>0,00</b>	<b>53 004,87</b>	<b>51 662,10</b>	<b>97,47%</b>
		2590	Dotacja podmiotowa z budżetu dla publicznej jednostki systemu oświaty prowadzonej przez osobę prawną inną niż jednostka samorządu terytorialnego lub przez osobę fizyczną	0,00	1 291,09	1 291,09	100,00%
		2830	Dotacja celowa z budżetu na finansowanie lub dofinansowanie zadań zleconych do realizacji pozostałym jednostkom nie zaliczanym do sektora finansów publicznych	0,00	15 477,06	15 477,06	100,00%
		4110	Składki na ubezpieczenia społeczne	0,00	76,94	76,94	100,00%
		4170	Wynagrodzenia bezosobowe	0,00	447,57	447,57	100,00%
		4240	Zakup środków dydaktycznych i książek	0,00	34 371,01	33 054,29	96,17%
		4350	Zakup towarów (w szczególności materiałów, leków, żywności) w związku z pomocą obywatelom Ukrainy	0,00	1 341,20	1 315,15	98,06%
	<b>80195</b>		<b>Pozostała działalność</b>	<b>26 000,00</b>	<b>54 613,85</b>	<b>54 613,85</b>	<b>100,00%</b>
		3020	Wydatki osobowe niezaliczone do wynagrodzeń	0,00	5 000,00	5 000,00	100,00%
		4300	Zakup usług pozostałych	0,00	23 077,85	23 077,85	100,00%
		4440	Odpisy na zakładowy fundusz świadczeń socjalnych	26 000,00	26 536,00	26 536,00	100,00%
<b>851</b>			<b>Ochrona zdrowia</b>	<b>1 145 400,00</b>	<b>1 311 524,16</b>	<b>1 255 333,40</b>	<b>95,72%</b>
	<b>85141</b>		<b>Ratownictwo medyczne</b>	<b>45 400,00</b>	<b>105 400,00</b>	<b>101 660,90</b>	<b>96,45%</b>
		4210	Zakup materiałów i wyposażenia	5 000,00	32 450,00	32 411,27	99,88%
		4260	Zakup energii	30 000,00	46 045,00	46 041,43	99,99%
		4270	Zakup usług remontowych	5 000,00	19 555,00	15 891,60	81,27%
		4300	Zakup usług pozostałych	5 000,00	7 350,00	7 316,60	99,55%
		4360	Oplaty z tytułu zakupu usług telekomunikacyjnych	400,00	0,00	0,00	-
	<b>85153</b>		<b>Zwalczanie narkomanii</b>	<b>10 000,00</b>	<b>10 000,00</b>	<b>0,00</b>	<b>0,00%</b>
		4210	Zakup materiałów i wyposażenia	5 000,00	5 000,00	0,00	0,00%
		4300	Zakup usług pozostałych	5 000,00	5 000,00	0,00	0,00%
	<b>85154</b>		<b>Przeciwdziałanie alkoholizmowi</b>	<b>1 090 000,00</b>	<b>1 196 124,16</b>	<b>1 153 672,50</b>	<b>96,45%</b>
		2360	Dotacja celowa z budżetu jednostki samorządu terytorialnego, udzielone w trybie art. 221 ustawy, na finansowanie lub dofinansowanie zadań zleconych do realizacji organizacjom prowadzącym działalność pożytku publicznego	680 000,00	680 000,00	639 000,00	93,97%
		3240	Stypendia dla uczniów	15 000,00	22 000,00	21 723,00	98,74%
		4010	Wynagrodzenia osobowe pracowników	5 500,00	5 220,00	5 211,38	99,83%
		4110	Składki na ubezpieczenia społeczne	1 500,00	2 550,00	2 544,15	99,77%
		4120	Składki na Fundusz Pracy oraz Fundusz Solidarnościowy	500,00	250,00	240,13	96,05%
		4170	Wynagrodzenia bezosobowe	25 000,00	44 600,00	44 512,24	99,80%
		4210	Zakup materiałów i wyposażenia	45 000,00	80 050,00	80 049,05	100,00%
		4220	Zakup środków żywności	1 000,00	89 435,00	89 432,14	100,00%
		4240	Zakup środków dydaktycznych i książek	1 000,00	370,00	370,00	100,00%
		4300	Zakup usług pozostałych	315 000,00	268 299,16	267 319,73	99,63%
		4430	Różne opłaty i składki	0,00	250,00	211,68	84,67%
		4700	Szkolenia pracowników niebędących członkami korpusu służby cywilnej	500,00	3 100,00	3 059,00	98,68%
<b>852</b>			<b>Pomoc społeczna</b>	<b>1 319 416,00</b>	<b>1 444 291,00</b>	<b>1 377 778,06</b>	<b>95,39%</b>
	<b>85202</b>		<b>Domy pomocy społecznej</b>	<b>250 000,00</b>	<b>341 500,00</b>	<b>341 165,82</b>	<b>99,90%</b>
		4330	Zakup usług przez jednostki samorządu terytorialnego od innych jednostek samorządu terytorialnego	250 000,00	341 500,00	341 165,82	99,90%

Dział	Rozdział	Paragraf	Źródło wydatków	Plan na 1.01.2023	Plan na 31.12.2023	Wykonanie na 31.12.2023	Wykonanie planu w %
	<b>85205</b>		<b>Zadania w zakresie przeciwdziałania przemocy w rodzinie</b>	<b>1 500,00</b>	<b>1 500,00</b>	<b>773,28</b>	<b>51,55%</b>
		4210	Zakup materiałów i wyposażenia	1 500,00	1 500,00	773,28	51,55%
	<b>85213</b>		<b>Składki na ubezpieczenie zdrowotne opłacane za osoby pobierające niektóre świadczenia z pomocy społecznej oraz za osoby uczestniczące w zajęciach w centrum integracji społecznej</b>	<b>13 337,00</b>	<b>9 000,00</b>	<b>8 719,91</b>	<b>96,89%</b>
		4130	Składki na ubezpieczenie zdrowotne	13 337,00	9 000,00	8 719,91	96,89%
	<b>85214</b>		<b>Zasiłki okresowe, celowe i pomoc w naturze oraz składki na ubezpieczenia emerytalne i rentowe</b>	<b>68 279,00</b>	<b>34 300,00</b>	<b>23 705,91</b>	<b>69,11%</b>
		3110	Świadczenia społeczne	38 279,00	26 000,00	22 525,91	86,64%
		4300	Zakup usług pozostałych	8 000,00	5 300,00	0,00	0,00%
		4330	Zakup usług przez jednostki samorządu terytorialnego od innych jednostek samorządu terytorialnego	22 000,00	3 000,00	1 180,00	39,33%
	<b>85215</b>		<b>Dodatki mieszkaniowe</b>	<b>22 000,00</b>	<b>39 200,00</b>	<b>35 146,39</b>	<b>89,66%</b>
		3110	Świadczenia społeczne	22 000,00	39 200,00	35 146,39	89,66%
	<b>85216</b>		<b>Zasiłki stałe</b>	<b>113 716,00</b>	<b>109 716,00</b>	<b>108 392,90</b>	<b>98,79%</b>
		3110	Świadczenia społeczne	113 716,00	109 716,00	108 392,90	98,79%
	<b>85219</b>		<b>Ośrodki pomocy społecznej</b>	<b>734 664,00</b>	<b>741 866,70</b>	<b>716 863,70</b>	<b>96,63%</b>
		3020	Wydatki osobowe niezaliczone do wynagrodzeń	1 000,00	1 000,00	298,00	29,80%
		4010	Wynagrodzenia osobowe pracowników	480 000,00	486 572,00	486 457,08	99,98%
		4040	Dodatkowe wynagrodzenie roczne	35 000,00	35 000,00	35 000,00	100,00%
		4110	Składki na ubezpieczenia społeczne	100 000,00	98 750,00	96 612,08	97,84%
		4120	Składki na Fundusz Pracy oraz Fundusz Solidarnościowy	12 000,00	13 250,00	13 248,17	99,99%
		4170	Wynagrodzenia bezosobowe	8 000,00	8 000,00	7 820,79	97,76%
		4210	Zakup materiałów i wyposażenia	17 000,00	17 000,00	10 654,92	62,68%
		4260	Zakup energii	20 000,00	15 000,00	9 405,71	62,70%
		4270	Zakup usług remontowych	2 000,00	2 000,00	300,00	15,00%
		4280	Zakup usług zdrowotnych	400,00	400,00	400,00	100,00%
		4300	Zakup usług pozostałych	35 000,00	40 000,00	39 095,02	97,74%
		4360	Oplaty z tytułu zakupu usług telekomunikacyjnych	2 800,00	2 800,00	2 605,01	93,04%
		4410	Podróże służbowe krajowe	1 500,00	1 500,00	663,55	44,24%
		4440	Odpisy na zakładowy fundusz świadczeń socjalnych	12 500,00	13 130,70	13 130,70	100,00%
		4480	Podatek od nieruchomości	614,00	614,00	614,00	100,00%
		4520	Oplaty na rzecz budżetów jednostek samorządu terytorialnego	350,00	350,00	8,67	2,48%
		4610	Koszty postępowania sądowego i prokuratorskiego	500,00	500,00	0,00	0,00%
		4700	Szkolenia pracowników niebędących członkami korpusu służby cywilnej	6 000,00	6 000,00	550,00	9,17%
	<b>85228</b>		<b>Usługi opiekuńcze i specjalistyczne usługi opiekuńcze</b>	<b>75 920,00</b>	<b>76 724,30</b>	<b>68 630,44</b>	<b>89,45%</b>
		3020	Wydatki osobowe niezaliczone do wynagrodzeń	500,00	500,00	251,00	50,20%
		4010	Wynagrodzenia osobowe pracowników	49 000,00	56 435,00	51 298,95	90,90%
		4040	Dodatkowe wynagrodzenie roczne	3 700,00	3 700,00	3 495,68	94,48%
		4110	Składki na ubezpieczenia społeczne	10 000,00	10 000,00	9 159,68	91,60%
		4120	Składki na Fundusz Pracy oraz Fundusz Solidarnościowy	1 500,00	1 500,00	1 268,25	84,55%
		4170	Wynagrodzenia bezosobowe	7 920,00	1 090,56	668,14	61,27%
		4280	Zakup usług zdrowotnych	100,00	100,00	90,00	90,00%
		4410	Podróże służbowe krajowe	1 000,00	1 000,00	0,00	0,00%

Dział	Rozdział	Paragraf	Źródło wydatków	Plan na 1.01.2023	Plan na 31.12.2023	Wykonanie na 31.12.2023	Wykonanie planu w %
		4440	Odpisy na zakładowy fundusz świadczeń socjalnych	2 200,00	2 398,74	2 398,74	100,00%
	<b>85230</b>		<b>Pomoc w zakresie dożywiania</b>	<b>40 000,00</b>	<b>34 000,00</b>	<b>32 432,00</b>	<b>95,39%</b>
		3110	Świadczenia społeczne	40 000,00	34 000,00	32 432,00	95,39%
	<b>85295</b>		<b>Pozostała działalność</b>	<b>0,00</b>	<b>56 484,00</b>	<b>41 947,71</b>	<b>74,26%</b>
		3290	Świadczenia społeczne wypłacane obywatelom Ukrainy przebywającym na terytorium RP	0,00	30 000,00	21 741,71	72,47%
		4010	Wynagrodzenia osobowe pracowników	0,00	1 000,00	1 000,00	100,00%
		4210	Zakup materiałów i wyposażenia	0,00	22 424,00	16 146,00	72,00%
		4300	Zakup usług pozostałych	0,00	3 060,00	3 060,00	100,00%
<b>853</b>			<b>Pozostałe zadania w zakresie polityki społecznej</b>	<b>0,00</b>	<b>155 689,43</b>	<b>116 825,12</b>	<b>75,04%</b>
	<b>85395</b>		<b>Pozostała działalność</b>	<b>0,00</b>	<b>155 689,43</b>	<b>116 825,12</b>	<b>75,04%</b>
		2950	Zwrot niewykorzystanych dotacji oraz płatności	0,00	2 526,52	2 526,52	100,00%
		3110	Świadczenia społeczne	0,00	59 885,76	38 257,45	63,88%
		3290	Świadczenia społeczne wypłacane obywatelom Ukrainy przebywającym na terytorium RP	0,00	91 006,00	73 800,00	81,09%
		4010	Wynagrodzenia osobowe pracowników	0,00	400,00	400,00	100,00%
		4210	Zakup materiałów i wyposażenia	0,00	73,80	73,80	100,00%
		4300	Zakup usług pozostałych	0,00	321,35	291,35	90,66%
		4740	Wynagrodzenia i uposażenia wypłacane w związku z pomocą obywatelom Ukrainy	0,00	1 476,00	1 476,00	100,00%
<b>854</b>			<b>Edukacyjna opieka wychowawcza</b>	<b>581 000,00</b>	<b>644 619,00</b>	<b>586 443,94</b>	<b>90,98%</b>
	<b>85415</b>		<b>Pomoc materialna dla uczniów o charakterze socjalnym</b>	<b>56 000,00</b>	<b>106 119,00</b>	<b>96 444,00</b>	<b>90,88%</b>
		3240	Stypendia dla uczniów	56 000,00	93 143,00	92 972,00	99,82%
		3280	Świadczenia związane z udzielaniem pomocy obywatelom Ukrainy	0,00	12 976,00	3 472,00	26,76%
	<b>85417</b>		<b>Szkolne schroniska młodzieżowe</b>	<b>525 000,00</b>	<b>538 500,00</b>	<b>489 999,94</b>	<b>90,99%</b>
		4010	Wynagrodzenia osobowe pracowników	270 000,00	281 000,00	275 362,62	97,99%
		4040	Dodatkowe wynagrodzenie roczne	17 000,00	17 446,00	17 445,04	99,99%
		4110	Składki na ubezpieczenia społeczne	45 000,00	53 500,00	49 323,26	92,19%
		4120	Składki na Fundusz Pracy oraz Fundusz Solidarnościowy	5 500,00	6 275,00	6 102,54	97,25%
		4170	Wynagrodzenia bezosobowe	20 000,00	20 000,00	18 669,60	93,35%
		4210	Zakup materiałów i wyposażenia	30 000,00	30 000,00	25 134,84	83,78%
		4260	Zakup energii	80 000,00	61 200,00	37 021,19	60,49%
		4270	Zakup usług remontowych	20 000,00	21 500,00	21 500,00	100,00%
		4300	Zakup usług pozostałych	25 000,00	31 000,00	23 529,40	75,90%
		4360	Opłaty z tytułu zakupu usług telekomunikacyjnych	2 500,00	2 500,00	1 928,08	77,12%
		4410	Podróże służbowe krajowe	2 000,00	2 900,00	2 804,37	96,70%
		4440	Odpisy na zakładowy fundusz świadczeń socjalnych	8 000,00	11 179,00	11 179,00	100,00%
		4800	Dodatkowe wynagrodzenie roczne nauczycieli	0,00	0,00	0,00	-
<b>855</b>			<b>Rodzina</b>	<b>1 153 118,00</b>	<b>1 414 904,88</b>	<b>1 391 304,24</b>	<b>98,33%</b>
	<b>85502</b>		<b>Świadczenia rodzinne, świadczenie z funduszu alimentacyjnego oraz składki na ubezpieczenia emerytalne i rentowe z ubezpieczenia społecznego</b>	<b>1 000 000,00</b>	<b>1 114 454,88</b>	<b>1 112 454,88</b>	<b>99,82%</b>
		3110	Świadczenia społeczne	980 200,00	1 094 654,88	1 094 322,26	99,97%
		4010	Wynagrodzenia osobowe pracowników	10 130,00	10 130,00	10 130,00	100,00%
		4110	Składki na ubezpieczenia społeczne	3 600,00	3 600,00	3 600,00	100,00%

Dział	Rozdział	Paragraf	Źródło wydatków	Plan na 1.01.2023	Plan na 31.12.2023	Wykonanie na 31.12.2023	Wykonanie planu w %
		4120	Składki na Fundusz Pracy oraz Fundusz Solidarnościowy	570,00	570,00	570,00	100,00%
		4210	Zakup materiałów i wyposażenia	1 500,00	1 500,00	346,74	23,12%
		4300	Zakup usług pozostałych	3 500,00	3 500,00	2 986,88	85,34%
		4700	Szkolenia pracowników niebędących członkami korpusu służby cywilnej	500,00	500,00	499,00	99,80%
	<b>85503</b>		<b>Karta Dużej Rodziny</b>	<b>118,00</b>	<b>813,00</b>	<b>695,00</b>	<b>85,49%</b>
		4210	Zakup materiałów i wyposażenia	118,00	813,00	695,00	85,49%
	<b>85504</b>		<b>Wspieranie rodziny</b>	<b>38 000,00</b>	<b>47 354,00</b>	<b>41 340,37</b>	<b>87,30%</b>
		4170	Wynagrodzenia bezosobowe	10 000,00	19 354,00	15 182,00	78,44%
		4330	Zakup usług przez jednostki samorządu terytorialnego od innych jednostek samorządu terytorialnego	28 000,00	28 000,00	26 158,37	93,42%
	<b>85513</b>		<b>Składki na ubezpieczenie zdrowotne opłacane za osoby pobierające niektóre świadczenia rodzinne oraz za osoby pobierające zasiłki dla opiekunów</b>	<b>15 000,00</b>	<b>24 283,00</b>	<b>24 283,00</b>	<b>100,00%</b>
		4130	Składki na ubezpieczenie zdrowotne	15 000,00	24 283,00	24 283,00	100,00%
	<b>85516</b>		<b>System opieki nad dziećmi w wieku do lat 3</b>	<b>100 000,00</b>	<b>162 000,00</b>	<b>149 200,00</b>	<b>92,10%</b>
		2540	Dotacja podmiotowa z budżetu dla niepublicznej jednostki systemu oświaty	100 000,00	0,00	0,00	-
		2830	Dotacja celowa z budżetu na finansowanie lub dofinansowanie zadań zleconych do realizacji pozostałym jednostkom nie zaliczanym do sektora finansów publicznych	0,00	162 000,00	149 200,00	92,10%
	<b>85595</b>		<b>Pozostała działalność</b>	<b>0,00</b>	<b>66 000,00</b>	<b>63 330,99</b>	<b>95,96%</b>
		3290	Świadczenia społeczne wypłacane obywatelom Ukrainy przebywającym na terytorium RP	0,00	64 155,41	61 486,40	95,84%
		4740	Wynagrodzenia i uposażenia wypłacane w związku z pomocą obywatelom Ukrainy	0,00	1 844,59	1 844,59	100,00%
<b>900</b>			<b>Gospodarka komunalna i ochrona środowiska</b>	<b>13 433 412,00</b>	<b>16 232 884,00</b>	<b>16 048 995,18</b>	<b>98,87%</b>
	<b>90001</b>		<b>Gospodarka ściekowa i ochrona wód</b>	<b>158 750,00</b>	<b>743 250,00</b>	<b>604 007,11</b>	<b>81,27%</b>
		4150	Dopłaty w spółkach prawa handlowego	0,00	550 000,00	550 000,00	100,00%
		4260	Zakup energii	10 000,00	30 000,00	29 704,64	99,02%
		4300	Zakup usług pozostałych	10 000,00	5 500,00	5 483,47	99,70%
		4390	Zakup usług obejmujących wykonanie ekspertyz, analiz i opinii	0,00	19 000,00	18 819,00	99,05%
		8030	Wypłaty z tytułu krajowych poręczeń i gwarancji	138 750,00	138 750,00	0,00	0,00%
	<b>90002</b>		<b>Gospodarka odpadami komunalnymi</b>	<b>7 114 662,00</b>	<b>8 726 377,00</b>	<b>8 684 272,48</b>	<b>99,52%</b>
		4010	Wynagrodzenia osobowe pracowników	70 000,00	12 240,00	12 235,60	99,96%
		4040	Dodatkowe wynagrodzenie roczne	5 300,00	5 300,00	5 283,67	99,69%
		4110	Składki na ubezpieczenia społeczne	12 000,00	2 950,00	2 948,83	99,96%
		4120	Składki na Fundusz Pracy oraz Fundusz Solidarnościowy	2 000,00	430,00	420,28	97,74%
		4210	Zakup materiałów i wyposażenia	20 000,00	0,00	0,00	-
		4280	Zakup usług zdrowotnych	200,00	0,00	0,00	-
		4300	Zakup usług pozostałych	7 000 000,00	8 635 237,00	8 593 164,92	99,51%
		4410	Podróże służbowe krajowe	500,00	0,00	0,00	-
		4440	Odpisy na zakładowy fundusz świadczeń socjalnych	1 662,00	0,00	0,00	-
		4600	Kary, odszkodowania i grzywny wypłacane na rzecz osób prawnych i innych jednostek organizacyjnych	0,00	70 220,00	70 219,18	100,00%
		4700	Szkolenia pracowników niebędących członkami korpusu służby cywilnej	2 000,00	0,00	0,00	-
		4710	Wpłaty na PPK finansowane przez podmiot zatrudniający	1 000,00	0,00	0,00	-
	<b>90003</b>		<b>Oczyszczanie miast i wsi</b>	<b>2 500 000,00</b>	<b>2 600 000,00</b>	<b>2 600 000,00</b>	<b>100,00%</b>
		4300	Zakup usług pozostałych	2 500 000,00	2 600 000,00	2 600 000,00	100,00%

Dział	Rozdział	Paragraf	Źródło wydatków	Plan na 1.01.2023	Plan na 31.12.2023	Wykonanie na 31.12.2023	Wykonanie planu w %
	<b>90004</b>		<b>Utrzymanie zieleni w miastach i gminach</b>	<b>2 015 000,00</b>	<b>2 550 420,00</b>	<b>2 550 380,00</b>	<b>100,00%</b>
		4210	Zakup materiałów i wyposażenia	0,00	220,00	220,00	100,00%
		4300	Zakup usług pozostałych	2 000 000,00	2 550 200,00	2 550 160,00	100,00%
		4390	Zakup usług obejmujących wykonanie ekspertyz, analiz i opinii	15 000,00	0,00	0,00	-
	<b>90005</b>		<b>Ochrona powietrza atmosferycznego i klimatu</b>	<b>15 000,00</b>	<b>0,00</b>	<b>0,00</b>	<b>-</b>
		4300	Zakup usług pozostałych	7 500,00	0,00	0,00	-
		4305	Zakup usług pozostałych	7 500,00	0,00	0,00	-
	<b>90008</b>		<b>Ochrona różnorodności biologicznej i krajobrazu</b>	<b>12 000,00</b>	<b>0,00</b>	<b>0,00</b>	<b>-</b>
		4390	Zakup usług obejmujących wykonanie ekspertyz, analiz i opinii	2 000,00	0,00	0,00	-
		4397	Zakup usług obejmujących wykonanie ekspertyz, analiz i opinii	10 000,00	0,00	0,00	-
	<b>90013</b>		<b>Schroniska dla zwierząt</b>	<b>35 000,00</b>	<b>46 940,00</b>	<b>46 928,93</b>	<b>99,98%</b>
		4210	Zakup materiałów i wyposażenia	5 000,00	2 020,00	2 018,07	99,90%
		4300	Zakup usług pozostałych	30 000,00	570,00	565,80	99,26%
		4330	Zakup usług przez jednostki samorządu terytorialnego od innych jednostek samorządu terytorialnego	0,00	44 350,00	44 345,06	99,99%
	<b>90015</b>		<b>Oświetlenie ulic, placów i dróg</b>	<b>1 360 000,00</b>	<b>1 346 500,00</b>	<b>1 344 669,50</b>	<b>99,86%</b>
		4210	Zakup materiałów i wyposażenia	20 000,00	500,00	435,42	87,08%
		4260	Zakup energii	900 000,00	908 000,00	907 288,42	99,92%
		4270	Zakup usług remontowych	400 000,00	296 000,00	295 541,67	99,85%
		4300	Zakup usług pozostałych	40 000,00	142 000,00	141 403,99	99,58%
	<b>90019</b>		<b>Wpływy i wydatki związane z gromadzeniem środków z opłat i kar za korzystanie ze środowiska</b>	<b>13 000,00</b>	<b>2 500,00</b>	<b>2 129,00</b>	<b>85,16%</b>
		4300	Zakup usług pozostałych	10 000,00	0,00	0,00	-
		4430	Różne opłaty i składki	0,00	700,00	693,00	99,00%
		4510	Opłaty na rzecz budżetu państwa	3 000,00	1 800,00	1 436,00	79,78%
	<b>90095</b>		<b>Pozostała działalność</b>	<b>210 000,00</b>	<b>216 897,00</b>	<b>216 608,16</b>	<b>99,87%</b>
		4170	Wynagrodzenia bezosobowe	0,00	2 217,00	2 074,72	93,58%
		4210	Zakup materiałów i wyposażenia	10 000,00	458,00	454,00	99,13%
		4220	Zakup środków żywności	0,00	5 700,00	5 594,76	98,15%
		4300	Zakup usług pozostałych	120 000,00	197 992,00	197 965,68	99,99%
		4307	Zakup usług pozostałych	20 000,00	0,00	0,00	-
		4390	Zakup usług obejmujących wykonanie ekspertyz, analiz i opinii	0,00	7 380,00	7 380,00	100,00%
		4430	Różne opłaty i składki	0,00	2 100,00	2 100,00	100,00%
		4600	Kary, odszkodowania i grzywny wypłacane na rzecz osób prawnych i innych jednostek organizacyjnych	60 000,00	0,00	0,00	-
		4700	Szkolenia pracowników niebędących członkami korpusu służby cywilnej	0,00	1 050,00	1 039,00	98,95%
<b>921</b>			<b>Kultura i ochrona dziedzictwa narodowego</b>	<b>450 000,00</b>	<b>475 000,00</b>	<b>460 000,00</b>	<b>96,84%</b>
	<b>92118</b>		<b>Muzea</b>	<b>450 000,00</b>	<b>475 000,00</b>	<b>460 000,00</b>	<b>96,84%</b>
		2480	Dotacja podmiotowa z budżetu dla samorządowej instytucji kultury	450 000,00	475 000,00	460 000,00	96,84%
<b>926</b>			<b>Kultura fizyczna</b>	<b>2 224 506,00</b>	<b>2 138 886,00</b>	<b>1 940 601,12</b>	<b>90,73%</b>
	<b>92601</b>		<b>Obiekty sportowe</b>	<b>2 063 256,00</b>	<b>2 091 186,00</b>	<b>1 894 350,28</b>	<b>90,59%</b>
		4010	Wynagrodzenia osobowe pracowników	800 000,00	763 200,00	763 192,75	100,00%
		4040	Dodatkowe wynagrodzenie roczne	57 000,00	56 725,00	56 723,60	100,00%
		4110	Składki na ubezpieczenia społeczne	130 000,00	162 600,00	162 576,92	99,99%



Dział	Rozdział	Paragraf	Źródło wydatków	Plan na 1.01.2023	Plan na 31.12.2023	Wykonanie na 31.12.2023	Wykonanie planu w %
		4120	Składki na Fundusz Pracy oraz Fundusz Solidarnościowy	19 000,00	20 100,00	20 055,69	99,78%
		4170	Wynagrodzenia bezosobowe	120 000,00	215 000,00	214 582,41	99,81%
		4210	Zakup materiałów i wyposażenia	300 000,00	204 800,00	174 179,02	85,05%
		4220	Zakup środków żywności	0,00	1 700,00	1 638,32	96,37%
		4260	Zakup energii	300 000,00	359 000,00	358 160,64	99,77%
		4270	Zakup usług remontowych	200 000,00	159 400,00	54 218,27	34,01%
		4280	Zakup usług zdrowotnych	1 300,00	0,00	0,00	-
		4300	Zakup usług pozostałych	100 000,00	104 775,00	46 714,61	44,59%
		4360	Oplaty z tytułu zakupu usług telekomunikacyjnych	12 000,00	12 000,00	11 073,99	92,28%
		4430	Różne opłaty i składki	4 000,00	4 150,00	4 115,00	99,16%
		4440	Odpisy na zakładowy fundusz świadczeń socjalnych	19 956,00	19 956,00	19 460,55	97,52%
		4510	Oplaty na rzecz budżetu państwa	0,00	5,00	1,00	20,00%
		4610	Koszty postępowania sądowego i prokuratorskiego	0,00	1 600,00	1 562,39	97,65%
		4710	Wpłaty na PPK finansowane przez podmiot zatrudniający	0,00	6 175,00	6 095,12	98,71%
	<b>92695</b>		<b>Pozostała działalność</b>	<b>161 250,00</b>	<b>47 700,00</b>	<b>46 250,84</b>	<b>96,96%</b>
		2910	Zwrot dotacji oraz płatności wykorzystanych niezgodnie z przeznaczeniem lub wykorzystanych z naruszeniem procedur, o których mowa w art. 184 ustawy, pobranych nienależnie lub w nadmiernej wysokości	0,00	1 140,00	1 140,00	100,00%
		4210	Zakup materiałów i wyposażenia	0,00	360,00	261,70	72,69%
		4270	Zakup usług remontowych	81 250,00	24 250,00	23 525,00	97,01%
		4300	Zakup usług pozostałych	80 000,00	21 950,00	21 324,14	97,15%
			<b>Razem</b>	<b>55 460 490,00</b>	<b>62 747 869,14</b>	<b>59 884 427,08</b>	<b>95,44%</b>

### 3.8. WYKONANIE WYDATKÓW MAJĄTKOWYCH

Tabela 19: Wykonanie wydatków majątkowych budżetu Gminy Rewal za 2023 rok

Dział	Rozdział	Paragraf	Źródło wydatków	Plan na 1.01.2023	Plan na 31.12.2023	Wykonanie na 31.12.2023	Wykonanie planu w %
<b>600</b>			<b>Transport i łączność</b>	<b>12 500 000,00</b>	<b>13 370 380,94</b>	<b>11 772 811,32</b>	<b>88,05%</b>
	<b>60004</b>		<b>Lokalny transport zbiorowy</b>	<b>0,00</b>	<b>147 600,00</b>	<b>147 600,00</b>	<b>100,00%</b>
		6060	Wydatki na zakupy inwestycyjne jednostek budżetowych	0,00	147 600,00	147 600,00	100,00%
	<b>60016</b>		<b>Drogi publiczne gminne</b>	<b>12 500 000,00</b>	<b>13 222 780,94</b>	<b>11 625 211,32</b>	<b>87,92%</b>
		6050	Wydatki inwestycyjne jednostek budżetowych	12 500 000,00	12 251 400,00	10 654 500,29	86,97%
		6060	Wydatki na zakupy inwestycyjne jednostek budżetowych	0,00	101 000,00	100 330,09	99,34%
		6370	Wydatki poniesione ze środków z Rządowego Funduszu Polski Ład: Program Inwestycji Strategicznych na realizację zadań inwestycyjnych	0,00	870 380,94	870 380,94	100,00%
<b>700</b>			<b>Gospodarka mieszkaniowa</b>	<b>500 000,00</b>	<b>1 881 049,29</b>	<b>37 405,70</b>	<b>1,99%</b>
	<b>70005</b>		<b>Gospodarka gruntami i nieruchomościami</b>	<b>500 000,00</b>	<b>1 881 049,29</b>	<b>37 405,70</b>	<b>1,99%</b>
		6050	Wydatki inwestycyjne jednostek budżetowych	500 000,00	1 881 049,29	37 405,70	1,99%
<b>750</b>			<b>Administracja publiczna</b>	<b>0,00</b>	<b>194 672,00</b>	<b>115 990,65</b>	<b>59,58%</b>
	<b>75023</b>		<b>Urzędy gmin (miast i miast na prawach powiatu)</b>	<b>0,00</b>	<b>25 380,00</b>	<b>25 376,06</b>	<b>99,98%</b>
		6050	Wydatki inwestycyjne jednostek budżetowych	0,00	1 282,00	1 280,11	99,85%
		6060	Wydatki na zakupy inwestycyjne jednostek budżetowych	0,00	24 098,00	24 095,95	99,99%
	<b>75095</b>		<b>Pozostała działalność</b>	<b>0,00</b>	<b>169 292,00</b>	<b>90 614,59</b>	<b>53,53%</b>
		6050	Wydatki inwestycyjne jednostek budżetowych	0,00	134 842,00	56 201,59	41,68%
		6060	Wydatki na zakupy inwestycyjne jednostek budżetowych	0,00	34 450,00	34 413,00	99,89%
<b>754</b>			<b>Bezpieczeństwo publiczne i ochrona przeciwpożarowa</b>	<b>150 000,00</b>	<b>108 010,00</b>	<b>107 609,68</b>	<b>99,63%</b>
	<b>75410</b>		<b>Komendy wojewódzkie Państwowej Straży Pożarnej</b>	<b>0,00</b>	<b>15 000,00</b>	<b>15 000,00</b>	<b>100,00%</b>
		6170	Wpłaty jednostek na państwowy fundusz celowy na finansowanie lub dofinansowanie zadań inwestycyjnych	0,00	15 000,00	15 000,00	100,00%
	<b>75412</b>		<b>Ochotnicze straże pożarne</b>	<b>0,00</b>	<b>30 010,00</b>	<b>30 000,27</b>	<b>99,97%</b>
		6060	Wydatki na zakupy inwestycyjne jednostek budżetowych	0,00	30 010,00	30 000,27	99,97%
	<b>75421</b>		<b>Zarządzanie kryzysowe</b>	<b>50 000,00</b>	<b>0,00</b>	<b>0,00</b>	<b>-</b>
		6050	Wydatki inwestycyjne jednostek budżetowych	50 000,00	0,00	0,00	-
	<b>75495</b>		<b>Pozostała działalność</b>	<b>100 000,00</b>	<b>63 000,00</b>	<b>62 609,41</b>	<b>99,38%</b>
		6050	Wydatki inwestycyjne jednostek budżetowych	100 000,00	63 000,00	62 609,41	99,38%
<b>801</b>			<b>Oświata i wychowanie</b>	<b>900 000,00</b>	<b>3 134 310,00</b>	<b>3 133 629,43</b>	<b>99,98%</b>
	<b>80101</b>		<b>Szkoły podstawowe</b>	<b>900 000,00</b>	<b>3 134 310,00</b>	<b>3 133 629,43</b>	<b>99,98%</b>
		6050	Wydatki inwestycyjne jednostek budżetowych	900 000,00	1 008 310,00	1 008 308,43	100,00%
		6060	Wydatki na zakupy inwestycyjne jednostek budżetowych	0,00	43 500,00	42 821,00	98,44%
		6370	Wydatki poniesione ze środków z Rządowego Funduszu Polski Ład: Program Inwestycji Strategicznych na realizację zadań inwestycyjnych	0,00	2 082 500,00	2 082 500,00	100,00%
<b>851</b>			<b>Ochrona zdrowia</b>	<b>0,00</b>	<b>430 825,00</b>	<b>366 245,00</b>	<b>85,01%</b>
	<b>85154</b>		<b>Przeciwdziałanie alkoholizmowi</b>	<b>0,00</b>	<b>430 825,00</b>	<b>366 245,00</b>	<b>85,01%</b>
		6050	Wydatki inwestycyjne jednostek budżetowych	0,00	430 825,00	366 245,00	85,01%
<b>900</b>			<b>Gospodarka komunalna i ochrona środowiska</b>	<b>400 000,00</b>	<b>765 500,00</b>	<b>764 001,96</b>	<b>99,80%</b>
	<b>90013</b>		<b>Schroniska dla zwierząt</b>	<b>0,00</b>	<b>75 000,00</b>	<b>73 525,89</b>	<b>98,03%</b>

Dział	Rozdział	Paragraf	Źródło wydatków	Plan na 1.01.2023	Plan na 31.12.2023	Wykonanie na 31.12.2023	Wykonanie planu w %
		6610	Dotacja celowa przekazana gminie na inwestycje i zakupy inwestycyjne realizowane na podstawie porozumień (umów) między jednostkami samorządu terytorialnego	0,00	75 000,00	73 525,89	98,03%
	<b>90015</b>		<b>Oświetlenie ulic, placów i dróg</b>	<b>400 000,00</b>	<b>690 500,00</b>	<b>690 476,07</b>	<b>100,00%</b>
		6050	Wydatki inwestycyjne jednostek budżetowych	400 000,00	682 350,00	682 345,77	100,00%
		6060	Wydatki na zakupy inwestycyjne jednostek budżetowych	0,00	8 150,00	8 130,30	99,76%
<b>921</b>			<b>Kultura i ochrona dziedzictwa narodowego</b>	<b>300 000,00</b>	<b>410 000,00</b>	<b>409 526,30</b>	<b>99,88%</b>
	<b>92195</b>		<b>Pozostała działalność</b>	<b>300 000,00</b>	<b>410 000,00</b>	<b>409 526,30</b>	<b>99,88%</b>
		6230	Dotacja celowa z budżetu na finansowanie lub dofinansowanie kosztów realizacji inwestycji i zakupów inwestycyjnych jednostek nie zaliczanych do sektora finansów publicznych	300 000,00	410 000,00	409 526,30	99,88%
<b>926</b>			<b>Kultura fizyczna</b>	<b>400 000,00</b>	<b>528 000,00</b>	<b>524 657,40</b>	<b>99,37%</b>
	<b>92601</b>		<b>Obiekty sportowe</b>	<b>400 000,00</b>	<b>280 500,00</b>	<b>278 956,21</b>	<b>99,45%</b>
		6050	Wydatki inwestycyjne jednostek budżetowych	400 000,00	98 000,00	97 839,86	99,84%
		6060	Wydatki na zakupy inwestycyjne jednostek budżetowych	0,00	182 500,00	181 116,35	99,24%
	<b>92695</b>		<b>Pozostała działalność</b>	<b>0,00</b>	<b>247 500,00</b>	<b>245 701,19</b>	<b>99,27%</b>
		6050	Wydatki inwestycyjne jednostek budżetowych	0,00	247 500,00	245 701,19	99,27%
			<b>Razem</b>	<b>15 150 000,00</b>	<b>20 822 747,23</b>	<b>17 231 877,44</b>	<b>82,76%</b>













Dział	Rozdział	§	Wyszczególnienie	Wydatki ogółem (plan na 1.01.2023)	Wydatki ogółem (plan na 31.12.2023)	Wydatki ogółem (wykonanie na 31.12.2023)	wydatki bieżące	z tego:													Wykonanie planu			
								z tego:					w tym:			z tego:						w tym:		
								wydatki jednostek budżetowych	wynagrodzenia i składki od nich należane	wydatki związane z realizacją ich statutowych zadań	dotacje na zadania bieżące	świadczenia na rzecz osób fizycznych	wydatki na programy finansowane z udziałem środków, o których mowa w art. 1 pkt 2, 3	wypłaty z tytułu gwarancji i poręczeń	wydatki na obsługę długu	wydatki majątkowe	wydatki inwestycyjne i zakupy inwestycyjne	wydatki na programy finansowane z udziałem środków, o których mowa w art. 5 ust. 1 pkt 2, 3	zakup i objęcie akcji i udziałów	wniesienie wkładów do spółek prawa handlowego				
		4350	Zakup towarów (w szczególności materiałów, leków, żywności) w związku z pomocą obywatelom Ukrainy	0,00	2 514,00	2 514,00	2 514,00	2 514,00	0,00	2 514,00	0,00	0,00	0,00	0,00	0,00	0,00	0,00	0,00	0,00	0,00	0,00	100,00%		
		4360	Oplaty z tytułu zakupu usług telekomunikacyjnych	10 000,00	24 305,00	24 304,80	24 304,80	24 304,80	0,00	24 304,80	0,00	0,00	0,00	0,00	0,00	0,00	0,00	0,00	0,00	0,00	0,00	100,00%		
		4370	Zakup usług związanych z pomocą obywatelom Ukrainy	0,00	950,00	0,00	0,00	0,00	0,00	0,00	0,00	0,00	0,00	0,00	0,00	0,00	0,00	0,00	0,00	0,00	0,00	0,00%		
		6050	Wydatki inwestycyjne jednostek budżetowych	100 000,00	63 000,00	62 609,41	0,00	0,00	0,00	0,00	0,00	0,00	0,00	0,00	0,00	62 609,41	62 609,41	0,00	0,00	0,00	0,00	99,38%		
<b>757</b>			<b>Obsługa długu publicznego</b>	<b>500 000,00</b>	<b>530 000,00</b>	<b>520 834,54</b>	<b>520 834,54</b>	<b>0,00</b>	<b>0,00</b>	<b>0,00</b>	<b>0,00</b>	<b>0,00</b>	<b>0,00</b>	<b>0,00</b>	<b>0,00</b>	<b>520 834,54</b>	<b>0,00</b>	<b>0,00</b>	<b>0,00</b>	<b>0,00</b>	<b>0,00</b>	<b>98,27%</b>		
	<b>75702</b>		<b>Obsługa papierów wartościowych, kredytów i pożyczek oraz innych zobowiązań jednostek samorządu terytorialnego zaliczanych do tytułu dłużnego – kredyty i pożyczki</b>	<b>500 000,00</b>	<b>530 000,00</b>	<b>520 834,54</b>	<b>520 834,54</b>	<b>0,00</b>	<b>0,00</b>	<b>0,00</b>	<b>0,00</b>	<b>0,00</b>	<b>0,00</b>	<b>0,00</b>	<b>520 834,54</b>	<b>0,00</b>	<b>0,00</b>	<b>0,00</b>	<b>0,00</b>	<b>0,00</b>	<b>0,00</b>	<b>98,27%</b>		
		8110	Odsetki od samorządowych papierów wartościowych lub zaciągniętych przez jednostkę samorządu terytorialnego kredytów i pożyczek	500 000,00	530 000,00	520 834,54	520 834,54	0,00	0,00	0,00	0,00	0,00	0,00	0,00	520 834,54	0,00	0,00	0,00	0,00	0,00	0,00	98,27%		
<b>758</b>			<b>Różne rozliczenia</b>	<b>4 973 895,00</b>	<b>5 131 996,48</b>	<b>4 373 895,00</b>	<b>4 373 895,00</b>	<b>0,00</b>	<b>4 373 895,00</b>	<b>0,00</b>	<b>0,00</b>	<b>0,00</b>	<b>0,00</b>	<b>0,00</b>	<b>0,00</b>	<b>0,00</b>	<b>0,00</b>	<b>0,00</b>	<b>0,00</b>	<b>0,00</b>	<b>0,00</b>	<b>85,23%</b>		
	<b>75818</b>		<b>Rezerwy ogólne i celowe</b>	<b>600 000,00</b>	<b>758 101,48</b>	<b>0,00</b>	<b>0,00</b>	<b>0,00</b>	<b>0,00</b>	<b>0,00</b>	<b>0,00</b>	<b>0,00</b>	<b>0,00</b>	<b>0,00</b>	<b>0,00</b>	<b>0,00</b>	<b>0,00</b>	<b>0,00</b>	<b>0,00</b>	<b>0,00</b>	<b>0,00</b>	<b>0,00%</b>		
		4810	Rezerwy	600 000,00	758 101,48	0,00	0,00	0,00	0,00	0,00	0,00	0,00	0,00	0,00	0,00	0,00	0,00	0,00	0,00	0,00	0,00	0,00%		
	<b>75831</b>		<b>Część równoważąca subwencji ogólnej dla gmin</b>	<b>4 373 895,00</b>	<b>4 373 895,00</b>	<b>4 373 895,00</b>	<b>4 373 895,00</b>	<b>0,00</b>	<b>4 373 895,00</b>	<b>0,00</b>	<b>0,00</b>	<b>0,00</b>	<b>0,00</b>	<b>0,00</b>	<b>0,00</b>	<b>0,00</b>	<b>0,00</b>	<b>0,00</b>	<b>0,00</b>	<b>0,00</b>	<b>0,00</b>	<b>100,00%</b>		
		2930	Wpłaty jednostek samorządu terytorialnego do budżetu państwa	4 373 895,00	4 373 895,00	4 373 895,00	4 373 895,00	0,00	4 373 895,00	0,00	0,00	0,00	0,00	0,00	0,00	0,00	0,00	0,00	0,00	0,00	0,00	100,00%		
<b>801</b>			<b>Oświata i wychowanie</b>	<b>11 893 800,00</b>	<b>15 487 510,22</b>	<b>15 185 329,46</b>	<b>12 051 700,03</b>	<b>8 682 316,16</b>	<b>6 498 267,75</b>	<b>2 184 048,41</b>	<b>3 064 047,35</b>	<b>305 336,52</b>	<b>0,00</b>	<b>0,00</b>	<b>0,00</b>	<b>3 133 629,43</b>	<b>3 133 629,43</b>	<b>0,00</b>	<b>0,00</b>	<b>0,00</b>	<b>0,00</b>	<b>98,05%</b>		
	<b>80101</b>		<b>Szkoły podstawowe</b>	<b>10 221 300,00</b>	<b>12 359 538,62</b>	<b>12 059 490,56</b>	<b>8 925 861,13</b>	<b>6 306 977,34</b>	<b>5 237 997,44</b>	<b>1 068 979,90</b>	<b>2 369 199,57</b>	<b>249 684,22</b>	<b>0,00</b>	<b>0,00</b>	<b>0,00</b>	<b>3 133 629,43</b>	<b>3 133 629,43</b>	<b>0,00</b>	<b>0,00</b>	<b>0,00</b>	<b>0,00</b>	<b>97,57%</b>		
		2590	Dotacja podmiotowa z budżetu dla publicznej jednostki systemu oświaty prowadzonej przez osobę prawną inną niż jednostka samorządu terytorialnego lub przez osobę fizyczną	2 300 000,00	2 419 389,51	2 369 199,57	2 369 199,57	0,00	0,00	2 369 199,57	0,00	0,00	0,00	0,00	0,00	0,00	0,00	0,00	0,00	0,00	0,00	97,93%		
		3020	Wydatki osobowe niezaliczone do wynagrodzeń	166 000,00	203 809,63	203 809,22	203 809,22	0,00	0,00	0,00	203 809,22	0,00	0,00	0,00	0,00	0,00	0,00	0,00	0,00	0,00	0,00	100,00%		
		3040	Nagrody o charakterze szczególnym niezaliczone do wynagrodzeń	0,00	45 875,00	45 875,00	45 875,00	0,00	0,00	0,00	45 875,00	0,00	0,00	0,00	0,00	0,00	0,00	0,00	0,00	0,00	0,00	100,00%		
		4010	Wynagrodzenia osobowe pracowników	965 000,00	834 019,28	834 018,81	834 018,81	834 018,81	834 018,81	0,00	0,00	0,00	0,00	0,00	0,00	0,00	0,00	0,00	0,00	0,00	0,00	100,00%		
		4040	Dodatkowe wynagrodzenie roczne	80 000,00	60 312,62	60 311,88	60 311,88	60 311,88	60 311,88	0,00	0,00	0,00	0,00	0,00	0,00	0,00	0,00	0,00	0,00	0,00	0,00	100,00%		
		4110	Składki na ubezpieczenia społeczne	660 000,00	724 536,19	724 535,86	724 535,86	724 535,86	724 535,86	0,00	0,00	0,00	0,00	0,00	0,00	0,00	0,00	0,00	0,00	0,00	0,00	100,00%		
		4120	Składki na Fundusz Pracy oraz Fundusz Solidarnościowy	98 000,00	76 000,77	75 999,86	75 999,86	75 999,86	75 999,86	0,00	0,00	0,00	0,00	0,00	0,00	0,00	0,00	0,00	0,00	0,00	0,00	100,00%		
		4170	Wynagrodzenia bezosobowe	10 000,00	9 050,00	9 013,00	9 013,00	9 013,00	9 013,00	0,00	0,00	0,00	0,00	0,00	0,00	0,00	0,00	0,00	0,00	0,00	0,00	99,59%		
		4210	Zakup materiałów i wyposażenia	288 000,00	87 519,41	87 266,78	87 266,78	87 266,78	0,00	87 266,78	0,00	0,00	0,00	0,00	0,00	0,00	0,00	0,00	0,00	0,00	0,00	99,71%		
		4220	Zakup środków żywności	280 000,00	0,00	0,00	0,00	0,00	0,00	0,00	0,00	0,00	0,00	0,00	0,00	0,00	0,00	0,00	0,00	0,00	0,00	-		
		4230	Zakup leków, wyrobów medycznych i produktów biobójczych	3 000,00	2 510,91	2 510,91	2 510,91	2 510,91	0,00	2 510,91	0,00	0,00	0,00	0,00	0,00	0,00	0,00	0,00	0,00	0,00	0,00	100,00%		
		4240	Zakup środków dydaktycznych i książek	4 000,00	1 012,24	1 011,93	1 011,93	1 011,93	0,00	1 011,93	0,00	0,00	0,00	0,00	0,00	0,00	0,00	0,00	0,00	0,00	0,00	99,97%		
		4260	Zakup energii	560 000,00	375 407,91	375 139,02	375 139,02	375 139,02	0,00	375 139,02	0,00	0,00	0,00	0,00	0,00	0,00	0,00	0,00	0,00	0,00	0,00	99,93%		
		4270	Zakup usług remontowych	250 000,00	134 801,00	134 687,58	134 687,58	134 687,58	0,00	134 687,58	0,00	0,00	0,00	0,00	0,00	0,00	0,00	0,00	0,00	0,00	0,00	99,92%		
		4280	Zakup usług zdrowotnych	3 000,00	1 630,00	1 630,00	1 630,00	1 630,00	0,00	1 630,00	0,00	0,00	0,00	0,00	0,00	0,00	0,00	0,00	0,00	0,00	0,00	100,00%		
		4300	Zakup usług pozostałych	230 000,00	75 878,27	75 390,29	75 390,29	75 390,29	0,00	75 390,29	0,00	0,00	0,00	0,00	0,00	0,00	0,00	0,00	0,00	0,00	0,00	99,36%		
		4350	Zakup towarów (w szczególności materiałów, leków, żywności) w związku z pomocą obywatelom Ukrainy	0,00	143 754,00	143 754,00	143 754,00	143 754,00	0,00	143 754,00	0,00	0,00	0,00	0,00	0,00	0,00	0,00	0,00	0,00	0,00	0,00	100,00%		
		4360	Oplaty z tytułu zakupu usług telekomunikacyjnych	6 000,00	4 029,09	4 028,98	4 028,98	4 028,98	0,00	4 028,98	0,00	0,00	0,00	0,00	0,00	0,00	0,00	0,00	0,00	0,00	0,00	100,00%		
		4370	Zakup usług związanych z pomocą obywatelom Ukrainy	0,00	301 864,79	53 854,00	53 854,00	53 854,00	0,00	53 854,00	0,00	0,00	0,00	0,00	0,00	0,00	0,00	0,00	0,00	0,00	0,00	17,84%		
		4410	Podróże służbowe krajowe	2 300,00	4 420,62	4 419,99	4 419,99	4 419,99	0,00	4 419,99	0,00	0,00	0,00	0,00	0,00	0,00	0,00	0,00	0,00	0,00	0,00	99,99%		
		4440	Odpisy na zakładowy fundusz świadczeń socjalnych	152 000,00	167 715,00	167 714,84	167 714,84	167 714,84	0,00	167 714,84	0,00	0,00	0,00	0,00	0,00	0,00	0,00	0,00	0,00	0,00	0,00	100,00%		
		4510	Oplaty na rzecz budżetu państwa	0,00	500,50	500,50	500,50	500,50	0,00	500,50	0,00	0,00	0,00	0,00	0,00	0,00	0,00	0,00	0,00	0,00	0,00	100,00%		

Dział	Rozdział	§	Wyszczególnienie	Wydatki ogółem (plan na 1.01.2023)	Wydatki ogółem (plan na 31.12.2023)	Wydatki ogółem (wykonanie na 31.12.2023)	wydatki bieżące	z tego:											Wykonanie planu			
								wydatki jednostek budżetowych	z tego:		dotacje na zadania bieżące	świadczenia na rzecz osób fizycznych	wydatki na programy finansowane z udziałem środków, o których mowa w art. 5 ust. 1 pkt 2, 3	wydatki na wypłaty z tytułu gwarancji i poręczeń	wydatki na obsługę długu	wydatki majątkowe	wydatki inwestycyjne i zakupy inwestycyjne	w tym:				
									wynagrodzenia i składki od nich naliczane	wydatki związane z realizacją ich statutowych zadań								w tym:		wydatki na finansowanie z udziałem środków, o których mowa w art. 5 ust. 1 pkt 2, 3	zakup i objęcie akcji i udziałów	wniesienie wkładów do spółek prawa handlowego
		4520	Oplaty na rzecz budżetów jednostek samorządu terytorialnego	14 000,00	9 063,76	9 063,08	9 063,08	9 063,08	0,00	9 063,08	0,00	0,00	0,00	0,00	0,00	0,00	0,00	0,00	0,00	0,00	99,99%	
		4700	Szkolenia pracowników niebędących członkami korpusu służby cywilnej	5 000,00	8 008,00	8 008,00	8 008,00	8 008,00	0,00	8 008,00	0,00	0,00	0,00	0,00	0,00	0,00	0,00	0,00	0,00	0,00	100,00%	
		4710	Wpłaty na PPK finansowane przez podmiot zatrudniający	17 000,00	13 447,16	13 446,84	13 446,84	13 446,84	13 446,84	0,00	0,00	0,00	0,00	0,00	0,00	0,00	0,00	0,00	0,00	0,00	100,00%	
		4740	Wynagrodzenia i uposażenia wypłacane w związku z pomocą obywatelom Ukrainy	0,00	42 576,00	42 576,00	42 576,00	42 576,00	42 576,00	0,00	0,00	0,00	0,00	0,00	0,00	0,00	0,00	0,00	0,00	0,00	100,00%	
		4750	Wynagrodzenia nauczycieli wypłacane w związku z pomocą obywatelom Ukrainy	0,00	152 978,00	152 978,00	152 978,00	152 978,00	152 978,00	0,00	0,00	0,00	0,00	0,00	0,00	0,00	0,00	0,00	0,00	0,00	100,00%	
		4790	Wynagrodzenia osobowe nauczycieli	3 000 000,00	3 046 493,97	3 046 493,22	3 046 493,22	3 046 493,22	3 046 493,22	0,00	0,00	0,00	0,00	0,00	0,00	0,00	0,00	0,00	0,00	0,00	100,00%	
		4800	Dodatkowe wynagrodzenie roczne nauczycieli	228 000,00	220 104,99	220 103,97	220 103,97	220 103,97	220 103,97	0,00	0,00	0,00	0,00	0,00	0,00	0,00	0,00	0,00	0,00	0,00	100,00%	
		4850	Składki i inne pochodne od wynagrodzeń pracowników wypłacanych w związku z pomocą obywatelom Ukrainy	0,00	58 520,00	58 520,00	58 520,00	58 520,00	58 520,00	0,00	0,00	0,00	0,00	0,00	0,00	0,00	0,00	0,00	0,00	0,00	100,00%	
		6050	Wydatki inwestycyjne jednostek budżetowych	900 000,00	1 008 310,00	1 008 308,43	0,00	0,00	0,00	0,00	0,00	0,00	0,00	0,00	0,00	1 008 308,43	1 008 308,43	0,00	0,00	0,00	100,00%	
		6060	Wydatki na zakupy inwestycyjne jednostek budżetowych	0,00	43 500,00	42 821,00	0,00	0,00	0,00	0,00	0,00	0,00	0,00	0,00	0,00	42 821,00	42 821,00	0,00	0,00	0,00	98,44%	
		6370	Wydatki poniesione ze środków z Rządowego Funduszu Polski Ład: Program Inwestycji Strategicznych na realizację zadań inwestycyjnych	0,00	2 082 500,00	2 082 500,00	0,00	0,00	0,00	0,00	0,00	0,00	0,00	0,00	0,00	2 082 500,00	2 082 500,00	0,00	0,00	0,00	100,00%	
	<b>80104</b>		<b>Przedszkola</b>	<b>1 316 500,00</b>	<b>1 506 758,29</b>	<b>1 506 496,59</b>	<b>1 506 496,59</b>	<b>1 100 255,44</b>	<b>873 347,39</b>	<b>226 908,05</b>	<b>355 588,85</b>	<b>50 652,30</b>	<b>0,00</b>	<b>0,00</b>	<b>0,00</b>	<b>0,00</b>	<b>0,00</b>	<b>0,00</b>	<b>0,00</b>	<b>0,00</b>	<b>99,98%</b>	
		2590	Dotacja podmiotowa z budżetu dla publicznej jednostki systemu oświaty prowadzonej przez osobę prawną inną niż jednostka samorządu terytorialnego lub przez osobę fizyczną	400 000,00	355 600,00	355 588,85	355 588,85	0,00	0,00	0,00	355 588,85	0,00	0,00	0,00	0,00	0,00	0,00	0,00	0,00	0,00	100,00%	
		3020	Wydatki osobowe niezaliczone do wynagrodzeń	28 000,00	40 527,30	40 527,30	40 527,30	0,00	0,00	0,00	0,00	40 527,30	0,00	0,00	0,00	0,00	0,00	0,00	0,00	0,00	100,00%	
		3040	Nagrody o charakterze szczególnym niezaliczone do wynagrodzeń	0,00	10 125,00	10 125,00	10 125,00	0,00	0,00	0,00	0,00	10 125,00	0,00	0,00	0,00	0,00	0,00	0,00	0,00	0,00	100,00%	
		4010	Wynagrodzenia osobowe pracowników	240 000,00	175 833,44	175 832,66	175 832,66	175 832,66	175 832,66	0,00	0,00	0,00	0,00	0,00	0,00	0,00	0,00	0,00	0,00	0,00	100,00%	
		4040	Dodatkowe wynagrodzenie roczne	17 000,00	10 886,33	10 886,14	10 886,14	10 886,14	10 886,14	0,00	0,00	0,00	0,00	0,00	0,00	0,00	0,00	0,00	0,00	0,00	100,00%	
		4110	Składki na ubezpieczenia społeczne	105 000,00	131 330,58	131 329,66	131 329,66	131 329,66	131 329,66	0,00	0,00	0,00	0,00	0,00	0,00	0,00	0,00	0,00	0,00	0,00	100,00%	
		4120	Składki na Fundusz Pracy oraz Fundusz Solidarnościowy	15 000,00	15 338,05	15 337,68	15 337,68	15 337,68	15 337,68	0,00	0,00	0,00	0,00	0,00	0,00	0,00	0,00	0,00	0,00	0,00	100,00%	
		4210	Zakup materiałów i wyposażenia	30 000,00	34 496,38	34 496,38	34 496,38	34 496,38	0,00	34 496,38	0,00	0,00	0,00	0,00	0,00	0,00	0,00	0,00	0,00	0,00	100,00%	
		4240	Zakup środków dydaktycznych i książek	1 000,00	0,00	0,00	0,00	0,00	0,00	0,00	0,00	0,00	0,00	0,00	0,00	0,00	0,00	0,00	0,00	0,00	-	
		4260	Zakup energii	0,00	24 205,65	24 205,65	24 205,65	24 205,65	24 205,65	0,00	24 205,65	0,00	0,00	0,00	0,00	0,00	0,00	0,00	0,00	0,00	100,00%	
		4270	Zakup usług remontowych	35 000,00	28 187,00	28 187,00	28 187,00	28 187,00	28 187,00	0,00	28 187,00	0,00	0,00	0,00	0,00	0,00	0,00	0,00	0,00	0,00	100,00%	
		4280	Zakup usług zdrowotnych	1 000,00	540,00	540,00	540,00	540,00	540,00	0,00	540,00	0,00	0,00	0,00	0,00	0,00	0,00	0,00	0,00	0,00	100,00%	
		4300	Zakup usług pozostałych	5 500,00	55 175,80	55 175,71	55 175,71	55 175,71	55 175,71	0,00	55 175,71	0,00	0,00	0,00	0,00	0,00	0,00	0,00	0,00	0,00	100,00%	
		4330	Zakup usług przez jednostki samorządu terytorialnego od innych jednostek samorządu terytorialnego	50 000,00	47 000,00	46 753,10	46 753,10	46 753,10	46 753,10	0,00	46 753,10	0,00	0,00	0,00	0,00	0,00	0,00	0,00	0,00	0,00	99,47%	
		4360	Oplaty z tytułu zakupu usług telekomunikacyjnych	0,00	80,00	79,93	79,93	79,93	79,93	0,00	79,93	0,00	0,00	0,00	0,00	0,00	0,00	0,00	0,00	0,00	99,91%	
		4410	Podróże służbowe krajowe	1 000,00	0,00	0,00	0,00	0,00	0,00	0,00	0,00	0,00	0,00	0,00	0,00	0,00	0,00	0,00	0,00	0,00	-	
		4440	Odpisy na zakładowy fundusz świadczeń socjalnych	30 000,00	34 019,00	34 018,28	34 018,28	34 018,28	34 018,28	0,00	34 018,28	0,00	0,00	0,00	0,00	0,00	0,00	0,00	0,00	0,00	100,00%	
		4510	Oplaty na rzecz budżetu państwa	0,00	80,00	80,00	80,00	80,00	80,00	0,00	80,00	0,00	0,00	0,00	0,00	0,00	0,00	0,00	0,00	0,00	100,00%	
		4520	Oplaty na rzecz budżetów jednostek samorządu terytorialnego	0,00	3 372,00	3 372,00	3 372,00	3 372,00	3 372,00	0,00	3 372,00	0,00	0,00	0,00	0,00	0,00	0,00	0,00	0,00	0,00	100,00%	
		4710	Wpłaty na PPK finansowane przez podmiot zatrudniający	5 000,00	1 437,64	1 437,48	1 437,48	1 437,48	1 437,48	0,00	0,00	0,00	0,00	0,00	0,00	0,00	0,00	0,00	0,00	0,00	99,99%	
		4790	Wynagrodzenia osobowe nauczycieli	323 000,00	510 748,72	510 748,66	510 748,66	510 748,66	510 748,66	0,00	0,00	0,00	0,00	0,00	0,00	0,00	0,00	0,00	0,00	0,00	100,00%	
		4800	Dodatkowe wynagrodzenie roczne nauczycieli	30 000,00	27 775,40	27 775,11	27 775,11	27 775,11	27 775,11	0,00	0,00	0,00	0,00	0,00	0,00	0,00	0,00	0,00	0,00	0,00	100,00%	
	<b>80113</b>		<b>Dowożenie uczniów do szkół</b>	<b>320 000,00</b>	<b>316 463,50</b>	<b>315 970,61</b>	<b>315 970,61</b>	<b>315 970,61</b>	<b>0,00</b>	<b>315 970,61</b>	<b>0,00</b>	<b>0,00</b>	<b>0,00</b>	<b>0,00</b>	<b>0,00</b>	<b>0,00</b>	<b>0,00</b>	<b>0,00</b>	<b>0,00</b>	<b>0,00</b>	<b>99,84%</b>	

Dział	Rozdział	§	Wyszczególnienie	Wydatki ogółem (plan na 1.01.2023)	Wydatki ogółem (plan na 31.12.2023)	Wydatki ogółem (wykonanie na 31.12.2023)	wydatki bieżące	z tego:														W wykonaniu planu
								z tego:				z tego:				w tym:						
								wydatki jednostek budżetowych	wynagrodzenia i składki od nich naliczane	wydatki związane z realizacją ich statutowych zadań	dotacje na zadania bieżące	świadczenia na rzecz osób fizycznych	wydatki na programy finansowane z udziałem środków, o których mowa w art. 5 ust. 1 pkt 2, 3	wypłaty z tytułu gwarancji i poręczeń	wydatki na obsługę długu	wydatki majątkowe	wydatki inwestycyjne i zakupy inwestycyjne	wydatki na programy finansowane z udziałem środków, o których mowa w art. 5 ust. 1 pkt 2, 3	zakup i objęcie akcji i udziałów	wnieście wkładów do spółek prawa handlowego		
		4300	Zakup usług pozostałych	320 000,00	275 000,00	274 507,11	274 507,11	274 507,11	0,00	274 507,11	0,00	0,00	0,00	0,00	0,00	0,00	0,00	0,00	0,00	0,00	0,00	99,82%
		4370	Zakup usług związanych z pomocą obywatelom Ukrainy	0,00	41 463,50	41 463,50	41 463,50	41 463,50	0,00	41 463,50	0,00	0,00	0,00	0,00	0,00	0,00	0,00	0,00	0,00	0,00	0,00	100,00%
	80146		Dokształcanie i doskonalenie nauczycieli	<b>10 000,00</b>	<b>20 503,50</b>	<b>20 503,00</b>	<b>20 503,00</b>	<b>20 503,00</b>	<b>0,00</b>	<b>20 503,00</b>	<b>0,00</b>	<b>0,00</b>	<b>0,00</b>	<b>0,00</b>	<b>0,00</b>	<b>0,00</b>	<b>0,00</b>	<b>0,00</b>	<b>0,00</b>	<b>0,00</b>	<b>0,00</b>	<b>100,00%</b>
		4210	Zakup materiałów i wyposażenia	0,00	137,00	136,50	136,50	136,50	0,00	136,50	0,00	0,00	0,00	0,00	0,00	0,00	0,00	0,00	0,00	0,00	0,00	99,64%
		4300	Zakup usług pozostałych	0,00	1 735,00	1 735,00	1 735,00	1 735,00	0,00	1 735,00	0,00	0,00	0,00	0,00	0,00	0,00	0,00	0,00	0,00	0,00	0,00	100,00%
		4700	Szkolenia pracowników niebędących członkami korpusu służby cywilnej	10 000,00	18 631,50	18 631,50	18 631,50	18 631,50	0,00	18 631,50	0,00	0,00	0,00	0,00	0,00	0,00	0,00	0,00	0,00	0,00	0,00	100,00%
	80148		Stołówki szkolne i przedszkolne	<b>0,00</b>	<b>854 127,59</b>	<b>854 101,97</b>	<b>854 101,97</b>	<b>854 101,97</b>	<b>386 398,41</b>	<b>467 703,56</b>	<b>0,00</b>	<b>0,00</b>	<b>0,00</b>	<b>0,00</b>	<b>0,00</b>	<b>0,00</b>	<b>0,00</b>	<b>0,00</b>	<b>0,00</b>	<b>0,00</b>	<b>0,00</b>	<b>100,00%</b>
		4010	Wynagrodzenia osobowe pracowników	0,00	308 368,69	308 368,33	308 368,33	308 368,33	308 368,33	0,00	0,00	0,00	0,00	0,00	0,00	0,00	0,00	0,00	0,00	0,00	0,00	100,00%
		4040	Dotatkowe wynagrodzenie roczne	0,00	22 200,78	22 200,27	22 200,27	22 200,27	22 200,27	0,00	0,00	0,00	0,00	0,00	0,00	0,00	0,00	0,00	0,00	0,00	0,00	100,00%
		4110	Składki na ubezpieczenia społeczne	0,00	48 305,42	48 304,44	48 304,44	48 304,44	48 304,44	0,00	0,00	0,00	0,00	0,00	0,00	0,00	0,00	0,00	0,00	0,00	0,00	100,00%
		4120	Składki na Fundusz Pracy oraz Fundusz Solidarnościowy	0,00	5 144,22	5 143,59	5 143,59	5 143,59	5 143,59	0,00	0,00	0,00	0,00	0,00	0,00	0,00	0,00	0,00	0,00	0,00	0,00	99,99%
		4210	Zakup materiałów i wyposażenia	0,00	102 654,36	102 633,58	102 633,58	102 633,58	0,00	102 633,58	0,00	0,00	0,00	0,00	0,00	0,00	0,00	0,00	0,00	0,00	0,00	99,98%
		4220	Zakup środków żywności	0,00	333 182,78	333 182,01	333 182,01	333 182,01	0,00	333 182,01	0,00	0,00	0,00	0,00	0,00	0,00	0,00	0,00	0,00	0,00	0,00	100,00%
		4260	Zakup energii	0,00	7 118,92	7 118,22	7 118,22	7 118,22	0,00	7 118,22	0,00	0,00	0,00	0,00	0,00	0,00	0,00	0,00	0,00	0,00	0,00	99,99%
		4270	Zakup usług remontowych	0,00	9 415,06	9 414,42	9 414,42	9 414,42	0,00	9 414,42	0,00	0,00	0,00	0,00	0,00	0,00	0,00	0,00	0,00	0,00	0,00	99,99%
		4300	Zakup usług pozostałych	0,00	5 000,58	5 000,38	5 000,38	5 000,38	0,00	5 000,38	0,00	0,00	0,00	0,00	0,00	0,00	0,00	0,00	0,00	0,00	0,00	100,00%
		4440	Odpisy na zakładowy fundusz świadczeń socjalnych	0,00	10 355,00	10 354,95	10 354,95	10 354,95	0,00	10 354,95	0,00	0,00	0,00	0,00	0,00	0,00	0,00	0,00	0,00	0,00	0,00	100,00%
		4710	Wpłaty na PPK finansowane przez podmiot zatrudniający	0,00	2 381,78	2 381,78	2 381,78	2 381,78	2 381,78	0,00	0,00	0,00	0,00	0,00	0,00	0,00	0,00	0,00	0,00	0,00	0,00	100,00%
	80150		Realizacja zadań wymagających stosowania specjalnej organizacji nauki i metod pracy dla dzieci i młodzieży w szkołach podstawowych	<b>0,00</b>	<b>322 500,00</b>	<b>322 490,78</b>	<b>322 490,78</b>	<b>0,00</b>	<b>0,00</b>	<b>0,00</b>	<b>322 490,78</b>	<b>0,00</b>	<b>0,00</b>	<b>0,00</b>	<b>0,00</b>	<b>0,00</b>	<b>0,00</b>	<b>0,00</b>	<b>0,00</b>	<b>0,00</b>	<b>0,00</b>	<b>100,00%</b>
		2590	Dotacja podmiotowa z budżetu dla publicznej jednostki systemu oświaty prowadzonej przez osobę prawną inną niż jednostka samorządu terytorialnego lub przez osobę fizyczną	0,00	322 500,00	322 490,78	322 490,78	0,00	0,00	0,00	322 490,78	0,00	0,00	0,00	0,00	0,00	0,00	0,00	0,00	0,00	0,00	100,00%
	80153		Zapewnienie uczniom prawa do bezpłatnego dostępu do podręczników, materiałów edukacyjnych lub materiałów ćwiczeniowych	<b>0,00</b>	<b>53 004,87</b>	<b>51 662,10</b>	<b>51 662,10</b>	<b>34 893,95</b>	<b>524,51</b>	<b>34 369,44</b>	<b>16 768,15</b>	<b>0,00</b>	<b>0,00</b>	<b>0,00</b>	<b>0,00</b>	<b>0,00</b>	<b>0,00</b>	<b>0,00</b>	<b>0,00</b>	<b>0,00</b>	<b>0,00</b>	<b>97,47%</b>
		2590	Dotacja podmiotowa z budżetu dla publicznej jednostki systemu oświaty prowadzonej przez osobę prawną inną niż jednostka samorządu terytorialnego lub przez osobę fizyczną	0,00	1 291,09	1 291,09	1 291,09	0,00	0,00	0,00	1 291,09	0,00	0,00	0,00	0,00	0,00	0,00	0,00	0,00	0,00	0,00	100,00%
		2830	Dotacja celowa z budżetu na finansowanie lub dofinansowanie zadań zleconych do realizacji pozostałym jednostkom nie zaliczonym do sektora finansów publicznych	0,00	15 477,06	15 477,06	15 477,06	0,00	0,00	0,00	15 477,06	0,00	0,00	0,00	0,00	0,00	0,00	0,00	0,00	0,00	0,00	100,00%
		4110	Składki na ubezpieczenia społeczne	0,00	76,94	76,94	76,94	76,94	76,94	0,00	0,00	0,00	0,00	0,00	0,00	0,00	0,00	0,00	0,00	0,00	0,00	100,00%
		4170	Wynagrodzenia bezosobowe	0,00	447,57	447,57	447,57	447,57	447,57	0,00	0,00	0,00	0,00	0,00	0,00	0,00	0,00	0,00	0,00	0,00	0,00	100,00%
		4240	Zakup środków dydaktycznych i książek	0,00	34 371,01	33 054,29	33 054,29	33 054,29	0,00	33 054,29	0,00	0,00	0,00	0,00	0,00	0,00	0,00	0,00	0,00	0,00	0,00	96,17%
		4350	Zakup towarów (w szczególności materiałów, leków, żywności) w związku z pomocą obywatelom Ukrainy	0,00	1 341,20	1 315,15	1 315,15	1 315,15	0,00	1 315,15	0,00	0,00	0,00	0,00	0,00	0,00	0,00	0,00	0,00	0,00	0,00	98,06%
	80195		Pozostała działalność	<b>26 000,00</b>	<b>54 613,85</b>	<b>54 613,85</b>	<b>54 613,85</b>	<b>49 613,85</b>	<b>0,00</b>	<b>49 613,85</b>	<b>0,00</b>	<b>5 000,00</b>	<b>0,00</b>	<b>0,00</b>	<b>0,00</b>	<b>0,00</b>	<b>0,00</b>	<b>0,00</b>	<b>0,00</b>	<b>0,00</b>	<b>0,00</b>	<b>100,00%</b>
		3020	Wydatki osobowe niezaliczone do wynagrodzeń	0,00	5 000,00	5 000,00	5 000,00	0,00	0,00	0,00	5 000,00	0,00	0,00	0,00	0,00	0,00	0,00	0,00	0,00	0,00	0,00	100,00%
		4300	Zakup usług pozostałych	0,00	23 077,85	23 077,85	23 077,85	23 077,85	0,00	23 077,85	0,00	0,00	0,00	0,00	0,00	0,00	0,00	0,00	0,00	0,00	0,00	100,00%
		4440	Odpisy na zakładowy fundusz świadczeń socjalnych	26 000,00	26 536,00	26 536,00	26 536,00	26 536,00	0,00	26 536,00	0,00	0,00	0,00	0,00	0,00	0,00	0,00	0,00	0,00	0,00	0,00	100,00%
851			Ochrona zdrowia	<b>1 145 400,00</b>	<b>1 742 349,16</b>	<b>1 621 578,40</b>	<b>1 255 333,40</b>	<b>594 610,40</b>	<b>52 507,90</b>	<b>542 102,50</b>	<b>639 000,00</b>	<b>21 723,00</b>	<b>0,00</b>	<b>0,00</b>	<b>0,00</b>	<b>366 245,00</b>	<b>366 245,00</b>	<b>0,00</b>	<b>0,00</b>	<b>0,00</b>	<b>0,00</b>	<b>93,07%</b>
	85141		Ratownictwo medyczne	<b>45 400,00</b>	<b>105 400,00</b>	<b>101 660,90</b>	<b>101 660,90</b>	<b>101 660,90</b>	<b>0,00</b>	<b>101 660,90</b>	<b>0,00</b>	<b>0,00</b>	<b>0,00</b>	<b>0,00</b>	<b>0,00</b>	<b>0,00</b>	<b>0,00</b>	<b>0,00</b>	<b>0,00</b>	<b>0,00</b>	<b>0,00</b>	<b>96,45%</b>
		4210	Zakup materiałów i wyposażenia	5 000,00	32 450,00	32 411,27	32 411,27	32 411,27	0,00	32 411,27	0,00	0,00	0,00	0,00	0,00	0,00	0,00	0,00	0,00	0,00	0,00	99,88%
		4260	Zakup energii	30 000,00	46 045,00	46 041,43	46 041,43	46 041,43	0,00	46 041,43	0,00	0,00	0,00	0,00	0,00	0,00	0,00	0,00	0,00	0,00	0,00	99,99%

Dział	Rozdział	§	Wyszczególnienie	Wydatki ogółem (plan na 1.01.2023)	Wydatki ogółem (plan na 31.12.2023)	Wydatki ogółem (wykonanie na 31.12.2023)	wydatki bieżące	z tego:												Wykonanie planu			
								wydatki jednostek budżetowych	wynagrodzenia i składki od nich należane	wydatki związane z realizacją ich statutowych zadań	dotacje na zadania bieżące	świadczenia na rzecz osób fizycznych	wydatki na programy finansowane z udziałem środków, o których mowa w art. 5 ust. 1 pkt 2, 3	wydatki na tytułu gwarancji i poręczeń	wydatki na obsługę długu	wydatki majątkowe	wydatki inwestycyjne i zakupy inwestycyjne	w tym:					
																		wydatki na programy finansowane z udziałem środków, o których mowa w art. 5 ust. 1 pkt 2, 3	zakup i objęcie akcji i udziałów		wnieście wkładów do spółek prawa handlowego		
		4270	Zakup usług remontowych	5 000,00	19 555,00	15 891,60	15 891,60	15 891,60	0,00	15 891,60	0,00	0,00	0,00	0,00	0,00	0,00	0,00	0,00	0,00	0,00	0,00	81,27%	
		4300	Zakup usług pozostałych	5 000,00	7 350,00	7 316,60	7 316,60	7 316,60	0,00	7 316,60	0,00	0,00	0,00	0,00	0,00	0,00	0,00	0,00	0,00	0,00	0,00	99,55%	
		4360	Oplaty z tytułu zakupu usług telekomunikacyjnych	400,00	0,00	0,00	0,00	0,00	0,00	0,00	0,00	0,00	0,00	0,00	0,00	0,00	0,00	0,00	0,00	0,00	0,00	-	
	85153		<b>Zwalczanie narkomanii</b>	<b>10 000,00</b>	<b>10 000,00</b>	<b>0,00</b>	<b>0,00</b>	<b>0,00</b>	<b>0,00</b>	<b>0,00</b>	<b>0,00</b>	<b>0,00</b>	<b>0,00</b>	<b>0,00</b>	<b>0,00</b>	<b>0,00</b>	<b>0,00</b>	<b>0,00</b>	<b>0,00</b>	<b>0,00</b>	<b>0,00</b>	<b>0,00%</b>	
		4210	Zakup materiałów i wyposażenia	5 000,00	5 000,00	0,00	0,00	0,00	0,00	0,00	0,00	0,00	0,00	0,00	0,00	0,00	0,00	0,00	0,00	0,00	0,00	0,00%	
		4300	Zakup usług pozostałych	5 000,00	5 000,00	0,00	0,00	0,00	0,00	0,00	0,00	0,00	0,00	0,00	0,00	0,00	0,00	0,00	0,00	0,00	0,00	0,00%	
	85154		<b>Przeciwdziałanie alkoholizacji</b>	<b>1 090 000,00</b>	<b>1 626 949,16</b>	<b>1 519 917,50</b>	<b>1 153 672,50</b>	<b>492 949,50</b>	<b>52 507,90</b>	<b>440 441,60</b>	<b>639 000,00</b>	<b>21 723,00</b>	<b>0,00</b>	<b>0,00</b>	<b>0,00</b>	<b>366 245,00</b>	<b>366 245,00</b>	<b>0,00</b>	<b>0,00</b>	<b>0,00</b>	<b>0,00</b>	<b>0,00</b>	<b>93,42%</b>
		2360	Dotacja celowa z budżetu jednostki samorządu terytorialnego, udzielone w trybie art. 221 ustawy, na finansowanie lub dofinansowanie zadań zleconych do realizacji organizacjom prowadzącym działalność pożytku publicznego	680 000,00	680 000,00	639 000,00	639 000,00	0,00	0,00	0,00	639 000,00	0,00	0,00	0,00	0,00	0,00	0,00	0,00	0,00	0,00	0,00	93,97%	
		3240	Stypendia dla uczniów	15 000,00	22 000,00	21 723,00	21 723,00	0,00	0,00	0,00	21 723,00	0,00	0,00	0,00	0,00	0,00	0,00	0,00	0,00	0,00	0,00	98,74%	
		4010	Wynagrodzenia osobowe pracowników	5 500,00	5 220,00	5 211,38	5 211,38	5 211,38	0,00	0,00	0,00	0,00	0,00	0,00	0,00	0,00	0,00	0,00	0,00	0,00	0,00	99,83%	
		4110	Składki na ubezpieczenia społeczne	1 500,00	2 550,00	2 544,15	2 544,15	2 544,15	0,00	0,00	0,00	0,00	0,00	0,00	0,00	0,00	0,00	0,00	0,00	0,00	0,00	99,77%	
		4120	Składki na Fundusz Pracy oraz Fundusz Solidarnościowy	500,00	250,00	240,13	240,13	240,13	0,00	0,00	0,00	0,00	0,00	0,00	0,00	0,00	0,00	0,00	0,00	0,00	0,00	96,05%	
		4170	Wynagrodzenia bezosobowe	25 000,00	44 600,00	44 512,24	44 512,24	44 512,24	0,00	0,00	0,00	0,00	0,00	0,00	0,00	0,00	0,00	0,00	0,00	0,00	0,00	99,80%	
		4210	Zakup materiałów i wyposażenia	45 000,00	80 050,00	80 049,05	80 049,05	80 049,05	0,00	80 049,05	0,00	0,00	0,00	0,00	0,00	0,00	0,00	0,00	0,00	0,00	0,00	100,00%	
		4220	Zakup środków żywności	1 000,00	89 435,00	89 432,14	89 432,14	89 432,14	0,00	89 432,14	0,00	0,00	0,00	0,00	0,00	0,00	0,00	0,00	0,00	0,00	0,00	100,00%	
		4240	Zakup środków dydaktycznych i książek	1 000,00	370,00	370,00	370,00	370,00	0,00	370,00	0,00	0,00	0,00	0,00	0,00	0,00	0,00	0,00	0,00	0,00	0,00	100,00%	
		4300	Zakup usług pozostałych	315 000,00	268 299,16	267 319,73	267 319,73	267 319,73	0,00	267 319,73	0,00	0,00	0,00	0,00	0,00	0,00	0,00	0,00	0,00	0,00	0,00	99,63%	
		4430	Różne opłaty i składki	0,00	250,00	211,68	211,68	211,68	0,00	211,68	0,00	0,00	0,00	0,00	0,00	0,00	0,00	0,00	0,00	0,00	0,00	84,67%	
		4700	Szkolenia pracowników niebędących członkami korpusu służby cywilnej	500,00	3 100,00	3 059,00	3 059,00	3 059,00	0,00	3 059,00	0,00	0,00	0,00	0,00	0,00	0,00	0,00	0,00	0,00	0,00	0,00	98,68%	
		6050	Wydatki inwestycyjne jednostek budżetowych	0,00	430 825,00	366 245,00	0,00	0,00	0,00	0,00	0,00	0,00	0,00	0,00	0,00	366 245,00	366 245,00	0,00	0,00	0,00	0,00	85,01%	
852			<b>Pomoc społeczna</b>	<b>1 319 416,00</b>	<b>1 444 291,00</b>	<b>1 377 778,06</b>	<b>1 377 778,06</b>	<b>1 156 990,15</b>	<b>706 028,82</b>	<b>450 961,33</b>	<b>0,00</b>	<b>220 787,91</b>	<b>0,00</b>	<b>0,00</b>	<b>0,00</b>	<b>0,00</b>	<b>0,00</b>	<b>0,00</b>	<b>0,00</b>	<b>0,00</b>	<b>0,00</b>	<b>95,39%</b>	
	85202		<b>Domy pomocy społecznej</b>	<b>250 000,00</b>	<b>341 500,00</b>	<b>341 165,82</b>	<b>341 165,82</b>	<b>341 165,82</b>	<b>0,00</b>	<b>341 165,82</b>	<b>0,00</b>	<b>0,00</b>	<b>0,00</b>	<b>0,00</b>	<b>0,00</b>	<b>0,00</b>	<b>0,00</b>	<b>0,00</b>	<b>0,00</b>	<b>0,00</b>	<b>0,00</b>	<b>99,90%</b>	
		4330	Zakup usług przez jednostki samorządu terytorialnego od innych jednostek samorządu terytorialnego	250 000,00	341 500,00	341 165,82	341 165,82	341 165,82	0,00	341 165,82	0,00	0,00	0,00	0,00	0,00	0,00	0,00	0,00	0,00	0,00	0,00	99,90%	
	85205		<b>Zadania w zakresie przeciwdziałania przemocy w rodzinie</b>	<b>1 500,00</b>	<b>1 500,00</b>	<b>773,28</b>	<b>773,28</b>	<b>773,28</b>	<b>0,00</b>	<b>773,28</b>	<b>0,00</b>	<b>0,00</b>	<b>0,00</b>	<b>0,00</b>	<b>0,00</b>	<b>0,00</b>	<b>0,00</b>	<b>0,00</b>	<b>0,00</b>	<b>0,00</b>	<b>0,00</b>	<b>51,55%</b>	
		4210	Zakup materiałów i wyposażenia	1 500,00	1 500,00	773,28	773,28	773,28	0,00	773,28	0,00	0,00	0,00	0,00	0,00	0,00	0,00	0,00	0,00	0,00	0,00	51,55%	
	85213		<b>Składki na ubezpieczenie zdrowotne opłacane za osoby pobierające niektóre świadczenia z pomocy społecznej oraz za osoby uczestniczące w zajęciach w centrum integracji społecznej</b>	<b>13 337,00</b>	<b>9 000,00</b>	<b>8 719,91</b>	<b>8 719,91</b>	<b>8 719,91</b>	<b>0,00</b>	<b>8 719,91</b>	<b>0,00</b>	<b>0,00</b>	<b>0,00</b>	<b>0,00</b>	<b>0,00</b>	<b>0,00</b>	<b>0,00</b>	<b>0,00</b>	<b>0,00</b>	<b>0,00</b>	<b>0,00</b>	<b>96,89%</b>	
		4130	Składki na ubezpieczenie zdrowotne	13 337,00	9 000,00	8 719,91	8 719,91	8 719,91	0,00	8 719,91	0,00	0,00	0,00	0,00	0,00	0,00	0,00	0,00	0,00	0,00	0,00	96,89%	
	85214		<b>Zasilki okresowe, celowe i pomoc w naturze oraz składki na ubezpieczenia emerytalne i rentowe</b>	<b>68 279,00</b>	<b>34 300,00</b>	<b>23 705,91</b>	<b>23 705,91</b>	<b>1 180,00</b>	<b>0,00</b>	<b>1 180,00</b>	<b>0,00</b>	<b>22 525,91</b>	<b>0,00</b>	<b>0,00</b>	<b>0,00</b>	<b>0,00</b>	<b>0,00</b>	<b>0,00</b>	<b>0,00</b>	<b>0,00</b>	<b>0,00</b>	<b>69,11%</b>	
		3110	Świadczenia społeczne	38 279,00	26 000,00	22 525,91	22 525,91	0,00	0,00	0,00	22 525,91	0,00	0,00	0,00	0,00	0,00	0,00	0,00	0,00	0,00	0,00	86,64%	
		4300	Zakup usług pozostałych	8 000,00	5 300,00	0,00	0,00	0,00	0,00	0,00	0,00	0,00	0,00	0,00	0,00	0,00	0,00	0,00	0,00	0,00	0,00	0,00%	
		4330	Zakup usług przez jednostki samorządu terytorialnego od innych jednostek samorządu terytorialnego	22 000,00	3 000,00	1 180,00	1 180,00	1 180,00	0,00	1 180,00	0,00	0,00	0,00	0,00	0,00	0,00	0,00	0,00	0,00	0,00	0,00	39,33%	
	85215		<b>Dotądki mieszkaniowe</b>	<b>22 000,00</b>	<b>39 200,00</b>	<b>35 146,39</b>	<b>35 146,39</b>	<b>0,00</b>	<b>0,00</b>	<b>0,00</b>	<b>35 146,39</b>	<b>0,00</b>	<b>0,00</b>	<b>0,00</b>	<b>0,00</b>	<b>0,00</b>	<b>0,00</b>	<b>0,00</b>	<b>0,00</b>	<b>0,00</b>	<b>0,00</b>	<b>89,66%</b>	
		3110	Świadczenia społeczne	22 000,00	39 200,00	35 146,39	35 146,39	0,00	0,00	0,00	35 146,39	0,00	0,00	0,00	0,00	0,00	0,00	0,00	0,00	0,00	0,00	89,66%	
	85216		<b>Zasilki stałe</b>	<b>113 716,00</b>	<b>109 716,00</b>	<b>108 392,90</b>	<b>108 392,90</b>	<b>0,00</b>	<b>0,00</b>	<b>0,00</b>	<b>108 392,90</b>	<b>0,00</b>	<b>0,00</b>	<b>0,00</b>	<b>0,00</b>	<b>0,00</b>	<b>0,00</b>	<b>0,00</b>	<b>0,00</b>	<b>0,00</b>	<b>0,00</b>	<b>98,79%</b>	
		3110	Świadczenia społeczne	113 716,00	109 716,00	108 392,90	108 392,90	0,00	0,00	0,00	108 392,90	0,00	0,00	0,00	0,00	0,00	0,00	0,00	0,00	0,00	0,00	98,79%	
	85219		<b>Ośrodki pomocy społecznej</b>	<b>734 664,00</b>	<b>741 866,70</b>	<b>716 863,70</b>	<b>716 863,70</b>	<b>716 565,70</b>	<b>639 138,12</b>	<b>77 427,58</b>	<b>0,00</b>	<b>298,00</b>	<b>0,00</b>	<b>0,00</b>	<b>0,00</b>	<b>0,00</b>	<b>0,00</b>	<b>0,00</b>	<b>0,00</b>	<b>0,00</b>	<b>0,00</b>	<b>96,63%</b>	
		3020	Wydatki osobowe niezaliczone do wynagrodzeń	1 000,00	1 000,00	298,00	298,00	0,00	0,00	0,00	298,00	0,00	0,00	0,00	0,00	0,00	0,00	0,00	0,00	0,00	0,00	29,80%	
		4010	Wynagrodzenia osobowe pracowników	480 000,00	486 572,00	486 457,08	486 457,08	486 457,08	0,00	486 457,08	0,00	0,00	0,00	0,00	0,00	0,00	0,00	0,00	0,00	0,00	0,00	99,98%	

Dział	Rozdział	§	Wyszczególnienie	Wydatki ogółem (plan na 1.01.2023)	Wydatki ogółem (plan na 31.12.2023)	Wydatki ogółem (wykonanie na 31.12.2023)	wydatki bieżące	z tego:															Wykonanie planu
								z tego:					z tego:					w tym:					
								wydatki jednostek budżetowych	wynagrodzenia i składki od nich należane	wydatki związane z realizacją ich statutowych zadań	dotacje na zadania bieżące	świadczenia na rzecz osób fizycznych	wydatki na programy finansowane z udziałem środków, o których mowa w art. 5 ust. 1 pkt 2, 3	wypłaty z tytułu gwarancji i poręczeń	wydatki na obsługę długu	wydatki majątkowe	wydatki inwestycyjne i zakupy inwestycyjne	wydatki na finansowanie z udziałem środków, o których mowa w art. 5 ust. 1 pkt 2, 3	zakup i objęcie akcji i udziałów	wniesienie wkładów do spółek prawa handlowego			
		4040	Dodatkowe wynagrodzenie roczne	35 000,00	35 000,00	35 000,00	35 000,00	35 000,00	0,00	0,00	0,00	0,00	0,00	0,00	0,00	0,00	0,00	0,00	0,00	0,00	100,00%		
		4110	Składki na ubezpieczenia społeczne	100 000,00	98 750,00	96 612,08	96 612,08	96 612,08	0,00	0,00	0,00	0,00	0,00	0,00	0,00	0,00	0,00	0,00	0,00	0,00	0,00	97,84%	
		4120	Składki na Fundusz Pracy oraz Fundusz Solidarnościowy	12 000,00	13 250,00	13 248,17	13 248,17	13 248,17	0,00	0,00	0,00	0,00	0,00	0,00	0,00	0,00	0,00	0,00	0,00	0,00	0,00	99,99%	
		4170	Wynagrodzenia bezosobowe	8 000,00	8 000,00	7 820,79	7 820,79	7 820,79	0,00	0,00	0,00	0,00	0,00	0,00	0,00	0,00	0,00	0,00	0,00	0,00	0,00	97,76%	
		4210	Zakup materiałów i wyposażenia	17 000,00	17 000,00	10 654,92	10 654,92	10 654,92	0,00	10 654,92	0,00	0,00	0,00	0,00	0,00	0,00	0,00	0,00	0,00	0,00	0,00	62,68%	
		4260	Zakup energii	20 000,00	15 000,00	9 405,71	9 405,71	9 405,71	0,00	9 405,71	0,00	0,00	0,00	0,00	0,00	0,00	0,00	0,00	0,00	0,00	0,00	62,70%	
		4270	Zakup usług remontowych	2 000,00	2 000,00	300,00	300,00	300,00	0,00	300,00	0,00	0,00	0,00	0,00	0,00	0,00	0,00	0,00	0,00	0,00	0,00	15,00%	
		4280	Zakup usług zdrowotnych	400,00	400,00	400,00	400,00	400,00	0,00	400,00	0,00	0,00	0,00	0,00	0,00	0,00	0,00	0,00	0,00	0,00	0,00	100,00%	
		4300	Zakup usług pozostałych	35 000,00	40 000,00	39 095,02	39 095,02	39 095,02	0,00	39 095,02	0,00	0,00	0,00	0,00	0,00	0,00	0,00	0,00	0,00	0,00	0,00	97,74%	
		4360	Oplaty z tytułu zakupu usług telekomunikacyjnych	2 800,00	2 800,00	2 605,01	2 605,01	2 605,01	0,00	2 605,01	0,00	0,00	0,00	0,00	0,00	0,00	0,00	0,00	0,00	0,00	0,00	93,04%	
		4410	Podróże służbowe krajowe	1 500,00	1 500,00	663,55	663,55	663,55	0,00	663,55	0,00	0,00	0,00	0,00	0,00	0,00	0,00	0,00	0,00	0,00	0,00	44,24%	
		4440	Odpisy na zakładowy fundusz świadczeń socjalnych	12 500,00	13 130,70	13 130,70	13 130,70	13 130,70	0,00	13 130,70	0,00	0,00	0,00	0,00	0,00	0,00	0,00	0,00	0,00	0,00	0,00	100,00%	
		4480	Podatek od nieruchomości	614,00	614,00	614,00	614,00	614,00	0,00	614,00	0,00	0,00	0,00	0,00	0,00	0,00	0,00	0,00	0,00	0,00	0,00	100,00%	
		4520	Oplaty na rzecz budżetów jednostek samorządu terytorialnego	350,00	350,00	8,67	8,67	8,67	0,00	8,67	0,00	0,00	0,00	0,00	0,00	0,00	0,00	0,00	0,00	0,00	0,00	2,48%	
		4610	Koszty postępowania sądowego i prokuratorowskiego	500,00	500,00	0,00	0,00	0,00	0,00	0,00	0,00	0,00	0,00	0,00	0,00	0,00	0,00	0,00	0,00	0,00	0,00	0,00%	
		4700	Szkolenia pracowników niebędących członkami korpusu służby cywilnej	6 000,00	6 000,00	550,00	550,00	550,00	0,00	550,00	0,00	0,00	0,00	0,00	0,00	0,00	0,00	0,00	0,00	0,00	0,00	9,17%	
	<b>85228</b>		<b>Usługi opiekuńcze i specjalistyczne usługi opiekuńcze</b>	<b>75 920,00</b>	<b>76 724,30</b>	<b>68 630,44</b>	<b>68 630,44</b>	<b>68 379,44</b>	<b>65 890,70</b>	<b>2 488,74</b>	<b>0,00</b>	<b>251,00</b>	<b>0,00</b>	<b>0,00</b>	<b>0,00</b>	<b>0,00</b>	<b>0,00</b>	<b>0,00</b>	<b>0,00</b>	<b>0,00</b>	<b>0,00</b>	<b>89,45%</b>	
		3020	Wydatki osobowe niezaliczone do wynagrodzeń	500,00	500,00	251,00	251,00	0,00	0,00	0,00	251,00	0,00	0,00	0,00	0,00	0,00	0,00	0,00	0,00	0,00	0,00	50,20%	
		4010	Wynagrodzenia osobowe pracowników	49 000,00	56 435,00	51 298,95	51 298,95	51 298,95	0,00	0,00	0,00	0,00	0,00	0,00	0,00	0,00	0,00	0,00	0,00	0,00	0,00	90,90%	
		4040	Dodatkowe wynagrodzenie roczne	3 700,00	3 700,00	3 495,68	3 495,68	3 495,68	0,00	0,00	0,00	0,00	0,00	0,00	0,00	0,00	0,00	0,00	0,00	0,00	0,00	94,48%	
		4110	Składki na ubezpieczenia społeczne	10 000,00	10 000,00	9 159,68	9 159,68	9 159,68	0,00	0,00	0,00	0,00	0,00	0,00	0,00	0,00	0,00	0,00	0,00	0,00	0,00	91,60%	
		4120	Składki na Fundusz Pracy oraz Fundusz Solidarnościowy	1 500,00	1 500,00	1 268,25	1 268,25	1 268,25	0,00	0,00	0,00	0,00	0,00	0,00	0,00	0,00	0,00	0,00	0,00	0,00	0,00	84,55%	
		4170	Wynagrodzenia bezosobowe	7 920,00	1 090,56	668,14	668,14	668,14	0,00	0,00	0,00	0,00	0,00	0,00	0,00	0,00	0,00	0,00	0,00	0,00	0,00	61,27%	
		4280	Zakup usług zdrowotnych	100,00	100,00	90,00	90,00	90,00	0,00	90,00	0,00	0,00	0,00	0,00	0,00	0,00	0,00	0,00	0,00	0,00	0,00	90,00%	
		4410	Podróże służbowe krajowe	1 000,00	1 000,00	0,00	0,00	0,00	0,00	0,00	0,00	0,00	0,00	0,00	0,00	0,00	0,00	0,00	0,00	0,00	0,00	0,00%	
		4440	Odpisy na zakładowy fundusz świadczeń socjalnych	2 200,00	2 398,74	2 398,74	2 398,74	2 398,74	0,00	2 398,74	0,00	0,00	0,00	0,00	0,00	0,00	0,00	0,00	0,00	0,00	0,00	100,00%	
	<b>85230</b>		<b>Pomoc w zakresie dożywiania</b>	<b>40 000,00</b>	<b>34 000,00</b>	<b>32 432,00</b>	<b>32 432,00</b>	<b>0,00</b>	<b>0,00</b>	<b>0,00</b>	<b>0,00</b>	<b>32 432,00</b>	<b>0,00</b>	<b>0,00</b>	<b>0,00</b>	<b>0,00</b>	<b>0,00</b>	<b>0,00</b>	<b>0,00</b>	<b>0,00</b>	<b>0,00</b>	<b>95,39%</b>	
		3110	Świadczenia społeczne	40 000,00	34 000,00	32 432,00	32 432,00	0,00	0,00	0,00	0,00	32 432,00	0,00	0,00	0,00	0,00	0,00	0,00	0,00	0,00	0,00	95,39%	
	<b>85295</b>		<b>Pozostała działalność</b>	<b>0,00</b>	<b>56 484,00</b>	<b>41 947,71</b>	<b>41 947,71</b>	<b>20 206,00</b>	<b>1 000,00</b>	<b>19 206,00</b>	<b>0,00</b>	<b>21 741,71</b>	<b>0,00</b>	<b>0,00</b>	<b>0,00</b>	<b>0,00</b>	<b>0,00</b>	<b>0,00</b>	<b>0,00</b>	<b>0,00</b>	<b>0,00</b>	<b>74,26%</b>	
		3290	Świadczenia społeczne wypłacane obywatelom Ukrainy przebywającym na terytorium RP	0,00	30 000,00	21 741,71	21 741,71	0,00	0,00	0,00	0,00	21 741,71	0,00	0,00	0,00	0,00	0,00	0,00	0,00	0,00	0,00	72,47%	
		4010	Wynagrodzenia osobowe pracowników	0,00	1 000,00	1 000,00	1 000,00	1 000,00	0,00	0,00	0,00	0,00	0,00	0,00	0,00	0,00	0,00	0,00	0,00	0,00	0,00	100,00%	
		4210	Zakup materiałów i wyposażenia	0,00	22 424,00	16 146,00	16 146,00	16 146,00	0,00	0,00	0,00	16 146,00	0,00	0,00	0,00	0,00	0,00	0,00	0,00	0,00	0,00	72,00%	
		4300	Zakup usług pozostałych	0,00	3 060,00	3 060,00	3 060,00	3 060,00	0,00	3 060,00	0,00	0,00	0,00	0,00	0,00	0,00	0,00	0,00	0,00	0,00	0,00	100,00%	
	<b>853</b>		<b>Pozostałe zadania w zakresie polityki społecznej</b>	<b>0,00</b>	<b>155 689,43</b>	<b>116 825,12</b>	<b>116 825,12</b>	<b>4 767,67</b>	<b>1 876,00</b>	<b>2 891,67</b>	<b>0,00</b>	<b>112 057,45</b>	<b>0,00</b>	<b>0,00</b>	<b>0,00</b>	<b>0,00</b>	<b>0,00</b>	<b>0,00</b>	<b>0,00</b>	<b>0,00</b>	<b>0,00</b>	<b>75,04%</b>	
	<b>85395</b>		<b>Pozostała działalność</b>	<b>0,00</b>	<b>155 689,43</b>	<b>116 825,12</b>	<b>116 825,12</b>	<b>4 767,67</b>	<b>1 876,00</b>	<b>2 891,67</b>	<b>0,00</b>	<b>112 057,45</b>	<b>0,00</b>	<b>0,00</b>	<b>0,00</b>	<b>0,00</b>	<b>0,00</b>	<b>0,00</b>	<b>0,00</b>	<b>0,00</b>	<b>0,00</b>	<b>75,04%</b>	
		2950	Zwrot niewykorzystanych dotacji oraz płatności	0,00	2 526,52	2 526,52	2 526,52	2 526,52	0,00	2 526,52	0,00	0,00	0,00	0,00	0,00	0,00	0,00	0,00	0,00	0,00	0,00	100,00%	
		3110	Świadczenia społeczne	0,00	59 885,76	38 257,45	38 257,45	0,00	0,00	0,00	0,00	38 257,45	0,00	0,00	0,00	0,00	0,00	0,00	0,00	0,00	0,00	63,88%	
		3290	Świadczenia społeczne wypłacane obywatelom Ukrainy przebywającym na terytorium RP	0,00	91 006,00	73 800,00	73 800,00	0,00	0,00	0,00	0,00	73 800,00	0,00	0,00	0,00	0,00	0,00	0,00	0,00	0,00	0,00	81,09%	
		4010	Wynagrodzenia osobowe pracowników	0,00	400,00	400,00	400,00	400,00	0,00	0,00	0,00	0,00	0,00	0,00	0,00	0,00	0,00	0,00	0,00	0,00	0,00	100,00%	
		4210	Zakup materiałów i wyposażenia	0,00	73,80	73,80	73,80	73,80	0,00	73,80	0,00	0,00	0,00	0,00	0,00	0,00	0,00	0,00	0,00	0,00	0,00	100,00%	
		4300	Zakup usług pozostałych	0,00	321,35	291,35	291,35	291,35	0,00	291,35	0,00	0,00	0,00	0,00	0,00	0,00	0,00	0,00	0,00	0,00	0,00	90,66%	
		4740	Wynagrodzenia i uposażenia wypłacane w związku z pomocą obywatelom Ukrainy	0,00	1 476,00	1 476,00	1 476,00	1 476,00	0,00	1 476,00	0,00	0,00	0,00	0,00	0,00	0,00	0,00	0,00	0,00	0,00	0,00	100,00%	
<b>854</b>			<b>Edukacyjna opieka wychowawcza</b>	<b>581 000,00</b>	<b>644 619,00</b>	<b>586 443,94</b>	<b>586 443,94</b>	<b>489 999,94</b>	<b>366 903,06</b>	<b>123 096,88</b>	<b>0,00</b>	<b>96 444,00</b>	<b>0,00</b>	<b>0,00</b>	<b>0,00</b>	<b>0,00</b>	<b>0,00</b>	<b>0,00</b>	<b>0,00</b>	<b>0,00</b>	<b>0,00</b>	<b>90,98%</b>	

Dział	Rozdział	§	Wyszczególnienie	Wydatki ogółem (plan na 1.01.2023)	Wydatki ogółem (plan na 31.12.2023)	Wydatki ogółem (wykonanie na 31.12.2023)	wydatki bieżące	z tego:													Wykonanie planu	
								wydatki jednostek budżetowych	wydatki związane z wydatkami od nich należane	wydatki związane z realizacją ich statutowych zadań	dotacje na zadania bieżące	świadczenia na rzecz osób fizycznych	z tego:			wydatki na programy finansowane z udziałem środków, o których mowa w art. 5 ust. 1 pkt 2, 3	wydatki na programy finansowane z udziałem środków, o których mowa w art. 5 ust. 1 pkt 5	wydatki inwestycyjne i zakupy inwestycyjne	w tym:			
													wypłaty z tytułu gwarancji i poręczeń	wydatki na obsługę długu	wydatki majątkowe				wydatki na programy finansowane z udziałem środków, o których mowa w art. 5 ust. 1 pkt 2, 3	zakup i objęcie akcji i udziałów		wnieście wkładów do spółek prawa handlowego
	85415		<b>Pomoc materialna dla uczniów o charakterze socjalnym</b>	<b>56 000,00</b>	<b>106 119,00</b>	<b>96 444,00</b>	<b>96 444,00</b>	<b>0,00</b>	<b>0,00</b>	<b>0,00</b>	<b>0,00</b>	<b>0,00</b>	<b>0,00</b>	<b>96 444,00</b>	<b>0,00</b>	<b>0,00</b>	<b>0,00</b>	<b>0,00</b>	<b>0,00</b>	<b>0,00</b>	<b>0,00</b>	<b>90,88%</b>
		3240	Stypendia dla uczniów	56 000,00	93 143,00	92 972,00	92 972,00	0,00	0,00	0,00	0,00	0,00	0,00	92 972,00	0,00	0,00	0,00	0,00	0,00	0,00	0,00	99,82%
		3280	Świadczenia związane z udzielaniem pomocy obywatelom Ukrainy	0,00	12 976,00	3 472,00	3 472,00	0,00	0,00	0,00	0,00	0,00	0,00	3 472,00	0,00	0,00	0,00	0,00	0,00	0,00	0,00	26,76%
	85417		<b>Szkolenia pracowników</b>	<b>525 000,00</b>	<b>538 500,00</b>	<b>489 999,94</b>	<b>489 999,94</b>	<b>489 999,94</b>	<b>366 903,06</b>	<b>123 096,88</b>	<b>0,00</b>	<b>0,00</b>	<b>0,00</b>	<b>0,00</b>	<b>0,00</b>	<b>0,00</b>	<b>0,00</b>	<b>0,00</b>	<b>0,00</b>	<b>0,00</b>	<b>0,00</b>	<b>90,99%</b>
		4010	Wynagrodzenia osobowe pracowników	270 000,00	281 000,00	275 362,62	275 362,62	275 362,62	275 362,62	0,00	0,00	0,00	0,00	0,00	0,00	0,00	0,00	0,00	0,00	0,00	0,00	97,99%
		4040	Dotatkowe wynagrodzenie roczne	17 000,00	17 446,00	17 445,04	17 445,04	17 445,04	17 445,04	0,00	0,00	0,00	0,00	0,00	0,00	0,00	0,00	0,00	0,00	0,00	0,00	99,99%
		4110	Składki na ubezpieczenia społeczne	45 000,00	53 500,00	49 323,26	49 323,26	49 323,26	49 323,26	0,00	0,00	0,00	0,00	0,00	0,00	0,00	0,00	0,00	0,00	0,00	0,00	92,19%
		4120	Składki na Fundusz Pracy oraz Fundusz Solidarnościowy	5 500,00	6 275,00	6 102,54	6 102,54	6 102,54	6 102,54	0,00	0,00	0,00	0,00	0,00	0,00	0,00	0,00	0,00	0,00	0,00	0,00	97,25%
		4170	Wynagrodzenia bezosobowe	20 000,00	20 000,00	18 669,60	18 669,60	18 669,60	18 669,60	0,00	0,00	0,00	0,00	0,00	0,00	0,00	0,00	0,00	0,00	0,00	0,00	93,35%
		4210	Zakup materiałów i wyposażenia	30 000,00	30 000,00	25 134,84	25 134,84	25 134,84	0,00	25 134,84	0,00	0,00	0,00	0,00	0,00	0,00	0,00	0,00	0,00	0,00	0,00	83,78%
		4260	Zakup energii	80 000,00	61 200,00	37 021,19	37 021,19	37 021,19	0,00	37 021,19	0,00	0,00	0,00	0,00	0,00	0,00	0,00	0,00	0,00	0,00	0,00	60,49%
		4270	Zakup usług remontowych	20 000,00	21 500,00	21 500,00	21 500,00	21 500,00	0,00	21 500,00	0,00	0,00	0,00	0,00	0,00	0,00	0,00	0,00	0,00	0,00	0,00	100,00%
		4300	Zakup usług pozostałych	25 000,00	31 000,00	23 529,40	23 529,40	23 529,40	0,00	23 529,40	0,00	0,00	0,00	0,00	0,00	0,00	0,00	0,00	0,00	0,00	0,00	75,90%
		4360	Oplaty z tytułu zakupu usług telekomunikacyjnych	2 500,00	2 500,00	1 928,08	1 928,08	1 928,08	0,00	1 928,08	0,00	0,00	0,00	0,00	0,00	0,00	0,00	0,00	0,00	0,00	0,00	77,12%
		4410	Podróże służbowe krajowe	2 000,00	2 900,00	2 804,37	2 804,37	2 804,37	0,00	2 804,37	0,00	0,00	0,00	0,00	0,00	0,00	0,00	0,00	0,00	0,00	0,00	96,70%
		4440	Odpisy na zakładowy fundusz świadczeń socjalnych	8 000,00	11 179,00	11 179,00	11 179,00	11 179,00	0,00	11 179,00	0,00	0,00	0,00	0,00	0,00	0,00	0,00	0,00	0,00	0,00	0,00	100,00%
		4800	Dotatkowe wynagrodzenie roczne nauczycieli	0,00	0,00	0,00	0,00	0,00	0,00	0,00	0,00	0,00	0,00	0,00	0,00	0,00	0,00	0,00	0,00	0,00	0,00	-
855			<b>Rodzina</b>	<b>1 153 118,00</b>	<b>1 414 904,88</b>	<b>1 391 304,24</b>	<b>1 391 304,24</b>	<b>86 295,58</b>	<b>31 326,59</b>	<b>54 968,99</b>	<b>149 200,00</b>	<b>1 155 808,66</b>	<b>0,00</b>	<b>0,00</b>	<b>0,00</b>	<b>0,00</b>	<b>0,00</b>	<b>0,00</b>	<b>0,00</b>	<b>0,00</b>	<b>0,00</b>	<b>98,33%</b>
	85502		<b>Świadczenia rodzinne, świadczenie z funduszu alimentacyjnego oraz składki na ubezpieczenia emerytalne i rentowe z ubezpieczenia społecznego</b>	<b>1 000 000,00</b>	<b>1 114 454,88</b>	<b>1 112 454,88</b>	<b>1 112 454,88</b>	<b>18 132,62</b>	<b>14 300,00</b>	<b>3 832,62</b>	<b>0,00</b>	<b>1 094 322,26</b>	<b>0,00</b>	<b>0,00</b>	<b>0,00</b>	<b>0,00</b>	<b>0,00</b>	<b>0,00</b>	<b>0,00</b>	<b>0,00</b>	<b>0,00</b>	<b>99,82%</b>
		3110	Świadczenia społeczne	980 200,00	1 094 654,88	1 094 322,26	1 094 322,26	0,00	0,00	0,00	0,00	1 094 322,26	0,00	0,00	0,00	0,00	0,00	0,00	0,00	0,00	0,00	99,97%
		4010	Wynagrodzenia osobowe pracowników	10 130,00	10 130,00	10 130,00	10 130,00	10 130,00	0,00	0,00	0,00	0,00	0,00	0,00	0,00	0,00	0,00	0,00	0,00	0,00	0,00	100,00%
		4110	Składki na ubezpieczenia społeczne	3 600,00	3 600,00	3 600,00	3 600,00	3 600,00	0,00	0,00	0,00	0,00	0,00	0,00	0,00	0,00	0,00	0,00	0,00	0,00	0,00	100,00%
		4120	Składki na Fundusz Pracy oraz Fundusz Solidarnościowy	570,00	570,00	570,00	570,00	570,00	0,00	0,00	0,00	0,00	0,00	0,00	0,00	0,00	0,00	0,00	0,00	0,00	0,00	100,00%
		4210	Zakup materiałów i wyposażenia	1 500,00	1 500,00	346,74	346,74	346,74	0,00	346,74	0,00	0,00	0,00	0,00	0,00	0,00	0,00	0,00	0,00	0,00	0,00	23,12%
		4300	Zakup usług pozostałych	3 500,00	3 500,00	2 986,88	2 986,88	2 986,88	0,00	2 986,88	0,00	0,00	0,00	0,00	0,00	0,00	0,00	0,00	0,00	0,00	0,00	85,34%
		4700	Szkolenia pracowników niebędących członkami korpusu służby cywilnej	500,00	500,00	499,00	499,00	499,00	0,00	499,00	0,00	0,00	0,00	0,00	0,00	0,00	0,00	0,00	0,00	0,00	0,00	99,80%
	85503		<b>Karta Dużej Rodziny</b>	<b>118,00</b>	<b>813,00</b>	<b>695,00</b>	<b>695,00</b>	<b>695,00</b>	<b>0,00</b>	<b>695,00</b>	<b>0,00</b>	<b>0,00</b>	<b>0,00</b>	<b>0,00</b>	<b>0,00</b>	<b>0,00</b>	<b>0,00</b>	<b>0,00</b>	<b>0,00</b>	<b>0,00</b>	<b>0,00</b>	<b>85,49%</b>
		4210	Zakup materiałów i wyposażenia	118,00	813,00	695,00	695,00	695,00	0,00	695,00	0,00	0,00	0,00	0,00	0,00	0,00	0,00	0,00	0,00	0,00	0,00	85,49%
	85504		<b>Wspieranie rodziny</b>	<b>38 000,00</b>	<b>47 354,00</b>	<b>41 340,37</b>	<b>41 340,37</b>	<b>41 340,37</b>	<b>15 182,00</b>	<b>26 158,37</b>	<b>0,00</b>	<b>0,00</b>	<b>0,00</b>	<b>0,00</b>	<b>0,00</b>	<b>0,00</b>	<b>0,00</b>	<b>0,00</b>	<b>0,00</b>	<b>0,00</b>	<b>0,00</b>	<b>87,30%</b>
		4170	Wynagrodzenia bezosobowe	10 000,00	19 354,00	15 182,00	15 182,00	15 182,00	0,00	0,00	0,00	0,00	0,00	0,00	0,00	0,00	0,00	0,00	0,00	0,00	0,00	78,44%
		4330	Zakup usług przez jednostki samorządu terytorialnego od innych jednostek samorządu terytorialnego	28 000,00	28 000,00	26 158,37	26 158,37	26 158,37	0,00	26 158,37	0,00	0,00	0,00	0,00	0,00	0,00	0,00	0,00	0,00	0,00	0,00	93,42%
	85513		<b>Składki na ubezpieczenie zdrowotne opłacane za osoby pobierające niektóre świadczenia rodzinne oraz za osoby pobierające zasiłki dla opiekunów</b>	<b>15 000,00</b>	<b>24 283,00</b>	<b>24 283,00</b>	<b>24 283,00</b>	<b>24 283,00</b>	<b>0,00</b>	<b>24 283,00</b>	<b>0,00</b>	<b>0,00</b>	<b>0,00</b>	<b>0,00</b>	<b>0,00</b>	<b>0,00</b>	<b>0,00</b>	<b>0,00</b>	<b>0,00</b>	<b>0,00</b>	<b>0,00</b>	<b>100,00%</b>
		4130	Składki na ubezpieczenie zdrowotne	15 000,00	24 283,00	24 283,00	24 283,00	24 283,00	0,00	24 283,00	0,00	0,00	0,00	0,00	0,00	0,00	0,00	0,00	0,00	0,00	0,00	100,00%
	85516		<b>System opieki nad dziećmi w wieku do lat 3</b>	<b>100 000,00</b>	<b>162 000,00</b>	<b>149 200,00</b>	<b>149 200,00</b>	<b>0,00</b>	<b>0,00</b>	<b>0,00</b>	<b>149 200,00</b>	<b>0,00</b>	<b>0,00</b>	<b>0,00</b>	<b>0,00</b>	<b>0,00</b>	<b>0,00</b>	<b>0,00</b>	<b>0,00</b>	<b>0,00</b>	<b>0,00</b>	<b>92,10%</b>
		2540	Dotacja podmiotowa z budżetu dla publicznej jednostki systemu oświaty	100 000,00	0,00	0,00	0,00	0,00	0,00	0,00	0,00	0,00	0,00	0,00	0,00	0,00	0,00	0,00	0,00	0,00	0,00	-
		2830	Dotacja celowa z budżetu na finansowanie lub dofinansowanie zadań zleconych do realizacji pozostałym jednostkom nie zaliczanym do sektora finansów publicznych	0,00	162 000,00	149 200,00	149 200,00	0,00	0,00	0,00	149 200,00	0,00	0,00	0,00	0,00	0,00	0,00	0,00	0,00	0,00	0,00	92,10%
	85595		<b>Pozostała działalność</b>	<b>0,00</b>	<b>66 000,00</b>	<b>63 330,99</b>	<b>63 330,99</b>	<b>1 844,59</b>	<b>1 844,59</b>	<b>0,00</b>	<b>0,00</b>	<b>61 486,40</b>	<b>0,00</b>	<b>0,00</b>	<b>0,00</b>	<b>0,00</b>	<b>0,00</b>	<b>0,00</b>	<b>0,00</b>	<b>0,00</b>	<b>0,00</b>	<b>95,96%</b>

Dział	Rozdział	§	Wyszczególnienie	Wydatki ogółem (plan na 1.01.2023)	Wydatki ogółem (plan na 31.12.2023)	Wydatki ogółem (wykonanie na 31.12.2023)	wydatki bieżące	z tego:												Wykonanie planu			
								wydatki jednostek budżetowych	wynagrodzenia i składki od nich naliczane	wydatki związane z realizacją ich statutowych zadań	dotacje na zadania bieżące	świadczenia na rzecz osób fizycznych	wydatki na programy finansowane z udziałem środków, o których mowa w art. 5 ust. 1 pkt 2, 3	wypłaty z tytułu gwarancji i poręczeń	wydatki na obsługę długu	wydatki majątkowe	wydatki inwestycyjne i zakupy inwestycyjne	wydatki na programy finansowane z udziałem środków, o których mowa w art. 5 ust. 1 pkt 2, 3	zakup i objęcie akcji i udziałów		wnieсение wkładów do spółek prawa handlowego		
		3290	Świadczenia społeczne wypłacane obywatelom Ukrainy przebywającym na terytorium RP	0,00	64 155,41	61 486,40	61 486,40	0,00	0,00	0,00	0,00	0,00	61 486,40	0,00	0,00	0,00	0,00	0,00	0,00	0,00	0,00	95,84%	
		4740	Wynagrodzenia i uposażenia wypłacane w związku z pomocą obywatelom Ukrainy	0,00	1 844,59	1 844,59	1 844,59	1 844,59	1 844,59	0,00	0,00	0,00	0,00	0,00	0,00	0,00	0,00	0,00	0,00	0,00	0,00	100,00%	
<b>900</b>			<b>Gospodarka komunalna i ochrona środowiska</b>	<b>13 833 412,00</b>	<b>16 998 384,00</b>	<b>16 812 997,14</b>	<b>16 048 995,18</b>	<b>16 048 995,18</b>	<b>22 963,10</b>	<b>16 026 032,08</b>	<b>0,00</b>	<b>0,00</b>	<b>0,00</b>	<b>0,00</b>	<b>0,00</b>	<b>0,00</b>	<b>764 001,96</b>	<b>764 001,96</b>	<b>0,00</b>	<b>0,00</b>	<b>0,00</b>	<b>98,91%</b>	
	<b>90001</b>		<b>Gospodarka ściekowa i ochrona wód</b>	<b>158 750,00</b>	<b>743 250,00</b>	<b>604 007,11</b>	<b>604 007,11</b>	<b>604 007,11</b>	<b>0,00</b>	<b>604 007,11</b>	<b>0,00</b>	<b>0,00</b>	<b>0,00</b>	<b>0,00</b>	<b>0,00</b>	<b>0,00</b>	<b>0,00</b>	<b>0,00</b>	<b>0,00</b>	<b>0,00</b>	<b>0,00</b>	<b>81,27%</b>	
		4150	Dopłaty w spółkach prawa handlowego	0,00	550 000,00	550 000,00	550 000,00	550 000,00	0,00	550 000,00	0,00	0,00	0,00	0,00	0,00	0,00	0,00	0,00	0,00	0,00	0,00	100,00%	
		4260	Zakup energii	10 000,00	30 000,00	29 704,64	29 704,64	29 704,64	0,00	29 704,64	0,00	0,00	0,00	0,00	0,00	0,00	0,00	0,00	0,00	0,00	0,00	99,02%	
		4300	Zakup usług pozostałych	10 000,00	5 500,00	5 483,47	5 483,47	5 483,47	0,00	5 483,47	0,00	0,00	0,00	0,00	0,00	0,00	0,00	0,00	0,00	0,00	0,00	99,70%	
		4390	Zakup usług obejmujących wykonanie ekspertyz, analiz i opinii	0,00	19 000,00	18 819,00	18 819,00	18 819,00	0,00	18 819,00	0,00	0,00	0,00	0,00	0,00	0,00	0,00	0,00	0,00	0,00	0,00	99,05%	
		8030	Wypłaty z tytułu krajowych poręczeń i gwarancji	138 750,00	138 750,00	0,00	0,00	0,00	0,00	0,00	0,00	0,00	0,00	0,00	0,00	0,00	0,00	0,00	0,00	0,00	0,00	0,00%	
	<b>90002</b>		<b>Gospodarka odpadami komunalnymi</b>	<b>7 114 662,00</b>	<b>8 726 377,00</b>	<b>8 684 272,48</b>	<b>8 684 272,48</b>	<b>8 684 272,48</b>	<b>20 888,38</b>	<b>8 663 384,10</b>	<b>0,00</b>	<b>0,00</b>	<b>0,00</b>	<b>0,00</b>	<b>0,00</b>	<b>0,00</b>	<b>0,00</b>	<b>0,00</b>	<b>0,00</b>	<b>0,00</b>	<b>0,00</b>	<b>99,52%</b>	
		4010	Wynagrodzenia osobowo pracowników	70 000,00	12 240,00	12 235,60	12 235,60	12 235,60	0,00	12 235,60	0,00	0,00	0,00	0,00	0,00	0,00	0,00	0,00	0,00	0,00	0,00	99,96%	
		4040	Dodatkowe wynagrodzenie roczne	5 300,00	5 300,00	5 283,67	5 283,67	5 283,67	0,00	5 283,67	0,00	0,00	0,00	0,00	0,00	0,00	0,00	0,00	0,00	0,00	0,00	99,69%	
		4110	Składki na ubezpieczenia społeczne	12 000,00	2 950,00	2 948,83	2 948,83	2 948,83	0,00	2 948,83	0,00	0,00	0,00	0,00	0,00	0,00	0,00	0,00	0,00	0,00	0,00	99,96%	
		4120	Składki na Fundusz Pracy oraz Fundusz Solidarnościowy	2 000,00	430,00	420,28	420,28	420,28	0,00	420,28	0,00	0,00	0,00	0,00	0,00	0,00	0,00	0,00	0,00	0,00	0,00	97,74%	
		4210	Zakup materiałów i wyposażenia	20 000,00	0,00	0,00	0,00	0,00	0,00	0,00	0,00	0,00	0,00	0,00	0,00	0,00	0,00	0,00	0,00	0,00	0,00	-	
		4280	Zakup usług zdrowotnych	200,00	0,00	0,00	0,00	0,00	0,00	0,00	0,00	0,00	0,00	0,00	0,00	0,00	0,00	0,00	0,00	0,00	0,00	-	
		4300	Zakup usług pozostałych	7 000 000,00	8 635 237,00	8 593 164,92	8 593 164,92	8 593 164,92	0,00	8 593 164,92	0,00	0,00	0,00	0,00	0,00	0,00	0,00	0,00	0,00	0,00	0,00	99,51%	
		4410	Podróże służbowe krajowe	500,00	0,00	0,00	0,00	0,00	0,00	0,00	0,00	0,00	0,00	0,00	0,00	0,00	0,00	0,00	0,00	0,00	0,00	-	
		4440	Odpisy na zakładowy fundusz świadczeń socjalnych	1 662,00	0,00	0,00	0,00	0,00	0,00	0,00	0,00	0,00	0,00	0,00	0,00	0,00	0,00	0,00	0,00	0,00	0,00	-	
		4600	Kary, odszkodowania i grzywny wypłacane na rzecz osób prawnych i innych jednostek organizacyjnych	0,00	70 220,00	70 219,18	70 219,18	70 219,18	0,00	70 219,18	0,00	0,00	0,00	0,00	0,00	0,00	0,00	0,00	0,00	0,00	0,00	0,00	100,00%
		4700	Szkolenia pracowników niebędących członkami korpusu służby cywilnej	2 000,00	0,00	0,00	0,00	0,00	0,00	0,00	0,00	0,00	0,00	0,00	0,00	0,00	0,00	0,00	0,00	0,00	0,00	-	
		4710	Wpłaty na PPK finansowane przez podmiot zatrudniający	1 000,00	0,00	0,00	0,00	0,00	0,00	0,00	0,00	0,00	0,00	0,00	0,00	0,00	0,00	0,00	0,00	0,00	0,00	-	
	<b>90003</b>		<b>Oczyszczanie miast i wsi</b>	<b>2 500 000,00</b>	<b>2 600 000,00</b>	<b>2 600 000,00</b>	<b>2 600 000,00</b>	<b>2 600 000,00</b>	<b>0,00</b>	<b>2 600 000,00</b>	<b>0,00</b>	<b>0,00</b>	<b>0,00</b>	<b>0,00</b>	<b>0,00</b>	<b>0,00</b>	<b>0,00</b>	<b>0,00</b>	<b>0,00</b>	<b>0,00</b>	<b>0,00</b>	<b>100,00%</b>	
		4300	Zakup usług pozostałych	2 500 000,00	2 600 000,00	2 600 000,00	2 600 000,00	2 600 000,00	0,00	2 600 000,00	0,00	0,00	0,00	0,00	0,00	0,00	0,00	0,00	0,00	0,00	0,00	100,00%	
	<b>90004</b>		<b>Utrzymanie zieleni w miastach i gminach</b>	<b>2 015 000,00</b>	<b>2 550 420,00</b>	<b>2 550 380,00</b>	<b>2 550 380,00</b>	<b>2 550 380,00</b>	<b>0,00</b>	<b>2 550 380,00</b>	<b>0,00</b>	<b>0,00</b>	<b>0,00</b>	<b>0,00</b>	<b>0,00</b>	<b>0,00</b>	<b>0,00</b>	<b>0,00</b>	<b>0,00</b>	<b>0,00</b>	<b>0,00</b>	<b>100,00%</b>	
		4210	Zakup materiałów i wyposażenia	0,00	220,00	220,00	220,00	220,00	0,00	220,00	0,00	0,00	0,00	0,00	0,00	0,00	0,00	0,00	0,00	0,00	0,00	100,00%	
		4300	Zakup usług pozostałych	2 000 000,00	2 550 200,00	2 550 160,00	2 550 160,00	2 550 160,00	0,00	2 550 160,00	0,00	0,00	0,00	0,00	0,00	0,00	0,00	0,00	0,00	0,00	0,00	100,00%	
		4390	Zakup usług obejmujących wykonanie ekspertyz, analiz i opinii	15 000,00	0,00	0,00	0,00	0,00	0,00	0,00	0,00	0,00	0,00	0,00	0,00	0,00	0,00	0,00	0,00	0,00	0,00	-	
	<b>90005</b>		<b>Ochrona powietrza atmosferycznego i klimatu</b>	<b>15 000,00</b>	<b>0,00</b>	<b>0,00</b>	<b>0,00</b>	<b>0,00</b>	<b>0,00</b>	<b>0,00</b>	<b>0,00</b>	<b>0,00</b>	<b>0,00</b>	<b>0,00</b>	<b>0,00</b>	<b>0,00</b>	<b>0,00</b>	<b>0,00</b>	<b>0,00</b>	<b>0,00</b>	<b>0,00</b>	<b>0,00</b>	
		4300	Zakup usług pozostałych	7 500,00	0,00	0,00	0,00	0,00	0,00	0,00	0,00	0,00	0,00	0,00	0,00	0,00	0,00	0,00	0,00	0,00	0,00	-	
		4305	Zakup usług pozostałych	7 500,00	0,00	0,00	0,00	0,00	0,00	0,00	0,00	0,00	0,00	0,00	0,00	0,00	0,00	0,00	0,00	0,00	0,00	-	
	<b>90008</b>		<b>Ochrona różnorodności biologicznej i krajobrazu</b>	<b>12 000,00</b>	<b>0,00</b>	<b>0,00</b>	<b>0,00</b>	<b>0,00</b>	<b>0,00</b>	<b>0,00</b>	<b>0,00</b>	<b>0,00</b>	<b>0,00</b>	<b>0,00</b>	<b>0,00</b>	<b>0,00</b>	<b>0,00</b>	<b>0,00</b>	<b>0,00</b>	<b>0,00</b>	<b>0,00</b>	<b>0,00</b>	
		4390	Zakup usług obejmujących wykonanie ekspertyz, analiz i opinii	2 000,00	0,00	0,00	0,00	0,00	0,00	0,00	0,00	0,00	0,00	0,00	0,00	0,00	0,00	0,00	0,00	0,00	0,00	-	
		4397	Zakup usług obejmujących wykonanie ekspertyz, analiz i opinii	10 000,00	0,00	0,00	0,00	0,00	0,00	0,00	0,00	0,00	0,00	0,00	0,00	0,00	0,00	0,00	0,00	0,00	0,00	-	
	<b>90013</b>		<b>Schroniska dla zwierząt</b>	<b>35 000,00</b>	<b>121 940,00</b>	<b>120 454,82</b>	<b>46 928,93</b>	<b>46 928,93</b>	<b>0,00</b>	<b>46 928,93</b>	<b>0,00</b>	<b>0,00</b>	<b>0,00</b>	<b>0,00</b>	<b>0,00</b>	<b>0,00</b>	<b>73 525,89</b>	<b>73 525,89</b>	<b>0,00</b>	<b>0,00</b>	<b>0,00</b>	<b>98,78%</b>	
		4210	Zakup materiałów i wyposażenia	5 000,00	2 020,00	2 018,07	2 018,07	2 018,07	0,00	2 018,07	0,00	0,00	0,00	0,00	0,00	0,00	0,00	0,00	0,00	0,00	0,00	99,90%	
		4300	Zakup usług pozostałych	30 000,00	570,00	565,80	565,80	565,80	0,00	565,80	0,00	0,00	0,00	0,00	0,00	0,00	0,00	0,00	0,00	0,00	0,00	99,26%	
		4330	Zakup usług przez jednostki samorządu terytorialnego od innych jednostek samorządu terytorialnego	0,00	44 350,00	44 345,06	44 345,06	44 345,06	0,00	44 345,06	0,00	0,00	0,00	0,00	0,00	0,00	0,00	0,00	0,00	0,00	0,00	99,99%	
		6610	Dotacja celowa przekazana gminie na inwestycje i zakupy inwestycyjne realizowane na podstawie	0,00	75 000,00	73 525,89	0,00	0,00	0,00	0,00	0,00	0,00	0,00	0,00	0,00	73 525,89	73 525,89	0,00	0,00	0,00	0,00	98,03%	

Dział	Rozdział	§	Wyszczególnienie	Wydatki ogółem (plan na 1.01.2023)	Wydatki ogółem (plan na 31.12.2023)	Wydatki ogółem (wykonanie na 31.12.2023)	wydatki bieżące	wydatki jednostek budżetowych	wypłaty z tytułu dotacji i składek od nich należane	wydatki związane z realizacją ich statutowych zadań	z tego:						w tym:			Wykonanie planu					
											z tego:						z tego:				w tym:				
											dotacje na zadania bieżące	świadczenia na rzecz osób fizycznych	wydatki na programy finansowane z udziałem środków, o których mowa w art. 1 pkt 2, 3	wypłaty z tytułu gwarancji i poręczeń	wydatki na obsługę dlugu	wydatki majątkowe	wydatki inwestycyjne i zakupy inwestycyjne	wydatki na programy finansowane z udziałem środków, o których mowa w art. 5 ust. 1 pkt 2, 3	zakup i objęcie akcji i udziałów		wnieсение wkładów do spółek prawa handlowego				
			porozumień (umów) między jednostkami samorządu terytorialnego																						
90015			Oświetlenie ulic, placów i dróg	1 760 000,00	2 037 000,00	2 035 145,57	1 344 669,50	1 344 669,50	0,00	1 344 669,50	0,00	0,00	0,00	0,00	0,00	690 476,07	690 476,07	0,00	0,00	0,00	0,00	0,00	0,00	99,91%	
	4210		Zakup materiałów i wyposażenia	20 000,00	500,00	435,42	435,42	435,42	0,00	435,42	0,00	0,00	0,00	0,00	0,00	0,00	0,00	0,00	0,00	0,00	0,00	0,00	0,00	87,08%	
	4260		Zakup energii	900 000,00	908 000,00	907 288,42	907 288,42	907 288,42	0,00	907 288,42	0,00	0,00	0,00	0,00	0,00	0,00	0,00	0,00	0,00	0,00	0,00	0,00	0,00	99,92%	
	4270		Zakup usług remontowych	400 000,00	296 000,00	295 541,67	295 541,67	295 541,67	0,00	295 541,67	0,00	0,00	0,00	0,00	0,00	0,00	0,00	0,00	0,00	0,00	0,00	0,00	0,00	99,85%	
	4300		Zakup usług pozostałych	40 000,00	142 000,00	141 403,99	141 403,99	141 403,99	0,00	141 403,99	0,00	0,00	0,00	0,00	0,00	0,00	0,00	0,00	0,00	0,00	0,00	0,00	0,00	99,58%	
	6050		Wydatki inwestycyjne jednostek budżetowych	400 000,00	682 350,00	682 345,77	0,00	0,00	0,00	0,00	0,00	0,00	0,00	0,00	682 345,77	682 345,77	0,00	0,00	0,00	0,00	0,00	0,00	0,00	100,00%	
	6060		Wydatki na zakupy inwestycyjne jednostek budżetowych	0,00	8 150,00	8 130,30	0,00	0,00	0,00	0,00	0,00	0,00	0,00	0,00	8 130,30	8 130,30	0,00	0,00	0,00	0,00	0,00	0,00	0,00	99,76%	
90019			Wpływy i wydatki związane z gromadzeniem środków z opłat i kar za korzystanie ze środowiska	13 000,00	2 500,00	2 129,00	2 129,00	2 129,00	0,00	2 129,00	0,00	0,00	0,00	0,00	0,00	0,00	0,00	0,00	0,00	0,00	0,00	0,00	0,00	85,16%	
	4300		Zakup usług pozostałych	10 000,00	0,00	0,00	0,00	0,00	0,00	0,00	0,00	0,00	0,00	0,00	0,00	0,00	0,00	0,00	0,00	0,00	0,00	0,00	0,00	-	
	4430		Różne opłaty i składki	0,00	700,00	693,00	693,00	693,00	0,00	693,00	0,00	0,00	0,00	0,00	0,00	0,00	0,00	0,00	0,00	0,00	0,00	0,00	0,00	99,00%	
	4510		Opłaty na rzecz budżetu państwa	3 000,00	1 800,00	1 436,00	1 436,00	1 436,00	0,00	1 436,00	0,00	0,00	0,00	0,00	0,00	0,00	0,00	0,00	0,00	0,00	0,00	0,00	0,00	79,78%	
90095			Pozostała działalność	210 000,00	216 897,00	216 608,16	216 608,16	216 608,16	2 074,72	214 533,44	0,00	0,00	0,00	0,00	0,00	0,00	0,00	0,00	0,00	0,00	0,00	0,00	0,00	99,87%	
	4170		Wynagrodzenia bezosobowe	0,00	2 217,00	2 074,72	2 074,72	2 074,72	2 074,72	0,00	0,00	0,00	0,00	0,00	0,00	0,00	0,00	0,00	0,00	0,00	0,00	0,00	0,00	93,58%	
	4210		Zakup materiałów i wyposażenia	10 000,00	458,00	454,00	454,00	454,00	0,00	454,00	0,00	0,00	0,00	0,00	0,00	0,00	0,00	0,00	0,00	0,00	0,00	0,00	0,00	99,13%	
	4220		Zakup środków żywności	0,00	5 700,00	5 594,76	5 594,76	5 594,76	0,00	5 594,76	0,00	0,00	0,00	0,00	0,00	0,00	0,00	0,00	0,00	0,00	0,00	0,00	0,00	98,15%	
	4300		Zakup usług pozostałych	120 000,00	197 992,00	197 965,68	197 965,68	197 965,68	0,00	197 965,68	0,00	0,00	0,00	0,00	0,00	0,00	0,00	0,00	0,00	0,00	0,00	0,00	0,00	99,99%	
	4307		Zakup usług pozostałych	20 000,00	0,00	0,00	0,00	0,00	0,00	0,00	0,00	0,00	0,00	0,00	0,00	0,00	0,00	0,00	0,00	0,00	0,00	0,00	0,00	-	
	4390		Zakup usług obejmujących wykonanie ekspertyz, analiz i opinii	0,00	7 380,00	7 380,00	7 380,00	7 380,00	0,00	7 380,00	0,00	0,00	0,00	0,00	0,00	0,00	0,00	0,00	0,00	0,00	0,00	0,00	0,00	100,00%	
	4430		Różne opłaty i składki	0,00	2 100,00	2 100,00	2 100,00	2 100,00	0,00	2 100,00	0,00	0,00	0,00	0,00	0,00	0,00	0,00	0,00	0,00	0,00	0,00	0,00	0,00	100,00%	
	4600		Kary, odszkodowania i grzywny wypłacane na rzecz osób prawnych i innych jednostek organizacyjnych	60 000,00	0,00	0,00	0,00	0,00	0,00	0,00	0,00	0,00	0,00	0,00	0,00	0,00	0,00	0,00	0,00	0,00	0,00	0,00	0,00	-	
	4700		Szkolenia pracowników niebędących członkami korpusu służby cywilnej	0,00	1 050,00	1 039,00	1 039,00	1 039,00	0,00	1 039,00	0,00	0,00	0,00	0,00	0,00	0,00	0,00	0,00	0,00	0,00	0,00	0,00	0,00	98,95%	
921			Kultura i ochrona dziedzictwa narodowego	750 000,00	885 000,00	869 526,30	460 000,00	0,00	0,00	460 000,00	0,00	0,00	0,00	0,00	0,00	409 526,30	409 526,30	0,00	0,00	0,00	0,00	0,00	0,00	0,00	98,25%
	92118		Muzea	450 000,00	475 000,00	460 000,00	460 000,00	0,00	0,00	460 000,00	0,00	0,00	0,00	0,00	0,00	0,00	0,00	0,00	0,00	0,00	0,00	0,00	0,00	96,84%	
	2480		Dotacja podmiotowa z budżetu dla samorządowej instytucji kultury	450 000,00	475 000,00	460 000,00	460 000,00	0,00	0,00	460 000,00	0,00	0,00	0,00	0,00	0,00	0,00	0,00	0,00	0,00	0,00	0,00	0,00	0,00	96,84%	
	92195		Pozostała działalność	300 000,00	410 000,00	409 526,30	0,00	0,00	0,00	0,00	0,00	0,00	0,00	0,00	0,00	409 526,30	409 526,30	0,00	0,00	0,00	0,00	0,00	0,00	0,00	99,88%
	6230		Dotacja celowa z budżetu na finansowanie lub dofinansowanie kosztów realizacji inwestycji i zakupów inwestycyjnych jednostek nie zaliczanych do sektora finansów publicznych	300 000,00	410 000,00	409 526,30	0,00	0,00	0,00	0,00	0,00	0,00	0,00	0,00	409 526,30	409 526,30	0,00	0,00	0,00	0,00	0,00	0,00	0,00	99,88%	
926			Kultura fizyczna	2 624 506,00	2 666 886,00	2 465 258,52	1 940 601,12	1 940 601,12	1 223 226,49	717 374,63	0,00	0,00	0,00	0,00	0,00	524 657,40	524 657,40	0,00	0,00	0,00	0,00	0,00	0,00	0,00	92,44%
	92601		Obiekty sportowe	2 463 256,00	2 371 686,00	2 173 306,49	1 894 350,28	1 894 350,28	1 223 226,49	671 123,79	0,00	0,00	0,00	0,00	0,00	278 956,21	278 956,21	0,00	0,00	0,00	0,00	0,00	0,00	0,00	91,64%
	4010		Wynagrodzenia osobowe pracowników	800 000,00	763 200,00	763 192,75	763 192,75	763 192,75	0,00	763 192,75	0,00	0,00	0,00	0,00	0,00	0,00	0,00	0,00	0,00	0,00	0,00	0,00	0,00	100,00%	
	4040		Dotatkowe wynagrodzenie roczne	57 000,00	56 725,00	56 723,60	56 723,60	56 723,60	0,00	56 723,60	0,00	0,00	0,00	0,00	0,00	0,00	0,00	0,00	0,00	0,00	0,00	0,00	0,00	100,00%	
	4110		Składki na ubezpieczenia społeczne	130 000,00	162 600,00	162 576,92	162 576,92	162 576,92	0,00	162 576,92	0,00	0,00	0,00	0,00	0,00	0,00	0,00	0,00	0,00	0,00	0,00	0,00	0,00	99,99%	
	4120		Składki na Fundusz Pracy oraz Fundusz Solidarnościowy	19 000,00	20 100,00	20 055,69	20 055,69	20 055,69	0,00	20 055,69	0,00	0,00	0,00	0,00	0,00	0,00	0,00	0,00	0,00	0,00	0,00	0,00	0,00	99,78%	
	4170		Wynagrodzenia bezosobowe	120 000,00	215 000,00	214 582,41	214 582,41	214 582,41	0,00	214 582,41	0,00	0,00	0,00	0,00	0,00	0,00	0,00	0,00	0,00	0,00	0,00	0,00	0,00	99,81%	
	4210		Zakup materiałów i wyposażenia	300 000,00	204 800,00	174 179,02	174 179,02	174 179,02	0,00	174 179,02	0,00	0,00	0,00	0,00	0,00	0,00	0,00	0,00	0,00	0,00	0,00	0,00	0,00	0,00	85,05%
	4220		Zakup środków żywności	0,00	1 700,00	1 638,32	1 638,32	1 638,32	0,00	1 638,32	0,00	0,00	0,00	0,00	0,00	0,00	0,00	0,00	0,00	0,00	0,00	0,00	0,00	96,37%	
	4260		Zakup energii	300 000,00	359 000,00	358 160,64	358 160,64	358 160,64	0,00	358 160,64	0,00	0,00	0,00	0,00	0,00	0,00	0,00	0,00	0,00	0,00	0,00	0,00	0,00	99,77%	
	4270		Zakup usług remontowych	200 000,00	159 400,00	54 218,27	54 218,27	54 218,27	0,00	54 218,27	0,00	0,00	0,00	0,00	0,00	0,00	0,00	0,00	0,00	0,00	0,00	0,00	0,00	34,01%	
	4280		Zakup usług zdrowotnych	1 300,00	0,00	0,00	0,00	0,00	0,00	0,00	0,00	0,00	0,00	0,00	0,00	0,00	0,00	0,00	0,00	0,00	0,00	0,00	0,00	-	
	4300		Zakup usług pozostałych	100 000,00	104 775,00	46 714,61	46 714,61	46 714,61	0,00	46 714,61	0,00	0,00	0,00	0,00	0,00	0,00	0,00	0,00	0,00	0,00	0,00	0,00	0,00	44,59%	
	4360		Opłaty z tytułu zakupu usług telekomunikacyjnych	12 000,00	12 000,00	11 073,99	11 073,99	11 073,99	0,00	11 073,99	0,00	0,00	0,00	0,00	0,00	0,00	0,00	0,00	0,00	0,00	0,00	0,00	0,00	0,00	92,28%



Dział	Rozdział	§	Wyszczególnienie	Wydatki ogółem (plan na 1.01.2023)	Wydatki ogółem (plan na 31.12.2023)	Wydatki ogółem (wykonanie na 31.12.2023)	z tego:															Wykonanie planu
							wydatki bieżące	wydatki jednostek budżetowych	wynagrodzenia i składki od nich naliczane	z tego:		dotacje na zadania bieżące	świadczenia na rzecz osób fizycznych	wydatki na programy finansowane z udziałem środków, o których mowa w art. 5 ust. 1 pkt 2, 3	wydatki na wypłaty z tytułu gwarancji i poręczeń	wydatki na obsługę długu	wydatki majątkowe	wydatki inwestycyjne i zakupy inwestycyjne	w tym:			
										wydatki związane z realizacją ich statutowych zadań	dotacje na zadania bieżące								wydatki na programy finansowane z udziałem środków, o których mowa w art. 5 ust. 1 pkt 2, 3	zakup i objęcie akcji i udziałów	wniesienie wkładów do spółek prawa handlowego	
		4430	Różne opłaty i składki	4 000,00	4 150,00	4 115,00	4 115,00	4 115,00	0,00	4 115,00	0,00	0,00	0,00	0,00	0,00	0,00	0,00	0,00	0,00	0,00	0,00	99,16%
		4440	Odpisy na zakładowy fundusz świadczeń socjalnych	19 956,00	19 956,00	19 460,55	19 460,55	19 460,55	0,00	19 460,55	0,00	0,00	0,00	0,00	0,00	0,00	0,00	0,00	0,00	0,00	0,00	97,52%
		4510	Opłaty na rzecz budżetu państwa	0,00	5,00	1,00	1,00	1,00	0,00	1,00	0,00	0,00	0,00	0,00	0,00	0,00	0,00	0,00	0,00	0,00	0,00	20,00%
		4610	Koszty postępowania sądowego i prokuratorskiego	0,00	1 600,00	1 562,39	1 562,39	1 562,39	0,00	1 562,39	0,00	0,00	0,00	0,00	0,00	0,00	0,00	0,00	0,00	0,00	0,00	97,65%
		4710	Wpłaty na PPK finansowane przez podmiot zatrudniający	0,00	6 175,00	6 095,12	6 095,12	6 095,12	0,00	6 095,12	0,00	0,00	0,00	0,00	0,00	0,00	0,00	0,00	0,00	0,00	0,00	98,71%
		6050	Wydatki inwestycyjne jednostek budżetowych	400 000,00	98 000,00	97 839,86	0,00	0,00	0,00	0,00	0,00	0,00	0,00	0,00	0,00	97 839,86	97 839,86	0,00	0,00	0,00	0,00	99,84%
		6060	Wydatki na zakupy inwestycyjne jednostek budżetowych	0,00	182 500,00	181 116,35	0,00	0,00	0,00	0,00	0,00	0,00	0,00	0,00	0,00	181 116,35	181 116,35	0,00	0,00	0,00	0,00	99,24%
		<b>92695</b>	<b>Pozostała działalność</b>	<b>161 250,00</b>	<b>295 200,00</b>	<b>291 952,03</b>	<b>46 250,84</b>	<b>46 250,84</b>	<b>0,00</b>	<b>46 250,84</b>	<b>0,00</b>	<b>0,00</b>	<b>0,00</b>	<b>0,00</b>	<b>0,00</b>	<b>245 701,19</b>	<b>245 701,19</b>	<b>0,00</b>	<b>0,00</b>	<b>0,00</b>	<b>0,00</b>	<b>98,90%</b>
		2910	Zwrot dotacji oraz płatności wykorzystanych niezgodnie z przeznaczeniem lub wykorzystanych z naruszeniem procedur, o których mowa w art. 184 ustawy, pobranych nieależnie lub w nadmiernej wysokości	0,00	1 140,00	1 140,00	1 140,00	1 140,00	0,00	1 140,00	0,00	0,00	0,00	0,00	0,00	0,00	0,00	0,00	0,00	0,00	0,00	100,00%
		4210	Zakup materiałów i wyposażenia	0,00	360,00	261,70	261,70	261,70	0,00	261,70	0,00	0,00	0,00	0,00	0,00	0,00	0,00	0,00	0,00	0,00	0,00	72,69%
		4270	Zakup usług remontowych	81 250,00	24 250,00	23 525,00	23 525,00	23 525,00	0,00	23 525,00	0,00	0,00	0,00	0,00	0,00	0,00	0,00	0,00	0,00	0,00	0,00	97,01%
		4300	Zakup usług pozostałych	80 000,00	21 950,00	21 324,14	21 324,14	21 324,14	0,00	21 324,14	0,00	0,00	0,00	0,00	0,00	0,00	0,00	0,00	0,00	0,00	0,00	97,15%
		6050	Wydatki inwestycyjne jednostek budżetowych	0,00	247 500,00	245 701,19	0,00	0,00	0,00	0,00	0,00	0,00	0,00	0,00	0,00	245 701,19	245 701,19	0,00	0,00	0,00	0,00	99,27%
			<b>Razem</b>	<b>70 610 490,00</b>	<b>83 570 616,37</b>	<b>77 116 304,52</b>	<b>59 884 427,08</b>	<b>50 126 209,72</b>	<b>15 315 300,13</b>	<b>34 810 909,59</b>	<b>4 380 805,17</b>	<b>4 856 577,65</b>	<b>0,00</b>	<b>0,00</b>	<b>520 834,54</b>	<b>17 231 877,44</b>	<b>17 231 877,44</b>	<b>0,00</b>	<b>0,00</b>	<b>0,00</b>	<b>0,00</b>	<b>92,28%</b>

### 3.10. REALIZACJA ZADAŃ WIELOLETNICH

Tabela 21: Stopień zaawansowania zadań wieloletnich Gminy Rewal za 2023 rok

Lp.	Nazwa i cel	Od	Do	Łączne nakłady finansowe	Nakłady poniesione do 31.12.2022	Plan na 1.01.2023	Plan na 31.12.2023	Wykonanie na 31.12.2023	Wykonanie planu w %	Stopień zaawansowania realizacji zadania w %
1	Przedsięwzięcia razem			12 103 129,55	5 385 188,86	4 053 766,31	4 924 147,25	3.692.202,78	74,98	75,00
1.a	- wydatki bieżące			0,00	0,00	0,00	0,00	0,00	0,00	0,00

### 3.11. REALIZACJA ZADAŃ WIELOLETNICH

Tabela 22: Stopień zaawansowania zadań wieloletnich Gminy Rewal za 2023 rok

Lp.	Nazwa i cel	Od	Do	Łączne nakłady finansowe	Nakłady poniesione do 31.12.2022	Plan na 1.01.2023	Plan na 31.12.2023	Wykonanie na 31.12.2023	Wykonanie planu w %	Stopień zaawansowania realizacji zadania w %
1	Przedsięwzięcia razem			12 103 129,55	5 385 188,86	4 053 766,31	4 924 147,25	3.692.202,78	74,98	75,00
1.a	- wydatki bieżące			0,00	0,00	0,00	0,00	0,00	0,00	0,00
1.b	- wydatki majątkowe			12 103 129,55	5 385 188,86	4 053 766,31	4 924 147,25	3.692.202,78	74,98	75,00
1.1	Wydatki na programy, projekty lub zadania związane z programami realizowanymi z udziałem środków, o których mowa w art. 5 ust. 1 pkt 2 i 3 ustawy z dnia 27 sierpnia 2009 r. o finansach publicznych (Dz.U.Nr 157, poz. 1240 z późn. zm.):			0,00	0,00	0,00	0,00	0,00	0,00	0,00
1.1.1	- wydatki bieżące			0,00	0,00	0,00	0,00	0,00	0,00	0,00
1.1.2	- wydatki majątkowe			0,00	0,00	0,00	0,00	0,00	0,00	0,00
1.2	Wydatki na programy, projekty lub zadania związane z umowami partnerstwa publiczno-prywatnego:			0,00	0,00	0,00	0,00	0,00	0,00	0,00
1.2.1	- wydatki bieżące			0,00	0,00	0,00	0,00	0,00	0,00	0,00
1.2.2	- wydatki majątkowe			0,00	0,00	0,00	0,00	0,00	0,00	0,00
1.3	Wydatki na programy, projekty lub zadania pozostałe (inne niż wymienione w pkt 1.1 i 1.2):			12 103 129,55	5 385 188,86	4 053 766,31	4 924 147,25	3.692.202,78	74,98	75,00
1.3.1	- wydatki bieżące			0,00	0,00	0,00	0,00	0,00	0,00	0,00
1.3.2	- wydatki majątkowe			12 103 129,55	5 385 188,86	4 053 766,31	4 924 147,25	3.692.202,78	74,98	75,00
1.3.2.1	Przebudowa ulicy Kościuszki w m.Pobierowo - Poprawa infrastruktury drogowej	2022	2023	3 430 000,00	1 684 994,77	1 745 005,23	1 745 005,23	1.021.357,75	58,53	78,90
1.3.2.2	Przebudowa ulicy Polnej w m.Niechorze - Poprawa infrastruktury drogowej	2022	2023	4 463 065,17	2 843 560,59	1 619 504,58	1 619 504,58	1.111.207,59	68,61	88,59

Lp.	Nazwa i cel	Od	Do	Łączne nakłady finansowe	Nakłady poniesione do 31.12.2022	Plan na 1.01.2023	Plan na 31.12.2023	Wykonanie na 31.12.2023	Wykonanie planu w %	Stopień zaawansowania realizacji zadania w %
1.3.2.3	Rozbudowa szkoły podstawowej w Niechorzu	2022	2023	1 545 890,00	856 633,50	689 256,50	689 256,50	689.256,50	100,00	100,00
1.3.2.4	Przebudowa DP 3138Z na odcinku Trzęsacz - Rewal - Niechorze - poprawa infrastruktury drogowej	2023	2026	714 174,38	0,00	0,00	0,00	0,00	0,00	0,00
1.3.2.5	Przebudowa drogi gminnej - ul.Piastowska m.Pobierowo - Poprawa jakości dróg gminnych	2023	2025	1 950 000,00	0,00	0,00	870 380,94	870.380,94	100,00	44,63

### 3.12. ZMIANY W PLANIE WYDATKÓW ŚRODKÓW Z ART. 5 UST. 1 PKT 2 I 3

Tabela 23: Zmiany w planie wydatków na realizację programów finansowanych z udziałem środków, o których mowa w art. 5 ust. 1 pkt 2 i 3 dokonywane w trakcie roku

Dział	Rozdział	Paragraf	Wyszczególnienie	Plan na 1.01.2023	Zmiany		Plan na 31.12.2023	Wykonanie na 31.12.2023	Wykonanie planu w %
					zwiększenia	zmniejszenia			
900			<b>Gospodarka komunalna i ochrona środowiska</b>	<b>37 500,00</b>	<b>0,00</b>	<b>37 500,00</b>	<b>0,00</b>	<b>0,00</b>	-
	90005		<b>Ochrona powietrza atmosferycznego i klimatu</b>	<b>7 500,00</b>	<b>0,00</b>	<b>7 500,00</b>	<b>0,00</b>	<b>0,00</b>	-
		4305	Zakup usług pozostałych	7 500,00	0,00	7 500,00	0,00	0,00	-
	90008		<b>Ochrona różnorodności biologicznej i krajobrazu</b>	<b>10 000,00</b>	<b>0,00</b>	<b>10 000,00</b>	<b>0,00</b>	<b>0,00</b>	-
		4397	Zakup usług obejmujących wykonanie ekspertyz, analiz i opinii	10 000,00	0,00	10 000,00	0,00	0,00	-
	90095		<b>Pozostała działalność</b>	<b>20 000,00</b>	<b>0,00</b>	<b>20 000,00</b>	<b>0,00</b>	<b>0,00</b>	-
		4307	Zakup usług pozostałych	20 000,00	0,00	20 000,00	0,00	0,00	-
			<b>RAZEM</b>	<b>37 500,00</b>	<b>0,00</b>	<b>37 500,00</b>	<b>0,00</b>	<b>0,00</b>	-

### 3.13. WYKONANIE DOTACJI NA ZADANIA ZLECONE

Tabela 24: Wykonanie dotacji związanych z realizacją zadań z zakresu administracji rządowej oraz innych zadań zleconych jednostkom samorządu terytorialnego ustawami Gminy Rewal za 2023 rok

Dział	Rozdział	Paragraf	Wyszczególnienie	Plan na 31.12.2023	Wykonanie na 31.12.2023	Wykonanie planu w %
<b>010</b>			<b>Rolnictwo i łowiectwo</b>	<b>16 605,00</b>	<b>16 279,41</b>	<b>98,04%</b>
	<b>01095</b>		<b>Pozostała działalność</b>	<b>16 605,00</b>	<b>16 279,41</b>	<b>98,04%</b>
		2010	Dotacja celowa otrzymana z budżetu państwa na realizację zadań bieżących z zakresu administracji rządowej oraz innych zadań zleconych gminie (związkom gmin, związkom powiatowo-gminnym) ustawami	16 605,00	16 279,41	98,04%
<b>750</b>			<b>Administracja publiczna</b>	<b>177 160,33</b>	<b>175 558,28</b>	<b>99,10%</b>
	<b>75011</b>		<b>Urzędy wojewódzkie</b>	<b>177 160,33</b>	<b>175 558,28</b>	<b>99,10%</b>
		2010	Dotacja celowa otrzymana z budżetu państwa na realizację zadań bieżących z zakresu administracji rządowej oraz innych zadań zleconych gminie (związkom gmin, związkom powiatowo-gminnym) ustawami	177 160,33	175 558,28	99,10%
<b>751</b>			<b>Urzędy naczelnych organów władzy państwowej, kontroli i ochrony prawa oraz sądownictwa</b>	<b>42 013,00</b>	<b>42 012,97</b>	<b>100,00%</b>
	<b>75101</b>		<b>Urzędy naczelnych organów władzy państwowej, kontroli i ochrony prawa</b>	<b>888,00</b>	<b>887,97</b>	<b>100,00%</b>
		2010	Dotacja celowa otrzymana z budżetu państwa na realizację zadań bieżących z zakresu administracji rządowej oraz innych zadań zleconych gminie (związkom gmin, związkom powiatowo-gminnym) ustawami	888,00	887,97	100,00%
	<b>75108</b>		<b>Wybory do Sejmu i Senatu</b>	<b>40 913,00</b>	<b>40 913,00</b>	<b>100,00%</b>
		2010	Dotacja celowa otrzymana z budżetu państwa na realizację zadań bieżących z zakresu administracji rządowej oraz innych zadań zleconych gminie (związkom gmin, związkom powiatowo-gminnym) ustawami	40 913,00	40 913,00	100,00%
	<b>75110</b>		<b>Referenda ogólnokrajowe i konstytucyjne</b>	<b>212,00</b>	<b>212,00</b>	<b>100,00%</b>
		2010	Dotacja celowa otrzymana z budżetu państwa na realizację zadań bieżących z zakresu administracji rządowej oraz innych zadań zleconych gminie (związkom gmin, związkom powiatowo-gminnym) ustawami	212,00	212,00	100,00%
<b>801</b>			<b>Oświata i wychowanie</b>	<b>50 346,53</b>	<b>49 029,81</b>	<b>97,38%</b>
	<b>80153</b>		<b>Zapewnienie uczniom prawa do bezpłatnego dostępu do podręczników, materiałów edukacyjnych lub materiałów ćwiczeniowych</b>	<b>50 346,53</b>	<b>49 029,81</b>	<b>97,38%</b>
		2010	Dotacja celowa otrzymana z budżetu państwa na realizację zadań bieżących z zakresu administracji rządowej oraz innych zadań zleconych gminie (związkom gmin, związkom powiatowo-gminnym) ustawami	50 346,53	49 029,81	97,38%
<b>855</b>			<b>Rodzina</b>	<b>1 139 432,88</b>	<b>1 137 432,88</b>	<b>99,82%</b>
	<b>85502</b>		<b>Świadczenia rodzinne, świadczenie z funduszu alimentacyjnego oraz składki na ubezpieczenia emerytalne i rentowe z ubezpieczenia społecznego</b>	<b>1 114 454,88</b>	<b>1 112 454,88</b>	<b>99,82%</b>
		2010	Dotacja celowa otrzymana z budżetu państwa na realizację zadań bieżących z zakresu administracji rządowej oraz innych zadań zleconych gminie (związkom gmin, związkom powiatowo-gminnym) ustawami	1 112 454,88	1 112 454,88	100,00%
		2060	Dotacja celowa otrzymana z budżetu państwa na zadania bieżące z zakresu administracji rządowej zlecone gminom (związkom gmin, związkom powiatowo-gminnym), związane z realizacją świadczenia wychowawczego stanowiącego pomoc państwa w wychowywaniu dzieci	2 000,00	0,00	0,00%
	<b>85503</b>		<b>Karta Dużej Rodziny</b>	<b>695,00</b>	<b>695,00</b>	<b>100,00%</b>
		2010	Dotacja celowa otrzymana z budżetu państwa na realizację zadań bieżących z zakresu administracji rządowej oraz innych zadań zleconych gminie (związkom gmin, związkom powiatowo-gminnym) ustawami	695,00	695,00	100,00%
	<b>85513</b>		<b>Składki na ubezpieczenie zdrowotne opłacane za osoby pobierające niektóre świadczenia rodzinne oraz za osoby pobierające zasiłki dla opiekunów</b>	<b>24 283,00</b>	<b>24 283,00</b>	<b>100,00%</b>
		2010	Dotacja celowa otrzymana z budżetu państwa na realizację zadań bieżących z zakresu administracji rządowej oraz innych zadań zleconych gminie (związkom gmin, związkom powiatowo-gminnym) ustawami	24 283,00	24 283,00	100,00%
			<b>Razem</b>	<b>1 425 557,74</b>	<b>1 420 313,35</b>	<b>99,63%</b>

### 3.14. WYKONANIE WYDATKÓW NA ZADANIA ZLECONE

Tabela 25: Wykonanie wydatków związanych z realizacją zadań z zakresu administracji rządowej oraz innych zadań zleconych jednostkom samorządu terytorialnego ustawami Gminy Rewal za 2023 rok

Dział	Rozdział	Paragraf	Wyszczególnienie	Plan na 31.12.2023	Wykonanie na 31.12.2023	Wykonanie planu w %
<b>010</b>			<b>Rolnictwo i łowiectwo</b>	<b>16 605,00</b>	<b>16 279,41</b>	<b>98,04%</b>
	<b>01095</b>		<b>Pozostała działalność</b>	<b>16 605,00</b>	<b>16 279,41</b>	<b>98,04%</b>
		4430	Różne opłaty i składki	16 605,00	16 279,41	98,04%
<b>750</b>			<b>Administracja publiczna</b>	<b>177 160,33</b>	<b>175 558,28</b>	<b>99,10%</b>
	<b>75011</b>		<b>Urzędy wojewódzkie</b>	<b>177 160,33</b>	<b>175 558,28</b>	<b>99,10%</b>
		4010	Wynagrodzenia osobowe pracowników	147 397,33	145 795,28	98,91%
		4110	Składki na ubezpieczenia społeczne	20 000,00	20 000,00	100,00%
		4210	Zakup materiałów i wyposażenia	9 763,00	9 763,00	100,00%
<b>751</b>			<b>Urzędy naczelnych organów władzy państwowej, kontroli i ochrony prawa oraz sądownictwa</b>	<b>42 013,00</b>	<b>42 012,97</b>	<b>100,00%</b>
	<b>75101</b>		<b>Urzędy naczelnych organów władzy państwowej, kontroli i ochrony prawa</b>	<b>888,00</b>	<b>887,97</b>	<b>100,00%</b>
		4110	Składki na ubezpieczenia społeczne	128,90	128,90	100,00%
		4170	Wynagrodzenia bezosobowe	749,91	749,88	100,00%
		4210	Zakup materiałów i wyposażenia	9,19	9,19	100,00%
	<b>75108</b>		<b>Wybory do Sejmu i Senatu</b>	<b>40 913,00</b>	<b>40 913,00</b>	<b>100,00%</b>
		3030	Różne wydatki na rzecz osób fizycznych	21 360,00	21 360,00	100,00%
		4110	Składki na ubezpieczenia społeczne	1 108,58	1 108,58	100,00%
		4120	Składki na Fundusz Pracy oraz Fundusz Solidarnościowy	142,70	142,70	100,00%
		4170	Wynagrodzenia bezosobowe	6 449,00	6 449,00	100,00%
		4210	Zakup materiałów i wyposażenia	11 088,89	11 088,89	100,00%
		4300	Zakup usług pozostałych	331,83	331,83	100,00%
		4700	Szkolenia pracowników niebędących członkami korpusu służby cywilnej	390,00	390,00	100,00%
		4710	Wpłaty na PPK finansowane przez podmiot zatrudniający	42,00	42,00	100,00%
	<b>75110</b>		<b>Referenda ogólnokrajowe i konstytucyjne</b>	<b>212,00</b>	<b>212,00</b>	<b>100,00%</b>
		4210	Zakup materiałów i wyposażenia	212,00	212,00	100,00%
<b>801</b>			<b>Oświata i wychowanie</b>	<b>50 346,53</b>	<b>49 029,81</b>	<b>97,38%</b>
	<b>80153</b>		<b>Zapewnienie uczniom prawa do bezpłatnego dostępu do podręczników, materiałów edukacyjnych lub materiałów ćwiczeniowych</b>	<b>50 346,53</b>	<b>49 029,81</b>	<b>97,38%</b>
		2830	Dotacja celowa z budżetu na finansowanie lub dofinansowanie zadań zleconych do realizacji pozostałym jednostkom nie zaliczanym do sektora finansów publicznych	15 477,06	15 477,06	100,00%
		4110	Składki na ubezpieczenia społeczne	50,89	50,89	100,00%
		4170	Wynagrodzenia bezosobowe	447,57	447,57	100,00%
		4240	Zakup środków dydaktycznych i książek	34 371,01	33 054,29	96,17%
<b>855</b>			<b>Rodzina</b>	<b>1 139 432,88</b>	<b>1 137 432,88</b>	<b>99,82%</b>
	<b>85502</b>		<b>Świadczenia rodzinne, świadczenie z funduszu alimentacyjnego oraz składki na ubezpieczenia emerytalne i rentowe z ubezpieczenia społecznego</b>	<b>1 114 454,88</b>	<b>1 112 454,88</b>	<b>99,82%</b>
		3110	Świadczenia społeczne	1 094 654,88	1 094 322,26	99,97%
		4010	Wynagrodzenia osobowe pracowników	10 130,00	10 130,00	100,00%
		4110	Składki na ubezpieczenia społeczne	3 600,00	3 600,00	100,00%
		4120	Składki na Fundusz Pracy oraz Fundusz Solidarnościowy	570,00	570,00	100,00%
		4210	Zakup materiałów i wyposażenia	1 500,00	346,74	23,12%
		4300	Zakup usług pozostałych	3 500,00	2 986,88	85,34%
		4700	Szkolenia pracowników niebędących członkami korpusu służby cywilnej	500,00	499,00	99,80%
	<b>85503</b>		<b>Karta Dużej Rodziny</b>	<b>695,00</b>	<b>695,00</b>	<b>100,00%</b>
		4210	Zakup materiałów i wyposażenia	695,00	695,00	100,00%
	<b>85513</b>		<b>Składki na ubezpieczenie zdrowotne opłacane za osoby pobierające niektóre świadczenia rodzinne oraz za osoby pobierające zasiłki dla opiekunów</b>	<b>24 283,00</b>	<b>24 283,00</b>	<b>100,00%</b>
		4130	Składki na ubezpieczenie zdrowotne	24 283,00	24 283,00	100,00%
			<b>Razem</b>	<b>1 425 557,74</b>	<b>1 420 313,35</b>	<b>99,63%</b>

### 3.15. WYKONANIE DOCHODÓW ZWIĄZANYCH Z REALIZACJĄ ZADAŃ Z ZAKRESU ADMINISTRACJI RZĄDOWEJ

Tabela 26: Informacja z wykonania planu dochodów związanych z realizacją zadań z zakresu administracji rządowej oraz innych zadań zleconych jednostkom samorządu terytorialnego ustawami w 2023 roku

Dział	Rozdział	Paragraf	Wyszczególnienie	Plan na 31.12.2023	Wykonanie na 31.12.2023	Wykonanie planu w %
750			<b>Administracja publiczna</b>	<b>100,00</b>	<b>310,00</b>	<b>310,00%</b>
	75011		<b>Urzędy wojewódzkie</b>	<b>100,00</b>	<b>310,00</b>	<b>310,00%</b>
		0690	Wpływy z różnych opłat	100,00	310,00	310,00%
855			<b>Rodzina</b>	<b>58 000,00</b>	<b>42 668,94</b>	<b>73,57%</b>
	85501		<b>Świadczenie wychowawcze</b>	<b>0,00</b>	<b>11,60</b>	<b>-</b>
		0640	Wpływy z tytułu kosztów egzekucyjnych, opłaty komorniczej i kosztów upomnień	0,00	11,60	-
	85502		<b>Świadczenia rodzinne, świadczenie z funduszu alimentacyjnego oraz składki na ubezpieczenia emerytalne i rentowe z ubezpieczenia społecznego</b>	<b>58 000,00</b>	<b>42 579,34</b>	<b>73,41%</b>
		0640	Wpływy z tytułu kosztów egzekucyjnych, opłaty komorniczej i kosztów upomnień	0,00	0,00	-
		0920	Wpływy z pozostałych odsetek	25 000,00	19 823,53	79,29%
		0970	Wpływy z różnych dochodów	0,00	0,00	-
		0980	Wpływy z tytułu zwrotów wypłaconych świadczeń z funduszu alimentacyjnego	33 000,00	22 755,81	68,96%
	85503		<b>Karta Dużej Rodziny</b>	<b>0,00</b>	<b>78,00</b>	<b>-</b>
		0690	Wpływy z różnych opłat	0,00	78,00	-
			<b>Razem</b>	<b>58 100,00</b>	<b>42 978,94</b>	<b>73,97%</b>

### 3.16. WYKONANIE DOCHODÓW I WYDATKÓW ZA GOSPODAROWANIE ODPADAMI KOMUNALNYMI

Tabela 27: Wykonanie planu dochodów z opłat za gospodarowanie odpadami komunalnymi

Dział	Rozdział	Paragraf	Źródło dochodów	Plan na 1.01.2023	Plan na 31.12.2023	Wykonanie na 31.12.2023	Wykonanie planu w %
900			<b>Gospodarka komunalna i ochrona środowiska</b>	<b>6 000 000,00</b>	<b>6 400 000,00</b>	<b>6 430 952,19</b>	<b>100,48%</b>
	90002		<b>Gospodarka odpadami komunalnymi</b>	<b>6 000 000,00</b>	<b>6 400 000,00</b>	<b>6 430 952,19</b>	<b>100,48%</b>
		0490	Wpływy z innych lokalnych opłat pobieranych przez jednostki samorządu terytorialnego na podstawie odrębnych ustaw	6 000 000,00	6 400 000,00	6 430 952,19	100,48%
			<b>Razem</b>	<b>6 000 000,00</b>	<b>6 400 000,00</b>	<b>6 430 952,19</b>	<b>100,48%</b>

Tabela 28: Wykonanie planu wydatków związanych z funkcjonowaniem systemu gospodarowania odpadami komunalnymi

Dział	Rozdział	Paragraf	Źródło wydatków	Plan na 1.01.2023	Plan na 31.12.2023	Wykonanie na 31.12.2023	Wykonanie planu w %
900			<b>Gospodarka komunalna i ochrona środowiska</b>	<b>7 114 662,00</b>	<b>8 726 377,00</b>	<b>8 684 272,48</b>	<b>99,52%</b>
	90002		<b>Gospodarka odpadami komunalnymi</b>	<b>7 114 662,00</b>	<b>8 726 377,00</b>	<b>8 684 272,48</b>	<b>99,52%</b>
		4010	Wynagrodzenia osobowe pracowników	70 000,00	12 240,00	12 235,60	99,96%
		4040	Dodatkowe wynagrodzenie roczne	5 300,00	5 300,00	5 283,67	99,69%
		4110	Składki na ubezpieczenia społeczne	12 000,00	2 950,00	2 948,83	99,96%
		4120	Składki na Fundusz Pracy oraz Fundusz Solidarnościowy	2 000,00	430,00	420,28	97,74%
		4210	Zakup materiałów i wyposażenia	20 000,00	0,00	0,00	-
		4280	Zakup usług zdrowotnych	200,00	0,00	0,00	-
		4300	Zakup usług pozostałych	7 000 000,00	8 635 237,00	8 593 164,92	99,51%
		4410	Podróże służbowe krajowe	500,00	0,00	0,00	-
		4440	Odpisy na zakładowy fundusz świadczeń socjalnych	1 662,00	0,00	0,00	-
		4600	Kary, odszkodowania i grzywny wypłacane na rzecz osób prawnych i innych jednostek organizacyjnych	0,00	70 220,00	70 219,18	100,00%
		4700	Szkolenia pracowników niebędących członkami korpusu służby cywilnej	2 000,00	0,00	0,00	-
		4710	Wpłaty na PPK finansowane przez podmiot zatrudniający	1 000,00	0,00	0,00	-
			<b>Razem</b>	<b>7 114 662,00</b>	<b>8 726 377,00</b>	<b>8 684 272,48</b>	<b>99,52%</b>



### 3.17. WYKONANIE GMINNEGO PROGRAMU PROFILAKTYKI I ROZWIĄZYWANIA PROBLEMÓW ALKOHOLOWYCH ORAZ PRZECIWDZIAŁANIA NARKOMANII

Tabela 29: Wykonanie planu dochodów na realizację Gminnego Programu Profilaktyki i Rozwiązywania Problemów Alkoholowych oraz Przeciwdziałania Narkomanii

Dział	Rozdział	Paragraf	Źródło dochodów	Plan na 1.01.2023	Plan na 31.12.2023	Wykonanie na 31.12.2023	Wykonanie planu w %
756			<b>Dochody od osób prawnych, od osób fizycznych i od innych jednostek nieposiadających osobowości prawnej oraz wydatki związane z ich poborem</b>	<b>1 100 000,00</b>	<b>1 100 000,00</b>	<b>1 652 837,69</b>	<b>150,26%</b>
	75618		<b>Wpływy z innych opłat stanowiących dochody jednostek samorządu terytorialnego na podstawie ustaw</b>	<b>1 100 000,00</b>	<b>1 100 000,00</b>	<b>1 652 837,69</b>	<b>150,26%</b>
		0270	Wpływy z części opłaty za zezwolenie na sprzedaż napojów alkoholowych w obrocie hurtowym	0,00	0,00	320 001,44	-
		0480	Wpływy z opłat za zezwolenia na sprzedaż napojów alkoholowych	1 100 000,00	1 100 000,00	1 332 836,25	121,17%
			<b>Razem</b>	<b>1 100 000,00</b>	<b>1 100 000,00</b>	<b>1 652 837,69</b>	<b>150,26%</b>

Tabela 30: Wykonanie planu wydatków na realizację Gminnego Programu Profilaktyki i Rozwiązywania Problemów Alkoholowych oraz Przeciwdziałania Narkomanii

Dział	Rozdział	Paragraf	Źródło wydatków	Plan na 1.01.2023	Plan na 31.12.2023	Wykonanie na 31.12.2023	Wykonanie planu w %
851			<b>Ochrona zdrowia</b>	<b>1 100 000,00</b>	<b>1 636 949,16</b>	<b>1 519 917,50</b>	<b>92,85%</b>
	85153		<b>Zwalczanie narkomanii</b>	<b>10 000,00</b>	<b>10 000,00</b>	<b>0,00</b>	<b>0,00%</b>
		4210	Zakup materiałów i wyposażenia	5 000,00	5 000,00	0,00	0,00%
		4300	Zakup usług pozostałych	5 000,00	5 000,00	0,00	0,00%
	85154		<b>Przeciwdziałanie alkoholizmowi</b>	<b>1 090 000,00</b>	<b>1 626 949,16</b>	<b>1 519 917,50</b>	<b>93,42%</b>
		2360	Dotacja celowa z budżetu jednostki samorządu terytorialnego, udzielone w trybie art. 221 ustawy, na finansowanie lub dofinansowanie zadań zleconych do realizacji organizacjom prowadzącym działalność pożytku publicznego	680 000,00	680 000,00	639 000,00	93,97%
		3240	Stypendia dla uczniów	15 000,00	22 000,00	21 723,00	98,74%
		4010	Wynagrodzenia osobowe pracowników	5 500,00	5 220,00	5 211,38	99,83%
		4110	Składki na ubezpieczenia społeczne	1 500,00	2 550,00	2 544,15	99,77%
		4120	Składki na Fundusz Pracy oraz Fundusz Solidarnościowy	500,00	250,00	240,13	96,05%
		4170	Wynagrodzenia bezosobowe	25 000,00	44 600,00	44 512,24	99,80%
		4210	Zakup materiałów i wyposażenia	45 000,00	80 050,00	80 049,05	100,00%
		4220	Zakup środków żywności	1 000,00	89 435,00	89 432,14	100,00%
		4240	Zakup środków dydaktycznych i książek	1 000,00	370,00	370,00	100,00%
		4300	Zakup usług pozostałych	315 000,00	268 299,16	267 319,73	99,63%
		4430	Różne opłaty i składki	0,00	250,00	211,68	84,67%
		4700	Szkolenia pracowników niebędących członkami korpusu służby cywilnej	500,00	3 100,00	3 059,00	98,68%
		6050	Wydatki inwestycyjne jednostek budżetowych	0,00	430 825,00	366 245,00	85,01%
			<b>Razem</b>	<b>1 100 000,00</b>	<b>1 636 949,16</b>	<b>1 519 917,50</b>	<b>92,85%</b>

### 3.18. WYKONANIE PLANU DOTACJI UDZIELANYCH Z BUDŻETU GMINY

Tabela 31: Wykonanie planu dotacji udzielanych z budżetu Gminy dla jednostek sektora finansów publicznych

Dział	Rozdział	Paragraf	Wyszczególnienie	Dotacje dla jednostek sektora finansów publicznych										
				podmiotowe			przedmiotowe			celowe			wykonanie planu w %	
				Plan na 1.01.2023	Plan na 31.12.2023	Wykonanie na 31.12.2023	Plan na 1.01.2023	Plan na 31.12.2023	Wykonanie na 31.12.2023	Plan na 1.01.2023	Plan na 31.12.2023	Wykonanie na 31.12.2023		
600			<b>Transport i łączność</b>	-	-	-	-	-	-	-	-	62 000,00	61 441,82	99,10%
	60004		<b>Lokalny transport zbiorowy</b>	-	-	-	-	-	-	-	-	62 000,00	61 441,82	99,10%
		2710	Dotacja celowa na pomoc finansową udzielaną między jednostkami samorządu terytorialnego na dofinansowanie własnych zadań bieżących	-	-	-	-	-	-	-	-	62 000,00	61 441,82	99,10%
900			<b>Gospodarka komunalna i ochrona środowiska</b>	-	-	-	-	-	-	-	-	75 000,00	73 525,89	98,03%
	90013		<b>Schroniska dla zwierząt</b>	-	-	-	-	-	-	-	-	75 000,00	73 525,89	98,03%
		6610	Dotacja celowa przekazana gminie na inwestycje i zakupy inwestycyjne realizowane na podstawie porozumień (umów) między jednostkami samorządu terytorialnego	-	-	-	-	-	-	-	-	75 000,00	73 525,89	98,03%
921			<b>Kultura i ochrona dziedzictwa narodowego</b>	450 000,00	475 000,00	460 000,00	-	-	-	-	-	-	-	96,84%
	92118		<b>Muzea</b>	450 000,00	475 000,00	460 000,00	-	-	-	-	-	-	-	96,84%
		2480	Dotacja podmiotowa z budżetu dla samorządowej instytucji kultury	450 000,00	475 000,00	460 000,00	-	-	-	-	-	-	-	96,84%
			<b>Razem</b>	<b>450 000,00</b>	<b>475 000,00</b>	<b>460 000,00</b>	<b>0,00</b>	<b>0,00</b>	<b>0,00</b>	<b>0,00</b>	<b>0,00</b>	<b>137 000,00</b>	<b>134 967,71</b>	<b>96,84%</b>

Tabela 32: Wykonanie planu dotacji udzielanych z budżetu Gminy dla jednostek spoza sektora finansów publicznych

Dział	Rozdział	Paragraf	Wyszczególnienie	Dotacje dla jednostek spoza sektora finansów publicznych											
				podmiotowe			przedmiotowe			celowe			wykonanie planu w %		
				Plan na 1.01.2023	Plan na 31.12.2023	Wykonanie na 31.12.2023	Plan na 1.01.2023	Plan na 31.12.2023	Wykonanie na 31.12.2023	Plan na 1.01.2023	Plan na 31.12.2023	Wykonanie na 31.12.2023			
801			<b>Oświata i wychowanie</b>	2 700 000,00	3 098 780,60	3 048 570,29	-	-	-	-	-	15 477,06	15 477,06	98,38%	
	80101		<b>Szkoły podstawowe</b>	2 300 000,00	2 419 389,51	2 369 199,57	-	-	-	-	-	-	-	97,93%	
		2590	Dotacja podmiotowa z budżetu dla publicznej jednostki systemu oświaty prowadzonej przez osobę prawną inną niż jednostka samorządu terytorialnego lub przez osobę fizyczną	2 300 000,00	2 419 389,51	2 369 199,57	-	-	-	-	-	-	-	97,93%	
	80104		<b>Przedszkola</b>	400 000,00	355 600,00	355 588,85	-	-	-	-	-	-	-	100,00%	
		2590	Dotacja podmiotowa z budżetu dla publicznej jednostki systemu oświaty prowadzonej przez osobę prawną inną niż jednostka samorządu terytorialnego lub przez osobę fizyczną	400 000,00	355 600,00	355 588,85	-	-	-	-	-	-	-	100,00%	
	80150		<b>Realizacja zadań wymagających stosowania specjalnej organizacji nauki i metod pracy dla dzieci i młodzieży w szkołach podstawowych</b>	-	322 500,00	322 490,78	-	-	-	-	-	-	-	100,00%	
		2590	Dotacja podmiotowa z budżetu dla publicznej jednostki systemu oświaty prowadzonej przez osobę prawną inną niż jednostka samorządu terytorialnego lub przez osobę fizyczną	-	322 500,00	322 490,78	-	-	-	-	-	-	-	100,00%	
	80153		<b>Zapewnienie uczniom prawa do bezpłatnego dostępu do podręczników, materiałów edukacyjnych lub materiałów ćwiczeniowych</b>	-	1 291,09	1 291,09	-	-	-	-	-	15 477,06	15 477,06	100,00%	
		2590	Dotacja podmiotowa z budżetu dla publicznej jednostki systemu oświaty prowadzonej przez osobę prawną inną niż jednostka samorządu terytorialnego lub przez osobę fizyczną	-	1 291,09	1 291,09	-	-	-	-	-	-	-	100,00%	
		2830	Dotacja celowa z budżetu na finansowanie lub dofinansowanie zadań zleconych do realizacji pozostałym jednostkom nie zaliczanym do sektora finansów publicznych	-	-	-	-	-	-	-	-	15 477,06	15 477,06	100,00%	
851			<b>Ochrona zdrowia</b>	-	-	-	-	-	-	-	-	680 000,00	680 000,00	93,97%	
	85154		<b>Przeciwdziałanie alkoholizmowi</b>	-	-	-	-	-	-	-	-	680 000,00	680 000,00	93,97%	
		2360	Dotacja celowa z budżetu jednostki samorządu terytorialnego, udzielone w trybie art. 221 ustawy, na finansowanie lub dofinansowanie zadań zleconych do realizacji organizacjom prowadzącym działalność pożytku publicznego	-	-	-	-	-	-	-	-	680 000,00	680 000,00	93,97%	
855			<b>Rodzina</b>	100 000,00	-	-	-	-	-	-	-	162 000,00	149 200,00	92,10%	
	85516		<b>System opieki nad dziećmi w wieku do lat 3</b>	100 000,00	-	-	-	-	-	-	-	162 000,00	149 200,00	92,10%	
		2540	Dotacja podmiotowa z budżetu dla niepublicznej jednostki systemu oświaty	100 000,00	-	-	-	-	-	-	-	-	-	-	
		2830	Dotacja celowa z budżetu na finansowanie lub dofinansowanie zadań zleconych do realizacji pozostałym jednostkom nie zaliczanym do sektora finansów publicznych	-	-	-	-	-	-	-	-	162 000,00	149 200,00	92,10%	
921			<b>Kultura i ochrona dziedzictwa narodowego</b>	-	-	-	-	-	-	-	-	300 000,00	410 000,00	99,88%	
	92195		<b>Pozostała działalność</b>	-	-	-	-	-	-	-	-	300 000,00	410 000,00	99,88%	
		6230	Dotacja celowa z budżetu na finansowanie lub dofinansowanie kosztów realizacji inwestycji i zakupów inwestycyjnych jednostek nie zaliczanych do sektora finansów publicznych	-	-	-	-	-	-	-	-	300 000,00	410 000,00	99,88%	
			<b>Razem</b>	<b>2 800 000,00</b>	<b>3 098 780,60</b>	<b>3 048 570,29</b>	<b>0,00</b>	<b>0,00</b>	<b>0,00</b>	<b>0,00</b>	<b>0,00</b>	<b>980 000,00</b>	<b>1 267 477,06</b>	<b>1 213 203,36</b>	<b>98,38%</b>

### 3.19. WYKONANIE DOCHODÓW I WYDATKÓW ZWIĄZANYCH Z GROMADZENIEM ŚRODKÓW Z OPŁAT I KAR ZA KORZYSTANIE ZE ŚRODOWISKA

Tabela 33: Wykonanie planu dochodów związanych z gromadzeniem środków z opłat i kar za korzystanie ze środowiska

Dział	Rozdział	Paragraf	Źródło dochodów	Plan na 1.01.2023	Plan na 31.12.2023	Wykonanie na 31.12.2023	Wykonanie planu w %
<b>900</b>			<b>Gospodarka komunalna i ochrona środowiska</b>	<b>93 000,00</b>	<b>93 000,00</b>	<b>435 893,75</b>	<b>468,70%</b>
	<b>90019</b>		<b>Wpływy i wydatki związane z gromadzeniem środków z opłat i kar za korzystanie ze środowiska</b>	<b>93 000,00</b>	<b>93 000,00</b>	<b>435 893,75</b>	<b>468,70%</b>
		0580	Wpływy z tytułu grzywien i innych kar pieniężnych od osób prawnych i innych jednostek organizacyjnych	0,00	0,00	232,00	-
		0690	Wpływy z różnych opłat	93 000,00	93 000,00	435 661,75	468,45%
			<b>Razem</b>	<b>93 000,00</b>	<b>93 000,00</b>	<b>435 893,75</b>	<b>468,70%</b>

Tabela 344: Wykonanie planu wydatków związanych z gromadzeniem środków z opłat i kar za korzystanie ze środowiska

Dział	Rozdział	Paragraf	Źródło wydatków	Plan na 1.01.2023	Plan na 31.12.2023	Wykonanie na 31.12.2023	Wykonanie planu w %
<b>900</b>			<b>Gospodarka komunalna i ochrona środowiska</b>	<b>93.000,00</b>	<b>93.000,00</b>	<b>92.636,00</b>	<b>99,60</b>
	<b>90004</b>		<b>Utrzymanie zieleni w miastach i gminach</b>	<b>80.000,00</b>	<b>91.200,00</b>	<b>91.200,00</b>	<b>100,00</b>
		4300	Zakup usług pozostałych	80.000,00	91.200,00	91.200,00	100,00
	<b>90019</b>		<b>Wpływy i wydatki związane z gromadzeniem środków z opłat i kar za korzystanie ze środowiska</b>	<b>10.000,00</b>	<b>0,00</b>	<b>0,00</b>	<b>0,00</b>
		4300	Zakup usług pozostałych	10.000,00	0,00	0,00	0,00
	<b>90019</b>		<b>Wpływy i wydatki związane z gromadzeniem środków z opłat i kar za korzystanie ze środowiska</b>	<b>3.000,00</b>	<b>1.800,00</b>	<b>1.436,00</b>	<b>79,77</b>
		4510	Oplaty na rzecz budżetu państwa	3.000,00	1.800,00	1.436,00	79,77
			<b>Razem</b>	<b>93.000,00</b>	<b>93.000,00</b>	<b>92.636,00</b>	<b>99,60</b>

### 3.20. NALEŻNOŚCI, ZALEGŁOŚCI, NADPŁATY

Tabela 35: Zestawienie zmian w należnościach / zaległościach / nadpłatach w 2023 roku w stosunku do końca 2022 roku

Dział	Rozdział	Paragraf	Wyszczególnienie	Należności ogółem	Zaległości	Nadpłaty
630	63095	0920	Wpływy z pozostałych odsetek	wzrost o 5 499,70 zł (z 26 614,32 zł do 32 114,02 zł)	wzrost o 5 499,70 zł (z 26 614,32 zł do 32 114,02 zł)	-
630	63095	0970	Wpływy z różnych dochodów	zmniejszenie o 7 518,66 zł (z 62 590,96 zł do 55 072,30 zł)	wzrost o 12 015,83 zł (z 42 870,96 zł do 54 886,79 zł)	zmniejszenie o 5,86 zł (z 191,37 zł do 185,51 zł)
700	70005	0490	Wpływy z innych lokalnych opłat pobieranych przez jednostki samorządu terytorialnego na podstawie odrębnych ustaw	zmniejszenie o 22 697,60 zł (z 137 201,78 zł do 114 504,18 zł)	zmniejszenie o 22 697,60 zł (z 137 201,78 zł do 114 504,18 zł)	wzrost o 22,65 zł (z 454,76 zł do 477,41 zł)
700	70005	0550	Wpływy z opłat z tytułu użytkowania wieczystego nieruchomości	wzrost o 42 774,47 zł (z 267 813,65 zł do 310 588,12 zł)	wzrost o 42 774,47 zł (z 267 813,65 zł do 310 588,12 zł)	wzrost o 1 122,84 zł (z 17 616,11 zł do 18 738,95 zł)
700	70005	0690	Wpływy z różnych opłat	zmniejszenie o 2 138,36 zł (z 2 138,36 zł do 0,00 zł)	zmniejszenie o 2 138,36 zł (z 2 138,36 zł do 0,00 zł)	-
700	70005	0750	Wpływy z najmu i dzierżawy składników majątkowych Skarbu Państwa, jednostek samorządu terytorialnego lub innych jednostek zaliczanych do sektora finansów publicznych oraz innych umów o podobnym charakterze	wzrost o 119 449,68 zł (z 1 375 116,99 zł do 1 494 566,67 zł)	wzrost o 20 315,26 zł (z 1 375 116,99 zł do 1 395 432,25 zł)	wzrost o 26 854,32 zł (z 72 280,10 zł do 99 134,42 zł)
700	70005	0760	Wpływy z tytułu przekształcenia prawa użytkowania wieczystego w prawo własności	wzrost o 2 957,46 zł (z 243 060,88 zł do 246 018,34 zł)	zmniejszenie o 1 225,00 zł (z 243 060,88 zł do 241 835,88 zł)	wzrost o 3 642,24 zł (z 540,22 zł do 4 182,46 zł)
700	70005	0770	Wpłaty z tytułu odpłatnego nabycia prawa własności oraz prawa użytkowania wieczystego nieruchomości	zmniejszenie o 86 261,01 zł (z 367 167,93 zł do 280 906,92 zł)	zmniejszenie o 102 703,70 zł (z 367 167,93 zł do 264 464,23 zł)	wzrost o 724,73 zł (z 15 717,96 zł do 16 442,69 zł)
700	70005	0830	Wpływy z usług	wzrost o 5 084,70 zł (z 51 290,75 zł do 56 375,45 zł)	wzrost o 5 347,62 zł (z 51 290,75 zł do 56 638,37 zł)	wzrost o 201,68 zł (z 127,01 zł do 328,69 zł)
700	70005	0920	Wpływy z pozostałych odsetek	wzrost o 91 705,92 zł (z 1 334 951,07 zł do 1 426 656,99 zł)	wzrost o 91 705,92 zł (z 1 334 951,07 zł do 1 426 656,99 zł)	-
700	70005	0970	Wpływy z różnych dochodów	zmniejszenie o 86 001,20 zł (z 359 292,08 zł do 273 290,88 zł)	zmniejszenie o 17 920,74 zł (z 287 798,99 zł do 269 878,25 zł)	zmniejszenie o 27,76 zł (z 4 253,40 zł do 4 225,64 zł)
710	71035	0690	Wpływy z różnych opłat	zmniejszenie o 3 180,37 zł (z 3 185,00 zł do 4,63 zł)	zmniejszenie o 3 180,37 zł (z 3 185,00 zł do 4,63 zł)	-
710	71035	0920	Wpływy z pozostałych odsetek	zmniejszenie o 57,93 zł (z 58,32 zł do 0,39 zł)	zmniejszenie o 57,93 zł (z 58,32 zł do 0,39 zł)	-
756	75601	0350	Wpływy z podatku od działalności gospodarczej osób fizycznych, opłacanego w formie karty podatkowej	zmniejszenie o 20 893,63 zł (z 106 347,24 zł do 85 453,61 zł)	zmniejszenie o 19 508,63 zł (z 104 911,24 zł do 85 402,61 zł)	-
756	75615	0310	Wpływy z podatku od nieruchomości	wzrost o 480 939,35 zł (z 2 618 059,97 zł do 3 098 999,32 zł)	wzrost o 480 939,35 zł (z 2 618 059,97 zł do 3 098 999,32 zł)	zmniejszenie o 35 907,37 zł (z 296 325,35 zł do 260 417,98 zł)
756	75615	0320	Wpływy z podatku rolnego	zmniejszenie o 253,00 zł (z 369,00 zł do 116,00 zł)	zmniejszenie o 253,00 zł (z 369,00 zł do 116,00 zł)	wzrost o 173,00 zł (z 1 833,55 zł do 2 006,55 zł)
756	75615	0330	Wpływy z podatku leśnego	zmniejszenie o 68,00 zł (z 91,00 zł do 23,00 zł)	zmniejszenie o 68,00 zł (z 91,00 zł do 23,00 zł)	zmniejszenie o 19,00 zł (z 1 463,38 zł do 1 444,38 zł)
756	75615	0340	Wpływy z podatku od środków transportowych	zmniejszenie o 2 255,40 zł (z 10 097,87 zł do 7 842,47 zł)	zmniejszenie o 2 255,40 zł (z 10 097,87 zł do 7 842,47 zł)	zmniejszenie o 536,00 zł (z 703,00 zł do 167,00 zł)
756	75615	0500	Wpływy z podatku od czynności cywilnoprawnych	zmniejszenie o 2,97 zł (z 2,97 zł do 0,00 zł)	zmniejszenie o 2,97 zł (z 2,97 zł do 0,00 zł)	-

Dział	Rozdział	Paragraf	Wyszczególnienie	Należności ogółem	Zaległości	Nadpłaty
756	75615	0910	Wpływy z odsetek od nieterminowych wpłat z tytułu podatków i opłat	wzrost o 915 141,00 zł (z 320 495,00 zł do 1 235 636,00 zł)	-	-
756	75616	0310	Wpływy z podatku od nieruchomości	zmniejszenie o 144 882,81 zł (z 2 532 721,60 zł do 2 387 838,79 zł)	zmniejszenie o 144 882,81 zł (z 2 532 721,60 zł do 2 387 838,79 zł)	wzrost o 92 793,53 zł (z 339 795,59 zł do 432 589,12 zł)
756	75616	0320	Wpływy z podatku rolnego	wzrost o 5 290,08 zł (z 22 844,42 zł do 28 134,50 zł)	wzrost o 5 290,08 zł (z 22 844,42 zł do 28 134,50 zł)	wzrost o 784,22 zł (z 3 444,01 zł do 4 228,23 zł)
756	75616	0330	Wpływy z podatku leśnego	wzrost o 259,23 zł (z 467,36 zł do 726,59 zł)	wzrost o 259,23 zł (z 467,36 zł do 726,59 zł)	wzrost o 38,74 zł (z 70,46 zł do 109,20 zł)
756	75616	0340	Wpływy z podatku od środków transportowych	zmniejszenie o 2 406,00 zł (z 63 280,60 zł do 60 874,60 zł)	zmniejszenie o 2 406,00 zł (z 63 280,60 zł do 60 874,60 zł)	zmniejszenie o 607,00 zł (z 799,66 zł do 192,66 zł)
756	75616	0360	Wpływy z podatku od spadków i darowizn	zmniejszenie o 5 532,69 zł (z 7 704,00 zł do 2 171,31 zł)	zmniejszenie o 105,00 zł (z 105,00 zł do 0,00 zł)	-
756	75616	0500	Wpływy z podatku od czynności cywilnoprawnych	zmniejszenie o 27 010,58 zł (z 216 378,59 zł do 189 368,01 zł)	wzrost o 432,68 zł (z 188 745,33 zł do 189 178,01 zł)	-
756	75616	0910	Wpływy z odsetek od nieterminowych wpłat z tytułu podatków i opłat	wzrost o 265 182,00 zł (z 1 875 605,00 zł do 2 140 787,00 zł)	-	-
756	75618	0490	Wpływy z innych lokalnych opłat pobieranych przez jednostki samorządu terytorialnego na podstawie odrębnych ustaw	zmniejszenie o 12 309,69 zł (z 291 360,16 zł do 279 050,47 zł)	zmniejszenie o 10 570,17 zł (z 266 624,06 zł do 256 053,89 zł)	wzrost o 12 721,33 zł (z 10 285,25 zł do 23 006,58 zł)
756	75618	0920	Wpływy z pozostałych odsetek	zmniejszenie o 7 327,51 zł (z 79 812,56 zł do 72 485,05 zł)	zmniejszenie o 7 327,51 zł (z 79 812,56 zł do 72 485,05 zł)	-
801	80101	0690	Wpływy z różnych opłat	wzrost o 12,00 zł (z 0,00 zł do 12,00 zł)	wzrost o 12,00 zł (z 0,00 zł do 12,00 zł)	-
801	80101	0830	Wpływy z usług	zmniejszenie o 3 039,12 zł (z 12 455,38 zł do 9 416,26 zł)	zmniejszenie o 5 155,24 zł (z 11 078,10 zł do 5 922,86 zł)	zmniejszenie o 4 062,90 zł (z 5 760,00 zł do 1 697,10 zł)
801	80104	0660	Wpływy z opłat za korzystanie z wychowania przedszkolnego	zmniejszenie o 954,97 zł (z 1 779,52 zł do 824,55 zł)	zmniejszenie o 760,35 zł (z 1 059,10 zł do 298,75 zł)	zmniejszenie o 34,98 zł (z 52,44 zł do 17,46 zł)
801	80104	0670	Wpływy z opłat za korzystanie z wyżywienia w jednostkach realizujących zadania z zakresu wychowania przedszkolnego	zmniejszenie o 2 904,46 zł (z 3 577,46 zł do 673,00 zł)	zmniejszenie o 2 904,46 zł (z 3 577,46 zł do 673,00 zł)	zmniejszenie o 3 032,32 zł (z 4 026,00 zł do 993,68 zł)
801	80104	0830	Wpływy z usług	-	-	zmniejszenie o 0,40 zł (z 0,40 zł do 0,00 zł)
852	85219	0830	Wpływy z usług	wzrost o 925,85 zł (z 3 905,29 zł do 4 831,14 zł)	wzrost o 855,62 zł (z 3 314,71 zł do 4 170,33 zł)	wzrost o 5,08 zł (z 95,37 zł do 100,45 zł)
855	85502	0970	Wpływy z różnych dochodów	bez zmian (56 570,01 zł)	bez zmian (56 570,01 zł)	-
855	85502	2360	Dochody jednostek samorządu terytorialnego związane z realizacją zadań z zakresu administracji rządowej oraz innych zadań zleconych ustawami	wzrost o 11 508,83 zł (z 526 552,68 zł do 538 061,51 zł)	wzrost o 11 508,83 zł (z 526 552,68 zł do 538 061,51 zł)	-
900	90002	0490	Wpływy z innych lokalnych opłat pobieranych przez jednostki samorządu terytorialnego na podstawie odrębnych ustaw	wzrost o 157 340,51 zł (z 659 281,78 zł do 816 622,29 zł)	wzrost o 126 794,26 zł (z 652 330,30 zł do 779 124,56 zł)	zmniejszenie o 2 439,31 zł (z 191 972,21 zł do 189 532,90 zł)
900	90019	0580	Wpływy z tytułu grzywien i innych kar pieniężnych od osób prawnych i innych jednostek organizacyjnych	zmniejszenie o 8,50 zł (z 114,78 zł do 106,28 zł)	zmniejszenie o 8,98 zł (z 114,78 zł do 105,80 zł)	bez zmian (0,48 zł)
900	90019	0690	Wpływy z różnych opłat	bez zmian (703,72 zł)	zmniejszenie o 38,24 zł (z 703,72 zł do 665,48 zł)	bez zmian (38,24 zł)

Dział	Rozdział	Paragraf	Wyszczególnienie	Należności ogółem	Zaległości	Nadpłaty
900	90019	0920	Wpływy z pozostałych odsetek	wzrost o 94,11 zł (z 286,99 zł do 381,10 zł)	wzrost o 94,11 zł (z 286,99 zł do 381,10 zł)	-
900	90026	0640	Wpływy z tytułu kosztów egzekucyjnych, opłaty komorniczej i kosztów upomnień	zmniejszenie o 679,34 zł (z 8 146,31 zł do 7 466,97 zł)	-	-
900	90026	0910	Wpływy z odsetek od nieterminowych wpłat z tytułu podatków i opłat	wzrost o 68 789,07 zł (z 204 163,33 zł do 272 952,40 zł)	-	-
926	92601	0830	Wpływy z usług	wzrost o 6 762,40 zł (z 37 788,20 zł do 44 550,60 zł)	wzrost o 6 903,89 zł (z 36 308,20 zł do 43 212,09 zł)	wzrost o 397,48 zł (z 941,03 zł do 1 338,51 zł)
926	92601	0920	Wpływy z pozostałych odsetek	wzrost o 1 937,36 zł (z 10 797,67 zł do 12 735,03 zł)	wzrost o 1 937,36 zł (z 10 797,67 zł do 12 735,03 zł)	-
			<b>Razem</b>	<b>wzrost o 1 743 269,92 zł</b> <b>(z 13 902 242,55 zł do 15 645 512,47 zł)</b>	<b>wzrost o 466 515,75 zł</b> <b>(z 11 330 095,70 zł do 11 796 611,45 zł)</b>	<b>wzrost o 92 808,94 zł</b> <b>(z 968 787,35 zł do 1 061 596,29 zł)</b>

### 3.21. WYKONANIE DOCHODÓW Z FUNDUSZU POMOCY I WYDATKÓW DOTYCZĄCYCH REALIZACJI ZADAŃ ZWIĄZANYCH Z POMOCĄ OBYWATEŁOM UKRAINY W ZWIĄZKU Z KONFLIKTEM ZBROJNYM NA TERYTORIUM TEGO PAŃSTWA

Tabela 36: Wykonanie planu dochodów z funduszu pomocy dotyczących realizacji zadań związanych z pomocą obywatelom Ukrainy w związku z konfliktem zbrojnym na terytorium tego państwa

Dział	Rozdział	Paragraf	Źródło dochodów	Plan na 1.01.2023	Plan na 31.12.2023	Wykonanie na 31.12.2023	Wykonanie planu w %
750			<b>Administracja publiczna</b>	0,00	3 517,20	3 536,87	100,56%
	75095		<b>Pozostała działalność</b>	0,00	3 517,20	3 536,87	100,56%
		2100	Środki z Funduszu Pomocy na finansowanie lub dofinansowanie zadań bieżących w zakresie pomocy obywatelom Ukrainy	0,00	3 517,20	3 536,87	100,56%
754			<b>Bezpieczeństwo publiczne i ochrona przeciwpożarowa</b>	0,00	2 576 096,44	2 576 096,44	100,00%
	75495		<b>Pozostała działalność</b>	0,00	2 576 096,44	2 576 096,44	100,00%
		2100	Środki z Funduszu Pomocy na finansowanie lub dofinansowanie zadań bieżących w zakresie pomocy obywatelom Ukrainy	0,00	2 576 096,44	2 576 096,44	100,00%
758			<b>Różne rozliczenia</b>	0,00	1 007 267,29	997 763,29	99,06%
	75814		<b>Różne rozliczenia finansowe</b>	0,00	1 007 267,29	997 763,29	99,06%
		2100	Środki z Funduszu Pomocy na finansowanie lub dofinansowanie zadań bieżących w zakresie pomocy obywatelom Ukrainy	0,00	1 007 267,29	997 763,29	99,06%
852			<b>Pomoc społeczna</b>	0,00	30 000,00	21 741,71	72,47%
	85295		<b>Pozostała działalność</b>	0,00	30 000,00	21 741,71	72,47%
		2100	Środki z Funduszu Pomocy na finansowanie lub dofinansowanie zadań bieżących w zakresie pomocy obywatelom Ukrainy	0,00	30 000,00	21 741,71	72,47%
853			<b>Pozostałe zadania w zakresie polityki społecznej</b>	0,00	92 482,00	75 276,00	81,40%
	85395		<b>Pozostała działalność</b>	0,00	92 482,00	75 276,00	81,40%
		2100	Środki z Funduszu Pomocy na finansowanie lub dofinansowanie zadań bieżących w zakresie pomocy obywatelom Ukrainy	0,00	92 482,00	75 276,00	81,40%
855			<b>Rodzina</b>	0,00	66 000,00	63 330,99	95,96%
	85595		<b>Pozostała działalność</b>	0,00	66 000,00	63 330,99	95,96%
		2100	Środki z Funduszu Pomocy na finansowanie lub dofinansowanie zadań bieżących w zakresie pomocy obywatelom Ukrainy	0,00	66 000,00	63 330,99	95,96%
			<b>Razem</b>	0,00	3 775 362,93	3 737 745,30	99,00%

Tabela 37: Wykonanie planu wydatków dotyczących realizacji zadań związanych z pomocą obywatelom Ukrainy w związku z konfliktem zbrojnym na terytorium tego państwa

Dział	Rozdział	Paragraf	Źródło wydatków	Plan na 1.01.2023	Plan na 31.12.2023	Wykonanie na 31.12.2023	Wykonanie planu w %
750			<b>Administracja publiczna</b>	0,00	3 517,20	0,00	0,00%
	75095		<b>Pozostała działalność</b>	0,00	3 517,20	0,00	0,00%
		4740	Wynagrodzenia i uposażenia wypłacane w związku z pomocą obywatelom Ukrainy	0,00	3 517,20	0,00	0,00%
754			<b>Bezpieczeństwo publiczne i ochrona przeciwpożarowa</b>	0,00	2 576 096,44	2 514 624,00	97,61%
	75495		<b>Pozostała działalność</b>	0,00	2 576 096,44	2 514 624,00	97,61%
		3280	Świadczenia związane z udzielaniem pomocy obywatelom Ukrainy	0,00	2 572 632,44	2 512 110,00	97,65%
		4350	Zakup towarów (w szczególności materiałów, leków, żywności) w związku z pomocą obywatelom Ukrainy	0,00	2 514,00	2 514,00	100,00%
		4370	Zakup usług związanych z pomocą obywatelom Ukrainy	0,00	950,00	0,00	0,00%
801			<b>Oświata i wychowanie</b>	0,00	742 497,49	494 460,65	66,59%
	80101		<b>Szkoły podstawowe</b>	0,00	699 692,79	451 682,00	64,55%
		4350	Zakup towarów (w szczególności materiałów, leków, żywności) w związku z pomocą obywatelom Ukrainy	0,00	143 754,00	143 754,00	100,00%

Dział	Rozdział	Paragraf	Źródło wydatków	Plan na 1.01.2023	Plan na 31.12.2023	Wykonanie na 31.12.2023	Wykonanie planu w %
		4370	Zakup usług związanych z pomocą obywatelom Ukrainy	0,00	301 864,79	53 854,00	17,84%
		4740	Wynagrodzenia i uposażenia wypłacane w związku z pomocą obywatelom Ukrainy	0,00	42 576,00	42 576,00	100,00%
		4750	Wynagrodzenia nauczycieli wypłacane w związku z pomocą obywatelom Ukrainy	0,00	152 978,00	152 978,00	100,00%
		4850	Składki i inne pochodne od wynagrodzeń pracowników wypłacanych w związku z pomocą obywatelom Ukrainy	0,00	58 520,00	58 520,00	100,00%
	<b>80113</b>		<b>Dowożenie uczniów do szkół</b>	<b>0,00</b>	<b>41 463,50</b>	<b>41 463,50</b>	<b>100,00%</b>
		4370	Zakup usług związanych z pomocą obywatelom Ukrainy	0,00	41 463,50	41 463,50	100,00%
	<b>80153</b>		<b>Zapewnienie uczniom prawa do bezpłatnego dostępu do podręczników, materiałów edukacyjnych lub materiałów ćwiczeniowych</b>	<b>0,00</b>	<b>1 341,20</b>	<b>1 315,15</b>	<b>98,06%</b>
		4350	Zakup towarów (w szczególności materiałów, leków, żywności) w związku z pomocą obywatelom Ukrainy	0,00	1 341,20	1 315,15	98,06%
<b>852</b>			<b>Pomoc społeczna</b>	<b>0,00</b>	<b>30 000,00</b>	<b>21 741,71</b>	<b>72,47%</b>
	<b>85295</b>		<b>Pozostała działalność</b>	<b>0,00</b>	<b>30 000,00</b>	<b>21 741,71</b>	<b>72,47%</b>
		3290	Świadczenia społeczne wypłacane obywatelom Ukrainy przebywającym na terytorium RP	0,00	30 000,00	21 741,71	72,47%
<b>853</b>			<b>Pozostałe zadania w zakresie polityki społecznej</b>	<b>0,00</b>	<b>92 482,00</b>	<b>75 276,00</b>	<b>81,40%</b>
	<b>85395</b>		<b>Pozostała działalność</b>	<b>0,00</b>	<b>92 482,00</b>	<b>75 276,00</b>	<b>81,40%</b>
		3290	Świadczenia społeczne wypłacane obywatelom Ukrainy przebywającym na terytorium RP	0,00	91 006,00	73 800,00	81,09%
		4740	Wynagrodzenia i uposażenia wypłacane w związku z pomocą obywatelom Ukrainy	0,00	1 476,00	1 476,00	100,00%
<b>854</b>			<b>Edukacyjna opieka wychowawcza</b>	<b>0,00</b>	<b>12 976,00</b>	<b>3 472,00</b>	<b>26,76%</b>
	<b>85415</b>		<b>Pomoc materialna dla uczniów o charakterze socjalnym</b>	<b>0,00</b>	<b>12 976,00</b>	<b>3 472,00</b>	<b>26,76%</b>
		3280	Świadczenia związane z udzielaniem pomocy obywatelom Ukrainy	0,00	12 976,00	3 472,00	26,76%
<b>855</b>			<b>Rodzina</b>	<b>0,00</b>	<b>66 000,00</b>	<b>63 330,99</b>	<b>95,96%</b>
	<b>85595</b>		<b>Pozostała działalność</b>	<b>0,00</b>	<b>66 000,00</b>	<b>63 330,99</b>	<b>95,96%</b>
		3290	Świadczenia społeczne wypłacane obywatelom Ukrainy przebywającym na terytorium RP	0,00	64 155,41	61 486,40	95,84%
		4740	Wynagrodzenia i uposażenia wypłacane w związku z pomocą obywatelom Ukrainy	0,00	1 844,59	1 844,59	100,00%
			<b>Razem</b>	<b>0,00</b>	<b>3 523 569,13</b>	<b>3 172 905,35</b>	<b>90,05%</b>



### 3.22. WYKONANIE DOCHODÓW I WYDATKÓW W ZWIĄZKU Z REALIZACJĄ ZADAŃ INWESTYCYJNYCH Z PROGRAMU RZĄDOWY FUNDUSZ INWESTYCJI LOKALNYCH

Tabela 38: Wykonanie planu dochodów z programu Rządowy Fundusz Inwestycji Lokalnych

Dział	Rozdział	Paragraf	Źródło dochodów	Plan na 1.01.2023	Plan na 31.12.2023	Wykonanie na 31.12.2023	Wykonanie planu w %
700			Gospodarka mieszkaniowa	0,00	0,00	1 816 049,29	-
	70005		Gospodarka gruntami i nieruchomościami	0,00	0,00	1 816 049,29	-
		6100	Dofinansowanie ze środków Rządowego Funduszu Inwestycji Lokalnych	0,00	0,00	1 816 049,29	-
			<b>Razem</b>	<b>0,00</b>	<b>0,00</b>	<b>1 816 049,29</b>	<b>-</b>

W 2023 roku nie planowano i nie wykonano wydatków w związku z realizacją zadań inwestycyjnych z programu Rządowy Fundusz Inwestycji Lokalnych.

### 3.23. WYKONANIE DOCHODÓW I WYDATKÓW W ZWIĄZKU Z REALIZACJĄ ZADAŃ INWESTYCYJNYCH Z PROGRAMU POLSKI ŁĄD

Tabela 39: Wykonanie planu dochodów z programu Polski Łąd

Dział	Rozdział	Paragraf	Źródło dochodów	Plan na 1.01.2023	Plan na 31.12.2023	Wykonanie na 31.12.2023	Wykonanie planu w %
<b>600</b>			<b>Transport i łączność</b>	<b>0,00</b>	<b>870 380,94</b>	<b>870 380,94</b>	<b>100,00%</b>
	<b>60016</b>		<b>Drogi publiczne gminne</b>	<b>0,00</b>	<b>870 380,94</b>	<b>870 380,94</b>	<b>100,00%</b>
		6370	Środki otrzymane z Rządowego Funduszu Polski Łąd: Program Inwestycji Strategicznych na realizację zadań inwestycyjnych	0,00	870 380,94	870 380,94	100,00%
<b>801</b>			<b>Oświata i wychowanie</b>	<b>0,00</b>	<b>2 082 500,00</b>	<b>2 082 500,00</b>	<b>100,00%</b>
	<b>80101</b>		<b>Szkoły podstawowe</b>	<b>0,00</b>	<b>2 082 500,00</b>	<b>2 082 500,00</b>	<b>100,00%</b>
		6370	Środki otrzymane z Rządowego Funduszu Polski Łąd: Program Inwestycji Strategicznych na realizację zadań inwestycyjnych	0,00	2 082 500,00	2 082 500,00	100,00%
			<b>Razem</b>	<b>0,00</b>	<b>2 952 880,94</b>	<b>2 952 880,94</b>	<b>100,00%</b>

Tabela 40: Wykonanie planu wydatków z programu Polski Łąd

Dział	Rozdział	Paragraf	Źródło wydatków	Plan na 1.01.2023	Plan na 31.12.2023	Wykonanie na 31.12.2023	Wykonanie planu w %
<b>600</b>			<b>Transport i łączność</b>	<b>0,00</b>	<b>870 380,94</b>	<b>870 380,94</b>	<b>100,00%</b>
	<b>60016</b>		<b>Drogi publiczne gminne</b>	<b>0,00</b>	<b>870 380,94</b>	<b>870 380,94</b>	<b>100,00%</b>
		6370	Wydatki poniesione ze środków z Rządowego Funduszu Polski Łąd: Program Inwestycji Strategicznych na realizację zadań inwestycyjnych	0,00	870 380,94	870 380,94	100,00%
<b>801</b>			<b>Oświata i wychowanie</b>	<b>0,00</b>	<b>2 082 500,00</b>	<b>2 082 500,00</b>	<b>100,00%</b>
	<b>80101</b>		<b>Szkoły podstawowe</b>	<b>0,00</b>	<b>2 082 500,00</b>	<b>2 082 500,00</b>	<b>100,00%</b>
		6370	Wydatki poniesione ze środków z Rządowego Funduszu Polski Łąd: Program Inwestycji Strategicznych na realizację zadań inwestycyjnych	0,00	2 082 500,00	2 082 500,00	100,00%
			<b>Razem</b>	<b>0,00</b>	<b>2 952 880,94</b>	<b>2 952 880,94</b>	<b>100,00%</b>

### 3.24. WYKONANIE DOCHODÓW I WYDATKÓW W ZWIĄZKU Z COVID-19

Tabela 41: Wykonanie planu dochodów Covid-19

Dział	Rozdział	Paragraf	Źródło dochodów	Plan na 1.01.2023	Plan na 31.12.2023	Wykonanie na 31.12.2023	Wykonanie planu w %
853			Pozostałe zadania w zakresie polityki społecznej	0,00	60 680,91	39 022,60	64,31%
	85395		Pozostała działalność	0,00	60 680,91	39 022,60	64,31%
		2180	Środki z Funduszu Przeciwdziałania COVID-19 na finansowanie lub dofinansowanie realizacji zadań związanych z przeciwdziałaniem COVID-19	0,00	60 680,91	39 022,60	64,31%
			<b>Razem</b>	<b>0,00</b>	<b>60 680,91</b>	<b>39 022,60</b>	<b>64,31%</b>

# Informacja o kształtowaniu się Wieloletniej Prognozy Finansowej Gminy Rewal za 2023 rok

Informacja o kształtowaniu się Wieloletniej Prognozy Finansowej Gminy Rewal za rok 2023 sporządzona została w formie opisowej oraz tabelarycznej. Część opisowa informacji rocznej obejmuje szczegółowe informacje o wykonaniu poszczególnych pozycji WPF dla sprawozdawanego roku budżetowego. Uzupełnienie informacji stanowi zestawienie tabelaryczne przedstawiające informację nt. stopnia realizacji przedsięwzięć wieloletnich Gminy Rewal.

Wieloletnia Prognoza Finansowa Gminy Rewal obowiązująca od początku 2023 roku została przyjęta uchwałą nr LVIII/412/22 Rady Gminy Rewal z dnia 15 grudnia 2022 r.

Ostatnia zmiana Wieloletniej Prognozy Finansowej Gminy Rewal została przyjęta uchwałą nr LXXIV/498/23 Rady Gminy Rewal z dnia 29 grudnia 2023 r.

Najważniejsze zmiany, jakie następowały w 2023 w zakresie WPF, obejmowały dostosowanie planu dochodów, wydatków, przychodów i rozchodów do zmian wynikających ze zmian budżetowych (zapewnienie zgodności w zakresie wyniku i związanych z nim kwot przychodów i rozchodów oraz długu jednostki samorządu terytorialnego, o której mowa w art. 229 ustawy o finansach publicznych) jak również zmiany wieloletnich przedsięwzięć.

Wprowadzane zmiany nie skutkowały jednak koniecznością wydłużenia horyzontu czasowego prognozy.

## 1. Dochody

Plan dochodów ogółem Gminy Rewal na dzień 31.12.2023 r. wyniósł 87 036 973,52 zł, zaś wykonanie po IV kwartale roku budżetowego 2023 wynosiło 77 266 590,18 zł, tj. 88,77%. Szczegółowe wykonanie dochodów Gminy Rewal w układzie WPF przedstawiono w tabeli poniżej.

**Tabela 1. Wykonanie dochodów Gminy Rewal w układzie WPF w 2023 roku**

Lp.	Wyszczególnienie	Wartości planowane wg uchwały WPF	Wartości planowane wg ostatniej zmiany WPF	Wartości planowane na dzień 31.12.2023	Wartości wykonane	Wykonanie wartości planowanych
<b>1</b>	<b>Dochody ogółem</b>	<b>81 713 796,31</b>	<b>87 036 973,52</b>	<b>87 036 973,52</b>	<b>77 266 590,18</b>	<b>88,77%</b>
<b>1.1</b>	<b>Dochody bieżące, z tego:</b>	<b>61 857 388,84</b>	<b>68 551 635,82</b>	<b>68 551 635,82</b>	<b>67 100 968,78</b>	<b>97,88%</b>
1.1.1	dochody z tytułu udziału we wpływach z podatku dochodowego od osób fizycznych	7 450 804,00	7 450 804,00	7 450 804,00	7 450 804,00	100,00%
1.1.2	dochody z tytułu udziału we wpływach z podatku dochodowego od osób prawnych	164 393,00	164 393,00	164 393,00	164 393,00	100,00%
1.1.3	z subwencji ogólnej	4 791 475,00	6 388 383,40	6 388 383,40	6 644 005,40	104,00%
1.1.4	z tytułu dotacji i środków przeznaczonych na cele bieżące	1 422 686,00	5 814 144,58	5 814 144,58	5 741 279,02	98,75%
1.1.5	pozostałe dochody bieżące, w tym:	48 028 030,84	48 733 910,84	48 733 910,84	47 100 487,36	96,65%
1.1.5.1	z podatku od nieruchomości	22 000 000,00	22 000 000,00	22 000 000,00	19 204 600,18	87,29%
<b>1.2</b>	<b>Dochody majątkowe, w tym:</b>	<b>19 856 407,47</b>	<b>18 485 337,70</b>	<b>18 485 337,70</b>	<b>10 165 621,40</b>	<b>54,99%</b>
1.2.1	ze sprzedaży majątku	17 000 000,00	11 000 000,00	11 000 000,00	2 094 672,16	19,04%
1.2.2	z tytułu dotacji oraz środków przeznaczonych na inwestycje	2 706 407,47	7 335 337,70	7 335 337,70	7 863 903,21	107,21%

Źródło: Opracowanie własne.

## 2. Wydatki

Plan wydatków ogółem Gminy Rewal na dzień 31.12.2023 r. wyniósł 83 570 616,37 zł, zaś wykonanie po IV kwartale roku budżetowego 2023 wynosiło 77 116 304,52 zł, tj. 92,28%. Szczegółowe wykonanie wydatków Gminy Rewal w układzie WPF przedstawiono w tabeli poniżej.

**Tabela 2. Wykonanie wydatków Gminy Rewal w układzie WPF w 2023 roku**

Lp.	Wyszczególnienie	Wartości planowane wg uchwały WPF	Wartości planowane wg ostatniej zmiany WPF	Wartości planowane na dzień 31.12.2023	Wartości wykonane	Wykonanie wartości planowanych
2	<b>Wydatki ogółem</b>	<b>70 610 490,00</b>	<b>83 570 616,37</b>	<b>83 570 616,37</b>	<b>77 116 304,52</b>	<b>92,28%</b>
2.1	<b>Wydatki bieżące, w tym:</b>	<b>55 460 490,00</b>	<b>62 848 284,14</b>	<b>62 747 869,14</b>	<b>59 884 427,08</b>	<b>95,44%</b>
2.1.1	na wynagrodzenia i składki od nich naliczane	14 969 220,00	15 537 291,15	15 874 364,00	15 315 300,13	96,48%
2.1.2	z tytułu poręczeń i gwarancji	237 333,80	138 750,00	138 750,00	0,00	0,00%
2.1.3	wydatki na obsługę długu	500 000,00	530 000,00	530 000,00	520 834,54	98,27%
2.2	<b>Wydatki majątkowe, w tym:</b>	<b>15 150 000,00</b>	<b>20 722 332,23</b>	<b>20 822 747,23</b>	<b>17 231 877,44</b>	<b>82,76%</b>
2.2.1	inwestycje i zakupy inwestycyjne, w tym:	15 150 000,00	20 722 332,23	20 822 747,23	17 231 877,44	82,76%
2.2.1.1	wydatki o charakterze dotacyjnym na inwestycje i zakupy inwestycyjne	300 000,00	485 000,00	485 000,00	483 052,19	99,60%

Źródło: Opracowanie własne.

## 3. Wynik budżetu

Wynik budżetu ogółem na koniec 2023 r. wyniósł 150 285,66 zł. W uchwale WPF wynik budżetu ogółem Gminy Rewal w roku 2023 planowano na poziomie 11 103 306,31 zł.

Oznacza to, że w stosunku do wartości planowanych wynik budżetu na koniec roku zmniejszył się, ale jest nadwyżkowy.

## 4. Przychody

Przychody budżetu na dzień 31.12.2023 r. zrealizowano na łączną kwotę 4 175 223,77 zł, w tym z tytułu:

1. niewykorzystanych środków pieniężnych, o których mowa w art. 217 ust. 2 pkt 9 ustawy o finansach publicznych – 2 451 124,57 zł;
2. niespłaconych na koniec okresu sprawozdawczego zobowiązań przeznaczonych na cel, o którym mowa w art. 89 ust. 1 ustawy o finansach publicznych – 1 724 099,20 zł;

Szczegółowe wykonanie przychodów Gminy Rewal w układzie WPF przedstawiono w tabeli poniżej.

**Tabela 3. Wykonanie przychodów Gminy Rewal w układzie WPF w 2023 roku**

Lp.	Wyszczególnienie	Wartości planowane wg uchwały WPF	Wartości planowane wg ostatniej zmiany WPF	Wartości planowane na dzień 31.12.2023	Wartości wykonane	Wykonanie wartości planowanych
4	<b>Przychody ogółem</b>	<b>0,00</b>	<b>636 949,16</b>	<b>636 949,16</b>	<b>4 175 223,77</b>	<b>655,50%</b>
4.1	Kredyty, pożyczki, emisja papierów wartościowych	0,00	0,00	0,00	1 724 099,20	-
4.2	Nadwyżka budżetowa z lat ubiegłych	0,00	636 949,16	636 949,16	2 451 124,57	384,82%

Źródło: Opracowanie własne.

## 5. Rozchody

Rozchody budżetu na dzień 31.12.2023 r. zrealizowano na łączną kwotę 4 103 306,31 zł, w tym z tytułu:

1. spłaty kredytów i pożyczek, wykupu papierów wartościowych – 4 103 306,31 zł;

Szczegółowe wykonanie rozchodów Gminy Rewal w układzie WPF przedstawiono w tabeli poniżej.

**Tabela 4. Wykonanie rozchodów Gminy Rewal w układzie WPF w 2023 roku**

Lp.	Wyszczególnienie	Wartości planowane wg uchwały WPF	Wartości planowane wg ostatniej zmiany WPF	Wartości planowane na dzień 31.12.2023	Wartości wykonane	Wykonanie wartości planowanych
5	<b>Rozchody ogółem</b>	11 103 306,31	4 103 306,31	4 103 306,31	4 103 306,31	100,00%
5.1	Spłaty rat kapitałowych kredytów i pożyczek oraz wykup papierów wartościowych	11 103 306,31	4 103 306,31	4 103 306,31	4 103 306,31	100,00%

Źródło: Opracowanie własne.

## 6. Kwota długu

Kwota długu na koniec 2023 roku wyniosła 13 724 099,20 zł. W uchwale WPF kwotę długu ogółem Gminy Rewal w roku 2023 planowano na poziomie 5 000 000,00 zł.

Oznacza to, że w stosunku do wartości planowanych kwota zadłużenia na koniec roku zwiększyła się.

W kwocie długu Gminy Rewal na koniec 2023 r. uwzględnia się:

1. umowy kredytu i pożyczki – 13 724 099,20 zł;

Relacja łącznej kwoty długu Gminy Rewal na koniec 2023 roku w relacji do dochodów ogółem pomniejszonych o dotacje i środki o podobnym charakterze oraz powiększonych o przychody z tytułów określonych w art. 217 ust. 2 pkt 4-8 ustawy o finansach publicznych, nieprzeznaczone na sfinansowanie deficytu wyniosła 20,76%.

## 7. Relacja z art. 242 ustawy o finansach publicznych

W 2023 r. zrealizowano dodatnią różnicę pomiędzy dochodami i wydatkami bieżącymi. W związku z powyższym, Gmina Rewal zachowała relację określoną w art. 242 ust. 1 ustawy o finansach publicznych.

## 8. Relacja z art. 243 ustawy o finansach publicznych

Informację na temat kształtowania się relacji z art. 243 ustawy o finansach publicznych w okresie prognozy Gminy Rewal przedstawiono w tabeli poniżej.

**Tabela 5. Kształtowanie się relacji z art. 243 ust. 1 ustawy o finansach publicznych**

Rok	Obsługa zadłużenia (fakt. i plan. po wyłączeniach)	Maksymalna obsługa zadłużenia (wg planu po III kwartale)	Zachowanie relacji z art. 243 (w oparciu o plan po 3 kwartale)	Maksymalna obsługa zadłużenia (wg przewidywanego wykonania)	Zachowanie relacji z art. 243 (w oparciu o przewidywane wykonanie)
2023	7,41%	50,31%	TAK	50,19%	TAK
2024	8,38%	45,28%	TAK	45,16%	TAK
2025	10,90%	23,70%	TAK	23,58%	TAK
2026	0,00%	13,06%	TAK	13,87%	TAK

Źródło: Opracowanie własne.

Wg ostatniej zmiany WPF podjętej w 2023 r. Gmina Rewal spełniała relację, o której mowa w art. 243 ust. 1 ustawy o finansach publicznych. Spełnienie dotyczyło zarówno relacji obliczonej na podstawie planu na dzień 30.09.2022 r. jak i w oparciu o kolumnę „2022 przewidywane wykonanie”.

Fakt, że wynik budżetu bieżącego Gminy Rewal został zrealizowany na poziomie wyższym niż planowano, wpłynie na poprawę wskaźnika z art. 243 ustawy o finansach publicznych od 2024 roku.

## **9. Finansowanie programów, projektów i zadań realizowanych z udziałem środków, o których mowa w art. 5 ust. 1 pkt 2 i 3 ustawy**

W roku 2023 Gmina Rewal nie realizowała dochodów i wydatków z udziałem środków, o których mowa w art. 5 ust. 1 pkt 2 i 3 ustawy o finansach publicznych.

## **10. Wydatki objęte limitem, o którym mowa w art. 226 ust. 3 pkt 4 ustawy**

Stopień zaawansowania realizacji programów wieloletnich obrazuje załącznik nr 1 do informacji rocznej o kształtowaniu się Wieloletniej Prognozy Finansowej Gminy Rewal.

## **11. Pozostałe pozycje**

Wykonanie pozostałych pozycji WPF, w tym informacje uzupełniające o wybranych kategoriach finansowych (kolumna od 10.2 do 10.11) stanowią informacje uzupełniające względem pozycji opisanych powyżej. Zostały zrealizowane zgodnie z planem, na podstawie zawartych umów i porozumień.

Przedsięwzięcia										
Lp.	Nazwa i cel	Jednostka	Od	Do	Nakłady	Plan na 2023 (stan na 31.12.2023 r.)	Wykonanie w 2023 r.	Stopień realizacji w 2023 r.	Wykonanie od początku realizacji zadania	Stopień realizacji całości zadania
1	Przedsięwzięcia razem				12 103 129,55	4 924 147,25	3 692 202,78	74,98%	9 077 391,64	75,00%
1.a	- wydatki bieżące				0,00	0,00	0,00	0,00%	0,00	0,00%
1.b	- wydatki majątkowe				12 103 129,55	4 924 147,25	3 692 202,78	74,98%	9 077 391,64	75,00%
1.1	Wydatki na programy, projekty lub zadania związane z programami realizowanymi z udziałem środków, o których mowa w art.5 ust.1 pkt 2 i 3 ustawy z dnia 27 sierpnia 2009.r. o finansach publicznych (Dz.U.Nr 157, poz.1240,z późn.zm.):				0,00	0,00	0,00	0,00%	0,00	0,00%
1.1.1	- wydatki bieżące				0,00	0,00	0,00	0,00%	0,00	0,00%
1.1.2	- wydatki majątkowe				0,00	0,00	0,00	0,00%	0,00	0,00%
1.2	Wydatki na programy, projekty lub zadania związane z umowami partnerstwa publiczno- prywatnego:				0,00	0,00	0,00	0,00%	0,00	0,00%
1.2.1	- wydatki bieżące				0,00	0,00	0,00	0,00%	0,00	0,00%
1.2.2	- wydatki majątkowe				0,00	0,00	0,00	0,00%	0,00	0,00%
1.3	Wydatki na programy, projekty lub zadania pozostałe (inne niż wymienione w pkt 1.1 i 1.2):				12 103 129,55	4 924 147,25	3 692 202,78	74,98%	9 077 391,64	75,00%
1.3.1	- wydatki bieżące				0,00	0,00	0,00	0,00%	0,00	0,00%
1.3.2	- wydatki majątkowe				12 103 129,55	4 924 147,25	3 692 202,78	74,98%	9 077 391,64	75,00%
1.3.2.1	Przebudowa ulicy Kościuszki w m.Pobierowo - Poprawa infrastruktury drogowej	URZĄD GMINY REWAL	2022	2023	3 430 000,00	1 745 005,23	1 021 357,75	58,53%	2 706 352,52	78,90%
1.3.2.2	Przebudowa ulicy Polnej w m.Niechorze - Poprawa infrastruktury drogowej	URZĄD GMINY REWAL	2022	2023	4 463 065,17	1 619 504,58	1 111 207,59	68,61%	3 954 768,18	88,61%
1.3.2.3	Rozbudowa szkoły podstawowej w Niechorzu -	URZĄD GMINY REWAL	2022	2023	1 545 890,00	689 256,50	689 256,50	100,00%	1 545 890,00	100,00%
1.3.2.4	Przebudowa DP 3138Z na odcinku Trzęsacz - Rewal - Niechorze - poprawa infrastruktury drogowej	URZĄD GMINY REWAL	2023	2026	714 174,38	0,00	0,00	0,00%	0,00	0,00%
1.3.2.5	Przebudowa drogi gminnej - ul.Piastowska m.Pobierowo - Poprawa jakości dróg gminnych	URZĄD GMINY REWAL	2023	2025	1 950 000,00	870 380,94	870 380,94	100,00%	870 380,94	44,63%



Dochody ogółem							
Dział	Rozdział	Paragraf	P4	Opis	Plan	Wykonanie	Wykonanie planu
<b>010</b>				<b>Rolnictwo i łowiectwo</b>	<b>16 605,00</b>	<b>16 279,41</b>	<b>98,04%</b>
	01095			Pozostała działalność	16 605,00	16 279,41	98,04%
		201	0	Dotacje celowe otrzymane z budżetu państwa na realizację zadań bieżących z zakresu administracji rządowej oraz innych zadań zleconych gminie (związkom gmin, związkom powiatowo-gminnym) ustawami	16 605,00	16 279,41	98,04%
<b>020</b>				<b>Leśnictwo</b>	<b>0,00</b>	<b>9 370,00</b>	<b>0,00%</b>
	02001			Gospodarka leśna	0,00	9 370,00	0,00%
		075	0	Wpływy z najmu i dzierżawy składników majątkowych Skarbu Państwa, jednostek samorządu terytorialnego lub innych jednostek zaliczanych do sektora finansów publicznych oraz innych umów o podobnym charakterze	0,00	9 370,00	0,00%
<b>400</b>				<b>Wytwarzanie i zaopatrywanie w energię elektryczną, gaz i wodę</b>	<b>85 000,00</b>	<b>150 670,81</b>	<b>177,26%</b>
	40095			Pozostała działalność	85 000,00	150 670,81	177,26%
		084	0	Wpływy ze sprzedaży wyrobów	75 000,00	129 146,33	172,20%
		097	0	Wpływy z różnych dochodów	10 000,00	21 524,48	215,24%
<b>600</b>				<b>Transport i łączność</b>	<b>3 376 788,41</b>	<b>4 035 964,62</b>	<b>119,52%</b>
	60004			Lokalny transport zbiorowy	0,00	119 516,70	0,00%
		092	0	Wpływy z pozostałych odsetek	0,00	16,00	0,00%
		295	0	Wpływy ze zwrotów niewykorzystanych dotacji oraz płatności	0,00	119 500,70	0,00%
	60016			Drogi publiczne gminne	3 376 788,41	3 916 447,92	115,98%
		097	0	Wpływy z różnych dochodów	0,00	11 094,00	0,00%
		635	0	Środki otrzymane z państwowych funduszy celowych na finansowanie lub dofinansowanie kosztów realizacji inwestycji i zakupów inwestycyjnych jednostek sektora finansów publicznych	2 506 407,47	3 034 972,98	121,09%
		637	0	Środki otrzymane z Rządowego Funduszu Polski Ład: Program Inwestycji Strategicznych na realizację zadań inwestycyjnych	870 380,94	870 380,94	100,00%
<b>630</b>				<b>Turystyka</b>	<b>102 000,00</b>	<b>78 916,58</b>	<b>77,37%</b>
	63095			Pozostała działalność	102 000,00	78 916,58	77,37%
		063	0	Wpływy z tytułu opłat i kosztów sądowych oraz innych opłat uiszczanych na rzecz Skarbu Państwa z tytułu postępowania sądowego i prokuratorskiego	0,00	200,00	0,00%
		092	0	Wpływy z pozostałych odsetek	2 000,00	186,64	9,33%
		097	0	Wpływy z różnych dochodów	100 000,00	78 529,94	78,53%
<b>700</b>				<b>Gospodarka mieszkaniowa</b>	<b>17 786 049,29</b>	<b>8 840 117,20</b>	<b>49,70%</b>
	70005			Gospodarka gruntami i nieruchomościami	17 786 049,29	8 840 117,20	49,70%
		049	0	Wpływy z innych lokalnych opłat pobieranych przez jednostki samorządu terytorialnego na podstawie odrębnych ustaw	45 000,00	59 801,63	132,89%
		055	0	Wpływy z opłat z tytułu użytkowania wieczystego nieruchomości	750 000,00	691 366,86	92,18%
		063	0	Wpływy z tytułu opłat i kosztów sądowych oraz innych opłat uiszczanych na rzecz Skarbu Państwa z tytułu postępowania sądowego i prokuratorskiego	0,00	4 347,82	0,00%

		064	0	Wpływy z tytułu kosztów egzekucyjnych, opłaty komorniczej i kosztów upomnień	10 000,00	20 072,55	200,73%
		069	0	Wpływy z różnych opłat	0,00	1 738,50	0,00%
		075	0	Wpływy z najmu i dzierżawy składników majątkowych Skarbu Państwa, jednostek samorządu terytorialnego lub innych jednostek zaliczanych do sektora finansów publicznych oraz innych umów o podobnym charakterze	3 700 000,00	3 636 771,46	98,29%
		076	0	Wpływy z tytułu przekształcenia prawa użytkowania wieczystego w prawo własności	150 000,00	207 046,03	138,03%
		077	0	Wpłaty z tytułu odpłatnego nabycia prawa własności oraz prawa użytkowania wieczystego nieruchomości	11 000 000,00	2 088 005,50	18,98%
		083	0	Wpływy z usług	15 000,00	25 987,53	173,25%
		092	0	Wpływy z pozostałych odsetek	150 000,00	176 994,37	118,00%
		097	0	Wpływy z różnych dochodów	150 000,00	111 935,66	74,62%
		610	0	Dofinansowanie ze środków Rządowego Funduszu Inwestycji Lokalnych	0,00	1 816 049,29	0,00%
		629	0	Środki na dofinansowanie własnych inwestycji gmin, powiatów (związków gmin, związków powiatowo-gminnych, związków powiatów), samorządów województw, pozyskane z innych źródeł	1 816 049,29	0,00	0,00%
<b>710</b>				<b>Działalność usługowa</b>	<b>10 000,00</b>	<b>8 208,31</b>	<b>82,08%</b>
	71035			Cmentarze	10 000,00	8 208,31	82,08%
		069	0	Wpływy z różnych opłat	10 000,00	8 208,31	82,08%
		092	0	Wpływy z pozostałych odsetek	0,00	0,00	0,00%
<b>750</b>				<b>Administracja publiczna</b>	<b>223 677,53</b>	<b>271 027,11</b>	<b>121,17%</b>
	75011			Urzędy wojewódzkie	177 160,33	175 603,23	99,12%
		069	0	Wpływy z różnych opłat	0,00	44,95	0,00%
		201	0	Dotacje celowe otrzymane z budżetu państwa na realizację zadań bieżących z zakresu administracji rządowej oraz innych zadań zleconych gminie (związkom gmin, związkom powiatowo-gminnym) ustawami	177 160,33	175 558,28	99,10%
	75023			Urzędy gmin (miast i miast na prawach powiatu)	13 000,00	61 887,01	476,05%
		063	0	Wpływy z tytułu opłat i kosztów sądowych oraz innych opłat uiszczanych na rzecz Skarbu Państwa z tytułu postępowania sądowego i prokuratorskiego	1 000,00	18 164,32	1816,43%
		069	0	Wpływy z różnych opłat	2 000,00	975,00	48,75%
		097	0	Wpływy z różnych dochodów	10 000,00	42 747,69	427,48%
	75095			Pozostała działalność	33 517,20	33 536,87	100,06%
		210	0	Środki z Funduszu Pomocy na finansowanie lub dofinansowanie zadań bieżących w zakresie pomocy obywatelom Ukrainy	3 517,20	3 536,87	100,56%
		630	0	Dotacja celowa otrzymana z tytułu pomocy finansowej udzielanej między jednostkami samorządu terytorialnego na dofinansowanie własnych zadań inwestycyjnych i zakupów inwestycyjnych	30 000,00	30 000,00	100,00%
<b>751</b>				<b>Urzędy naczelných organów władzy państwowej, kontroli i ochrony prawa oraz sądownictwa</b>	<b>42 013,00</b>	<b>42 012,97</b>	<b>100,00%</b>
	75101			Urzędy naczelných organów władzy państwowej, kontroli i ochrony prawa	888,00	887,97	100,00%
		201	0	Dotacje celowe otrzymane z budżetu państwa na realizację zadań bieżących z zakresu administracji rządowej oraz innych zadań zleconych gminie (związkom gmin, związkom powiatowo-gminnym) ustawami	888,00	887,97	100,00%
	75108			Wybory do Sejmu i Senatu	40 913,00	40 913,00	100,00%

		201	0	Dotacje celowe otrzymane z budżetu państwa na realizację zadań bieżących z zakresu administracji rządowej oraz innych zadań zleconych gminie (związkom gmin, związkom powiatowo-gminnym) ustawami	40 913,00	40 913,00	100,00%
	75110			Referenda ogólnokrajowe i konstytucyjne	212,00	212,00	100,00%
		201	0	Dotacje celowe otrzymane z budżetu państwa na realizację zadań bieżących z zakresu administracji rządowej oraz innych zadań zleconych gminie (związkom gmin, związkom powiatowo-gminnym) ustawami	212,00	212,00	100,00%
<b>754</b>				<b>Bezpieczeństwo publiczne i ochrona przeciwpożarowa</b>	<b>3 031 096,44</b>	<b>3 176 094,17</b>	<b>104,78%</b>
	75412			Ochotnicze straże pożarne	0,00	6 666,66	0,00%
		087	0	Wpływy ze sprzedaży składników majątkowych	0,00	6 666,66	0,00%
	75416			Straż gminna (miejska)	455 000,00	593 331,07	130,40%
		057	0	Wpływy z tytułu grzywien, mandatów i innych kar pieniężnych od osób fizycznych	450 000,00	586 320,60	130,29%
		064	0	Wpływy z tytułu kosztów egzekucyjnych, opłaty komorniczej i kosztów upomnień	5 000,00	7 010,47	140,21%
	75495			Pozostała działalność	2 576 096,44	2 576 096,44	100,00%
		210	0	Środki z Funduszu Pomocy na finansowanie lub dofinansowanie zadań bieżących w zakresie pomocy obywatelom Ukrainy	2 576 096,44	2 576 096,44	100,00%
<b>756</b>				<b>Dochody od osób prawnych, od osób fizycznych i od innych jednostek nieposiadających osobowości prawnej oraz wydatki związane z ich poborem</b>	<b>42 531 697,00</b>	<b>40 311 627,99</b>	<b>94,78%</b>
	75601			Wpływy z podatku dochodowego od osób fizycznych	500 500,00	567 181,59	113,32%
		035	0	Wpływy z podatku od działalności gospodarczej osób fizycznych, opłacanego w formie karty podatkowej	500 000,00	563 086,28	112,62%
		091	0	Wpływy z odsetek od nieterminowych wpłat z tytułu podatków i opłat	500,00	4 095,31	819,06%
	75615			Wpływy z podatku rolnego, podatku leśnego, podatku od czynności cywilnoprawnych, podatków i opłat lokalnych od osób prawnych i innych jednostek organizacyjnych	9 252 000,00	7 723 344,82	83,48%
		031	0	Wpływy z podatku od nieruchomości	9 000 000,00	7 321 944,49	81,35%
		032	0	Wpływy z podatku rolnego	10 000,00	9 365,00	93,65%
		033	0	Wpływy z podatku leśnego	47 000,00	75 656,00	160,97%
		034	0	Wpływy z podatku od środków transportowych	25 000,00	26 377,40	105,51%
		050	0	Wpływy z podatku od czynności cywilnoprawnych	10 000,00	118 573,97	1185,74%
		064	0	Wpływy z tytułu kosztów egzekucyjnych, opłaty komorniczej i kosztów upomnień	10 000,00	2 010,60	20,11%
		091	0	Wpływy z odsetek od nieterminowych wpłat z tytułu podatków i opłat	50 000,00	31 061,36	62,12%
		268	0	Rekompensaty utraconych dochodów w podatkach i opłatach lokalnych	100 000,00	138 356,00	138,36%
	75616			Wpływy z podatku rolnego, podatku leśnego, podatku od spadków i darowizn, podatku od czynności cywilnoprawnych oraz podatków i opłat lokalnych od osób fizycznych	19 161 000,00	18 287 673,88	95,44%
		031	0	Wpływy z podatku od nieruchomości	13 000 000,00	11 882 655,69	91,41%
		032	0	Wpływy z podatku rolnego	120 000,00	104 878,73	87,40%
		033	0	Wpływy z podatku leśnego	1 000,00	2 708,56	270,86%
		034	0	Wpływy z podatku od środków transportowych	100 000,00	82 156,00	82,16%
		036	0	Wpływy z podatku od spadków i darowizn	20 000,00	56 626,69	283,13%
		043	0	Wpływy z opłaty targowej	10 000,00	10 167,00	101,67%

		044	0	Wpływy z opłaty miejscowej	3 500 000,00	3 517 558,06	100,50%
		050	0	Wpływy z podatku od czynności cywilnoprawnych	2 300 000,00	2 433 603,34	105,81%
		064	0	Wpływy z tytułu kosztów egzekucyjnych, opłaty komorniczej i kosztów upomnień	10 000,00	34 095,40	340,95%
		088	0	Wpływy z opłaty prolongacyjnej	0,00	3 004,00	0,00%
		091	0	Wpływy z odsetek od nieterminowych wpłat z tytułu podatków i opłat	100 000,00	160 220,41	160,22%
	75618			Wpływy z innych opłat stanowiących dochody jednostek samorządu terytorialnego na podstawie ustaw	6 003 000,00	6 118 230,70	101,92%
		027	0	Wpływy z części opłaty za zezwolenie na sprzedaż napojów alkoholowych w obrocie hurtowym	0,00	320 001,44	0,00%
		041	0	Wpływy z opłaty skarbowej	50 000,00	34 689,00	69,38%
		048	0	Wpływy z opłat za zezwolenia na sprzedaż napojów alkoholowych	1 100 000,00	1 332 836,25	121,17%
		049	0	Wpływy z innych lokalnych opłat pobieranych przez jednostki samorządu terytorialnego na podstawie odrębnych ustaw	4 805 000,00	4 406 287,98	91,70%
		064	0	Wpływy z tytułu kosztów egzekucyjnych, opłaty komorniczej i kosztów upomnień	3 000,00	2 734,10	91,14%
		069	0	Wpływy z różnych opłat	5 000,00	3 000,00	60,00%
		092	0	Wpływy z pozostałych odsetek	40 000,00	18 681,93	46,70%
	75621			Udziały gmin w podatkach stanowiących dochód budżetu państwa	7 615 197,00	7 615 197,00	100,00%
		001	0	Wpływy z podatku dochodowego od osób fizycznych	7 450 804,00	7 450 804,00	100,00%
		002	0	Wpływy z podatku dochodowego od osób prawnych	164 393,00	164 393,00	100,00%
<b>758</b>				<b>Różne rozliczenia</b>	<b>7 400 750,69</b>	<b>7 641 798,53</b>	<b>103,26%</b>
	75801			Część oświatowa subwencji ogólnej dla jednostek samorządu terytorialnego	4 791 475,00	4 859 167,00	101,41%
		292	0	Subwencje ogólne z budżetu państwa	4 791 475,00	4 859 167,00	101,41%
	75802			Uzupełnienie subwencji ogólnej dla jednostek samorządu terytorialnego	1 596 908,40	1 784 838,40	111,77%
		275	0	Środki na uzupełnienie dochodów gmin	1 596 908,40	1 784 838,40	111,77%
	75814			Różne rozliczenia finansowe	1 012 367,29	997 793,13	98,56%
		092	0	Wpływy z pozostałych odsetek	100,00	29,84	29,84%
		097	0	Wpływy z różnych dochodów	5 000,00	0,00	0,00%
		210	0	Środki z Funduszu Pomocy na finansowanie lub dofinansowanie zadań bieżących w zakresie pomocy obywatelom Ukrainy	1 007 267,29	997 763,29	99,06%
<b>801</b>				<b>Oświata i wychowanie</b>	<b>3 187 770,53</b>	<b>3 211 039,73</b>	<b>100,73%</b>
	80101			Szkoły podstawowe	2 506 900,00	2 484 952,03	99,12%
		069	0	Wpływy z różnych opłat	0,00	192,00	0,00%
		075	0	Wpływy z najmu i dzierżawy składników majątkowych Skarbu Państwa, jednostek samorządu terytorialnego lub innych jednostek zaliczanych do sektora finansów publicznych oraz innych umów o podobnym charakterze	132 000,00	103 622,47	78,50%
		083	0	Wpływy z usług	290 000,00	294 969,11	101,71%
		092	0	Wpływy z pozostałych odsetek	1 000,00	0,19	0,02%
		094	0	Wpływy z rozliczeń/zwrotów z lat ubiegłych	0,00	1 100,00	0,00%

		097	0	Wpływy z różnych dochodów	1 400,00	2 568,26	183,45%
		637	0	Środki otrzymane z Rządowego Funduszu Polski Ład: Program Inwestycji Strategicznych na realizację zadań inwestycyjnych	2 082 500,00	2 082 500,00	100,00%
80104				Przedszkola	525 524,00	573 980,04	109,22%
		066	0	Wpływy z opłat za korzystanie z wychowania przedszkolnego	37 360,00	37 153,60	99,45%
		067	0	Wpływy z opłat za korzystanie z wyżywienia w jednostkach realizujących zadania z zakresu wychowania przedszkolnego	201 000,00	182 174,13	90,63%
		083	0	Wpływy z usług	120 000,00	188 034,80	156,70%
		203	0	Dotacje celowe otrzymane z budżetu państwa na realizację własnych zadań bieżących gmin (związków gmin, związków powiatowo-gminnych)	167 164,00	166 617,51	99,67%
80148				Stołówki szkolne i przedszkolne	80 000,00	80 000,00	100,00%
		203	0	Dotacje celowe otrzymane z budżetu państwa na realizację własnych zadań bieżących gmin (związków gmin, związków powiatowo-gminnych)	80 000,00	80 000,00	100,00%
80153				Zapewnienie uczniom prawa do bezpłatnego dostępu do podręczników, materiałów edukacyjnych lub materiałów ćwiczeniowych	50 346,53	49 029,81	97,38%
		201	0	Dotacje celowe otrzymane z budżetu państwa na realizację zadań bieżących z zakresu administracji rządowej oraz innych zadań zleconych gminie (związkom gmin, związkom powiatowo-gminnym) ustawami	50 346,53	49 029,81	97,38%
80195				Pozostała działalność	25 000,00	23 077,85	92,31%
		202	0	Dotacje celowe otrzymane z budżetu państwa na zadania bieżące realizowane przez gminę na podstawie porozumień z organami administracji rządowej	25 000,00	23 077,85	92,31%
<b>852</b>				<b>Pomoc społeczna</b>	<b>287 910,00</b>	<b>293 051,49</b>	<b>101,79%</b>
		85202		Domy pomocy społecznej	0,00	2 245,82	0,00%
		097	0	Wpływy z różnych dochodów	0,00	2 245,82	0,00%
85213				Składki na ubezpieczenie zdrowotne opłacane za osoby pobierające niektóre świadczenia z pomocy społecznej oraz za osoby uczestniczące w zajęciach w centrum integracji społecznej	9 000,00	9 000,00	100,00%
		203	0	Dotacje celowe otrzymane z budżetu państwa na realizację własnych zadań bieżących gmin (związków gmin, związków powiatowo-gminnych)	9 000,00	9 000,00	100,00%
85214				Zasiłki okresowe, celowe i pomoc w naturze oraz składki na ubezpieczenia emerytalne i rentowe	23 000,00	23 000,00	100,00%
		203	0	Dotacje celowe otrzymane z budżetu państwa na realizację własnych zadań bieżących gmin (związków gmin, związków powiatowo-gminnych)	23 000,00	23 000,00	100,00%
85216				Zasiłki stałe	109 716,00	109 716,00	100,00%
		203	0	Dotacje celowe otrzymane z budżetu państwa na realizację własnych zadań bieżących gmin (związków gmin, związków powiatowo-gminnych)	109 716,00	109 716,00	100,00%
85219				Ośrodki pomocy społecznej	68 275,00	82 062,29	120,19%
		083	0	Wpływy z usług	0,00	10 234,78	0,00%
		092	0	Wpływy z pozostałych odsetek	0,00	0,19	0,00%
		097	0	Wpływy z różnych dochodów	0,00	3 898,98	0,00%
		203	0	Dotacje celowe otrzymane z budżetu państwa na realizację własnych zadań bieżących gmin (związków gmin, związków powiatowo-gminnych)	68 275,00	67 928,34	99,49%
85228				Usługi opiekuńcze i specjalistyczne usługi opiekuńcze	7 435,00	5 121,67	68,89%
		203	0	Dotacje celowe otrzymane z budżetu państwa na realizację własnych zadań bieżących gmin (związków gmin, związków powiatowo-gminnych)	7 435,00	5 121,67	68,89%

85230			Pomoc w zakresie żywienia	24 000,00	24 000,00	100,00%
	203	0	Dotacje celowe otrzymane z budżetu państwa na realizację własnych zadań bieżących gmin (związków gmin, związków powiatowo-gminnych)	24 000,00	24 000,00	100,00%
85295			Pozostała działalność	46 484,00	37 905,71	81,55%
	203	0	Dotacje celowe otrzymane z budżetu państwa na realizację własnych zadań bieżących gmin (związków gmin, związków powiatowo-gminnych)	16 484,00	16 164,00	98,06%
	210	0	Środki z Funduszu Pomocy na finansowanie lub dofinansowanie zadań bieżących w zakresie pomocy obywatelom Ukrainy	30 000,00	21 741,71	72,47%
<b>853</b>			<b>Pozostałe zadania w zakresie polityki społecznej</b>	<b>153 162,91</b>	<b>114 298,60</b>	<b>74,63%</b>
85395			Pozostała działalność	153 162,91	114 298,60	74,63%
	210	0	Środki z Funduszu Pomocy na finansowanie lub dofinansowanie zadań bieżących w zakresie pomocy obywatelom Ukrainy	92 482,00	75 276,00	81,40%
	218	0	Środki z Funduszu Przeciwdziałania COVID-19 na finansowanie lub dofinansowanie realizacji zadań związanych z przeciwdziałaniem COVID-19	60 680,91	39 022,60	64,31%
<b>854</b>			<b>Edukacyjna opieka wychowawcza</b>	<b>377 643,00</b>	<b>380 085,48</b>	<b>100,65%</b>
85415			Pomoc materialna dla uczniów o charakterze socjalnym	4 143,00	1 736,00	41,90%
	203	0	Dotacje celowe otrzymane z budżetu państwa na realizację własnych zadań bieżących gmin (związków gmin, związków powiatowo-gminnych)	4 143,00	1 736,00	41,90%
85417			Szkolne schroniska młodzieżowe	373 500,00	378 349,48	101,30%
	083	0	Wpływy z usług	373 500,00	378 349,37	101,30%
	092	0	Wpływy z pozostałych odsetek	0,00	0,11	0,00%
<b>855</b>			<b>Rodzina</b>	<b>1 228 786,88</b>	<b>1 212 851,04</b>	<b>98,70%</b>
85502			Świadczenia rodzinne, świadczenie z funduszu alimentacyjnego oraz składki na ubezpieczenia emerytalne i rentowe z ubezpieczenia społecznego	1 134 454,88	1 121 673,75	98,87%
	097	0	Wpływy z różnych dochodów	0,00	0,00	0,00%
	201	0	Dotacje celowe otrzymane z budżetu państwa na realizację zadań bieżących z zakresu administracji rządowej oraz innych zadań zleconych gminie (związkom gmin, związkom powiatowo-gminnym) ustawami	1 112 454,88	1 112 454,88	100,00%
	206	0	Dotacje celowe otrzymane z budżetu państwa na zadania bieżące z zakresu administracji rządowej zlecone gminom (związkom gmin, związkom powiatowo-gminnym), związane z realizacją świadczenia wychowawczego stanowiącego pomoc państwa w wychowywaniu dzieci	2 000,00	0,00	0,00%
	236	0	Dochody jednostek samorządu terytorialnego związane z realizacją zadań z zakresu administracji rządowej oraz innych zadań zleconych ustawami	20 000,00	9 218,87	46,09%
85503			Karta Dużej Rodziny	695,00	698,90	100,56%
	069	0	Wpływy z różnych opłat	0,00	3,90	0,00%
	201	0	Dotacje celowe otrzymane z budżetu państwa na realizację zadań bieżących z zakresu administracji rządowej oraz innych zadań zleconych gminie (związkom gmin, związkom powiatowo-gminnym) ustawami	695,00	695,00	100,00%
85504			Wspieranie rodziny	3 354,00	2 864,40	85,40%
	269	0	Środki z Funduszu Pracy otrzymane na realizację zadań wynikających z odrębnych ustaw	3 354,00	2 864,40	85,40%

	85513			Składki na ubezpieczenie zdrowotne opłacane za osoby pobierające niektóre świadczenia rodzinne oraz za osoby pobierające zasiłki dla opiekunów	24 283,00	24 283,00	100,00%
		201	0	Dotacje celowe otrzymane z budżetu państwa na realizację zadań bieżących z zakresu administracji rządowej oraz innych zadań zleconych gminie (związkom gmin, związkom powiatowo-gminnym) ustawami	24 283,00	24 283,00	100,00%
	85595			Pozostała działalność	66 000,00	63 330,99	95,96%
		210	0	Środki z Funduszu Pomocy na finansowanie lub dofinansowanie zadań bieżących w zakresie pomocy obywatelom Ukrainy	66 000,00	63 330,99	95,96%
<b>900</b>				<b>Gospodarka komunalna i ochrona środowiska</b>	<b>6 569 972,00</b>	<b>6 947 602,36</b>	<b>105,75%</b>
	90002			Gospodarka odpadami komunalnymi	6 400 000,00	6 430 952,19	100,48%
		049	0	Wpływy z innych lokalnych opłat pobieranych przez jednostki samorządu terytorialnego na podstawie odrębnych ustaw	6 400 000,00	6 430 952,19	100,48%
	90019			Wpływy i wydatki związane z gromadzeniem środków z opłat i kar za korzystanie ze środowiska	93 000,00	435 893,75	468,70%
		058	0	Wpływy z tytułu grzywien i innych kar pieniężnych od osób prawnych i innych jednostek organizacyjnych	0,00	232,00	0,00%
		069	0	Wpływy z różnych opłat	93 000,00	435 661,75	468,45%
		092	0	Wpływy z pozostałych odsetek	0,00	0,00	0,00%
	90026			Pozostałe działania związane z gospodarką odpadami	62 000,00	65 784,42	106,10%
		064	0	Wpływy z tytułu kosztów egzekucyjnych, opłaty komorniczej i kosztów upomnień	12 000,00	15 374,34	128,12%
		091	0	Wpływy z odsetek od nieterminowych wpłat z tytułu podatków i opłat	50 000,00	50 410,08	100,82%
	90095			Pozostała działalność	14 972,00	14 972,00	100,00%
		246	0	Środki otrzymane od pozostałych jednostek zaliczanych do sektora finansów publicznych na realizację zadań bieżących jednostek zaliczanych do sektora finansów publicznych	14 972,00	14 972,00	100,00%
<b>926</b>				<b>Kultura fizyczna</b>	<b>626 050,84</b>	<b>525 573,78</b>	<b>83,95%</b>
	92601			Obiekty sportowe	596 050,84	495 573,78	83,14%
		064	0	Wpływy z tytułu kosztów egzekucyjnych, opłaty komorniczej i kosztów upomnień	0,00	817,00	0,00%
		083	0	Wpływy z usług	591 050,84	493 403,06	83,48%
		092	0	Wpływy z pozostałych odsetek	5 000,00	1 353,72	27,07%
	92695			Pozostała działalność	30 000,00	30 000,00	100,00%
		630	0	Dotacja celowa otrzymana z tytułu pomocy finansowej udzielanej między jednostkami samorządu terytorialnego na dofinansowanie własnych zadań inwestycyjnych i zakupów inwestycyjnych	30 000,00	30 000,00	100,00%
				<b>Razem</b>	<b>87 036 973,52</b>	<b>77 266 590,18</b>	<b>88,77%</b>

Wydatki ogółem							
Dział	Rozdział	Paragraf	P4	Opis	Plan	Wykonanie	Wykonanie planu
<b>010</b>				<b>Rolnictwo i łowiectwo</b>	<b>19 605,00</b>	<b>17 693,98</b>	<b>90,25%</b>
	01030			Izby rolnicze	3 000,00	1 414,57	47,15%
		285	0	Wpłaty gmin na rzecz izb rolniczych w wysokości 2% uzyskanych wpływów z podatku rolnego	3 000,00	1 414,57	47,15%
	01095			Pozostała działalność	16 605,00	16 279,41	98,04%
		443	0	Różne opłaty i składki	16 605,00	16 279,41	98,04%
<b>400</b>				<b>Wytwarzanie i zaopatrywanie w energię elektryczną, gaz i wodę</b>	<b>259 480,00</b>	<b>259 374,39</b>	<b>99,96%</b>
	40095			Pozostała działalność	259 480,00	259 374,39	99,96%
		421	0	Zakup materiałów i wyposażenia	223 980,00	223 979,59	100,00%
		430	0	Zakup usług pozostałych	35 500,00	35 394,80	99,70%
<b>600</b>				<b>Transport i łączność</b>	<b>14 645 380,94</b>	<b>12 971 640,15</b>	<b>88,57%</b>
	60004			Lokalny transport zbiorowy	209 600,00	209 041,82	99,73%
		271	0	Dotacja celowa na pomoc finansową udzielaną między jednostkami samorządu terytorialnego na dofinansowanie własnych zadań bieżących	62 000,00	61 441,82	99,10%
		606	0	Wydatki na zakupy inwestycyjne jednostek budżetowych	147 600,00	147 600,00	100,00%
	60013			Drogi publiczne wojewódzkie	2 811,00	2 810,50	99,98%
		452	0	Opłaty na rzecz budżetów jednostek samorządu terytorialnego	2 811,00	2 810,50	99,98%
	60014			Drogi publiczne powiatowe	82 189,00	45 199,76	54,99%
		430	0	Zakup usług pozostałych	45 000,00	45 000,00	100,00%
		452	0	Opłaty na rzecz budżetów jednostek samorządu terytorialnego	37 189,00	199,76	0,54%
	60016			Drogi publiczne gminne	14 350 780,94	12 714 588,07	88,60%
		411	0	Składki na ubezpieczenia społeczne	6 016,50	6 016,50	100,00%
		412	0	Składki na Fundusz Pracy oraz Fundusz Solidarnościowy	1 000,00	857,50	85,75%
		417	0	Wynagrodzenia bezosobowe	108 500,00	108 500,00	100,00%
		421	0	Zakup materiałów i wyposażenia	16 743,50	11 383,39	67,99%
		427	0	Zakup usług remontowych	558 000,00	552 858,66	99,08%
		430	0	Zakup usług pozostałych	437 740,00	409 760,70	93,61%
		605	0	Wydatki inwestycyjne jednostek budżetowych	12 251 400,00	10 654 500,29	86,97%
		606	0	Wydatki na zakupy inwestycyjne jednostek budżetowych	101 000,00	100 330,09	99,34%
		637	0	Wydatki poniesione ze środków z Rządowego Funduszu Polski Łądz: Program Inwestycji Strategicznych na realizację zadań inwestycyjnych	870 380,94	870 380,94	100,00%
<b>700</b>				<b>Gospodarka mieszkaniowa</b>	<b>2 751 049,29</b>	<b>813 382,91</b>	<b>29,57%</b>
	70005			Gospodarka gruntami i nieruchomościami	2 751 049,29	813 382,91	29,57%
		421	0	Zakup materiałów i wyposażenia	23 019,00	10 075,45	43,77%
		426	0	Zakup energii	251 000,00	236 920,08	94,39%
		427	0	Zakup usług remontowych	165 000,00	160 740,03	97,42%
		430	0	Zakup usług pozostałych	330 000,00	267 755,76	81,14%
		433	0	Zakup usług przez jednostki samorządu terytorialnego od innych jednostek samorządu terytorialnego	2 686,00	2 685,60	99,99%



		439	0	Zakup usług obejmujących wykonanie ekspertyz, analiz i opinii	0,00	0,00	0,00%
		451	0	Opłaty na rzecz budżetu państwa	55 200,00	55 138,87	99,89%
		458	0	Pozostałe odsetki	75,00	70,85	94,47%
		459	0	Kary i odszkodowania wypłacane na rzecz osób fizycznych	8 000,00	7 605,59	95,07%
		460	0	Kary, odszkodowania i grzywny wypłacane na rzecz osób prawnych i innych jednostek organizacyjnych	4 000,00	3 978,15	99,45%
		461	0	Koszty postępowania sądowego i prokuratorskiego	30 520,00	30 516,83	99,99%
		470	0	Szkolenia pracowników niebędących członkami korpusu służby cywilnej	500,00	490,00	98,00%
		605	0	Wydatki inwestycyjne jednostek budżetowych	1 881 049,29	37 405,70	1,99%
<b>710</b>				<b>Działalność usługowa</b>	<b>150 000,00</b>	<b>120 252,26</b>	<b>80,17%</b>
	71004			Plany zagospodarowania przestrzennego	45 000,00	16 618,30	36,93%
		417	0	Wynagrodzenia bezosobowe	10 000,00	860,00	8,60%
		430	0	Zakup usług pozostałych	34 900,00	15 690,20	44,96%
		433	0	Zakup usług przez jednostki samorządu terytorialnego od innych jednostek samorządu terytorialnego	100,00	68,10	68,10%
	71035			Cmentarze	105 000,00	103 633,96	98,70%
		426	0	Zakup energii	10 000,00	8 810,35	88,10%
		430	0	Zakup usług pozostałych	95 000,00	94 823,61	99,81%
<b>750</b>				<b>Administracja publiczna</b>	<b>10 982 895,53</b>	<b>10 186 911,30</b>	<b>92,75%</b>
	75011			Urzędy wojewódzkie	307 986,33	288 051,03	93,53%
		302	0	Wydatki osobowe niezaliczone do wynagrodzeń	2 000,00	2 000,00	100,00%
		401	0	Wynagrodzenia osobowe pracowników	215 397,33	205 080,31	95,21%
		404	0	Dodatkowe wynagrodzenie roczne	14 000,00	13 388,77	95,63%
		411	0	Składki na ubezpieczenia społeczne	36 000,00	33 025,58	91,74%
		412	0	Składki na Fundusz Pracy oraz Fundusz Solidarnościowy	4 748,00	2 129,59	44,85%
		421	0	Zakup materiałów i wyposażenia	15 143,00	15 139,41	99,98%
		422	0	Zakup środków żywności	360,00	82,81	23,00%
		430	0	Zakup usług pozostałych	10 000,00	9 584,66	95,85%
		441	0	Podróże służbowe krajowe	3 260,00	3 258,08	99,94%
		444	0	Odpisy na zakładowy fundusz świadczeń socjalnych	3 578,00	3 577,28	99,98%
		470	0	Szkolenia pracowników niebędących członkami korpusu służby cywilnej	500,00	299,00	59,80%
		471	0	Wpłaty na PPK finansowane przez podmiot zatrudniający	3 000,00	485,54	16,18%
	75022			Rady gmin (miast i miast na prawach powiatu)	420 000,00	369 218,01	87,91%
		303	0	Różne wydatki na rzecz osób fizycznych	380 000,00	354 115,70	93,19%
		421	0	Zakup materiałów i wyposażenia	10 000,00	1 161,82	11,62%
		422	0	Zakup środków żywności	200,00	169,45	84,73%
		430	0	Zakup usług pozostałych	20 000,00	13 122,04	65,61%
		443	0	Różne opłaty i składki	450,00	0,00	0,00%
		470	0	Szkolenia pracowników niebędących członkami korpusu służby cywilnej	9 350,00	649,00	6,94%
	75023			Urzędy gmin (miast i miast na prawach powiatu)	8 392 162,00	7 757 987,81	92,44%
		290	0	Wpłaty gmin i powiatów na rzecz innych jednostek samorządu terytorialnego oraz związków gmin, związków powiatowo-gminnych, związków powiatów, związków metropolitalnych na dofinansowanie zadań bieżących	7 200,00	7 116,00	98,83%

		302	0	Wydatki osobowe niezaliczone do wynagrodzeń	1 800,00	1 200,00	66,67%
		401	0	Wynagrodzenia osobowe pracowników	3 828 000,00	3 441 764,56	89,91%
		404	0	Dodatkowe wynagrodzenie roczne	234 500,00	234 472,62	99,99%
		410	0	Wynagrodzenia agencyjno-prowizyjne	294 500,00	242 178,24	82,23%
		411	0	Składki na ubezpieczenia społeczne	650 000,00	594 613,88	91,48%
		412	0	Składki na Fundusz Pracy oraz Fundusz Solidarnościowy	70 000,00	66 783,62	95,41%
		414	0	Wpłaty na Państwowy Fundusz Rehabilitacji Osób Niepełnosprawnych	125 000,00	124 774,00	99,82%
		417	0	Wynagrodzenia bezosobowe	232 500,00	232 025,19	99,80%
		421	0	Zakup materiałów i wyposażenia	222 700,00	161 415,51	72,48%
		422	0	Zakup środków żywności	19 150,00	19 101,67	99,75%
		426	0	Zakup energii	94 000,00	93 711,73	99,69%
		427	0	Zakup usług remontowych	15 500,00	8 102,00	52,27%
		428	0	Zakup usług zdrowotnych	1 000,00	750,00	75,00%
		430	0	Zakup usług pozostałych	988 012,00	987 507,08	99,95%
		436	0	Oplaty z tytułu zakupu usług telekomunikacyjnych	30 800,00	30 721,52	99,75%
		439	0	Zakup usług obejmujących wykonanie ekspertyz, analiz i opinii	4 000,00	4 000,00	100,00%
		441	0	Podróże służbowe krajowe	50 150,00	50 113,74	99,93%
		443	0	Różne opłaty i składki	145 000,00	140 811,12	97,11%
		444	0	Odpisy na zakładowy fundusz świadczeń socjalnych	77 000,00	73 859,64	95,92%
		448	0	Podatek od nieruchomości	22,00	21,65	98,41%
		452	0	Oplaty na rzecz budżetów jednostek samorządu terytorialnego	39 978,00	22 932,04	57,36%
		453	0	Podatek od towarów i usług (VAT).	1 157 870,00	1 123 539,40	97,04%
		458	0	Pozostałe odsetki	22 000,00	18 588,65	84,49%
		459	0	Kary i odszkodowania wypłacane na rzecz osób fizycznych	2 450,00	2 210,21	90,21%
		460	0	Kary, odszkodowania i grzywny wypłacane na rzecz osób prawnych i innych jednostek organizacyjnych	500,00	500,00	100,00%
		461	0	Koszty postępowania sądowego i prokuratorskiego	12 100,00	12 064,39	99,71%
		470	0	Szkolenia pracowników niebędących członkami korpusu służby cywilnej	16 300,00	16 261,00	99,76%
		471	0	Wpłaty na PPK finansowane przez podmiot zatrudniający	24 750,00	21 472,29	86,76%
		605	0	Wydatki inwestycyjne jednostek budżetowych	1 282,00	1 280,11	99,85%
		606	0	Wydatki na zakupy inwestycyjne jednostek budżetowych	24 098,00	24 095,95	99,99%
	75075			Promocja jednostek samorządu terytorialnego	1 677 250,00	1 668 451,73	99,48%
		411	0	Składki na ubezpieczenia społeczne	6 200,00	6 198,08	99,97%
		412	0	Składki na Fundusz Pracy oraz Fundusz Solidarnościowy	650,00	524,31	80,66%
		417	0	Wynagrodzenia bezosobowe	85 900,00	85 878,16	99,97%
		421	0	Zakup materiałów i wyposażenia	248 000,00	240 014,19	96,78%
		422	0	Zakup środków żywności	30 150,00	30 122,68	99,91%
		426	0	Zakup energii	3 500,00	3 421,11	97,75%

		430	0	Zakup usług pozostałych	1 297 300,00	1 296 813,28	99,96%
		436	0	Oplaty z tytułu zakupu usług telekomunikacyjnych	5 450,00	5 401,36	99,11%
		441	0	Podróże służbowe krajowe	100,00	78,56	78,56%
	75077			Centrum Projektów Polska Cyfrowa	11 388,00	11 388,00	100,00%
		421	0	Zakup materiałów i wyposażenia	11 388,00	11 388,00	100,00%
	75095			Pozostała działalność	174 109,20	91 814,72	52,73%
		430	0	Zakup usług pozostałych	1 300,00	1 200,13	92,32%
		474	0	Wynagrodzenia i uposażenia wypłacane w związku z pomocą obywatelom Ukrainy	3 517,20	0,00	0,00%
		605	0	Wydatki inwestycyjne jednostek budżetowych	134 842,00	56 201,59	41,68%
		606	0	Wydatki na zakupy inwestycyjne jednostek budżetowych	34 450,00	34 413,00	99,89%
<b>751</b>				<b>Urzędy naczelných organów władzy państwowej, kontroli i ochrony prawa oraz sądownictwa</b>	<b>42 013,00</b>	<b>42 012,97</b>	<b>100,00%</b>
	75101			Urzędy naczelných organów władzy państwowej, kontroli i ochrony prawa	888,00	887,97	100,00%
		411	0	Składki na ubezpieczenia społeczne	128,90	128,90	100,00%
		412	0	Składki na Fundusz Pracy oraz Fundusz Solidarnościowy	9,19	9,19	100,00%
		417	0	Wynagrodzenia bezosobowe	749,91	749,88	100,00%
	75108			Wybory do Sejmu i Senatu	40 913,00	40 913,00	100,00%
		303	0	Różne wydatki na rzecz osób fizycznych	21 360,00	21 360,00	100,00%
		411	0	Składki na ubezpieczenia społeczne	1 108,58	1 108,58	100,00%
		412	0	Składki na Fundusz Pracy oraz Fundusz Solidarnościowy	142,70	142,70	100,00%
		417	0	Wynagrodzenia bezosobowe	6 449,00	6 449,00	100,00%
		421	0	Zakup materiałów i wyposażenia	11 088,89	11 088,89	100,00%
		430	0	Zakup usług pozostałych	331,83	331,83	100,00%
		470	0	Szkolenia pracowników niebędących członkami korpusu służby cywilnej	390,00	390,00	100,00%
		471	0	Wpłaty na PPK finansowane przez podmiot zatrudniający	42,00	42,00	100,00%
	75110			Referenda ogólnokrajowe i konstytucyjne	212,00	212,00	100,00%
		421	0	Zakup materiałów i wyposażenia	212,00	212,00	100,00%
<b>754</b>				<b>Bezpieczeństwo publiczne i ochrona przeciwpożarowa</b>	<b>7 618 562,44</b>	<b>7 383 265,84</b>	<b>96,91%</b>
	75404			Komendy wojewódzkie Policji	242 685,00	242 635,59	99,98%
		430	0	Zakup usług pozostałych	242 685,00	242 635,59	99,98%
	75410			Komendy wojewódzkie Państwowej Straży Pożarnej	15 000,00	15 000,00	100,00%
		617	0	Wpłaty jednostek na państwowy fundusz celowy na finansowanie lub dofinansowanie zadań inwestycyjnych	15 000,00	15 000,00	100,00%
	75412			Ochotnicze straże pożarne	706 740,00	706 387,93	99,95%
		302	0	Wydatki osobowe niezaliczone do wynagrodzeń	51 250,00	51 250,00	100,00%
		401	0	Wynagrodzenia osobowe pracowników	234 500,00	234 487,66	99,99%
		404	0	Dodatkowe wynagrodzenie roczne	16 350,00	16 347,23	99,98%
		411	0	Składki na ubezpieczenia społeczne	37 600,00	37 577,00	99,94%
		412	0	Składki na Fundusz Pracy oraz Fundusz Solidarnościowy	2 250,00	2 204,75	97,99%
		417	0	Wynagrodzenia bezosobowe	14 500,00	14 479,57	99,86%
		421	0	Zakup materiałów i wyposażenia	72 160,00	72 157,17	100,00%
		426	0	Zakup energii	98 430,00	98 420,06	99,99%
		427	0	Zakup usług remontowych	77 650,00	77 640,71	99,99%
		428	0	Zakup usług zdrowotnych	4 620,00	4 620,00	100,00%

		430	0	Zakup usług pozostałych	13 450,00	13 420,22	99,78%
		436	0	Oplaty z tytułu zakupu usług telekomunikacyjnych	6 950,00	6 933,44	99,76%
		441	0	Podróże służbowe krajowe	300,00	276,00	92,00%
		443	0	Różne opłaty i składki	36 820,00	36 819,00	100,00%
		444	0	Odpisy na zakładowy fundusz świadczeń socjalnych	4 600,00	4 471,58	97,21%
		448	0	Podatek od nieruchomości	3 590,00	3 580,00	99,72%
		451	0	Oplaty na rzecz budżetu państwa	10,00	9,00	90,00%
		452	0	Oplaty na rzecz budżetów jednostek samorządu terytorialnego	1 700,00	1 694,27	99,66%
		606	0	Wydatki na zakupy inwestycyjne jednostek budżetowych	30 010,00	30 000,27	99,97%
	75414			Obrona cywilna	3 600,00	3 520,62	97,80%
		441	0	Podróże służbowe krajowe	3 600,00	3 520,62	97,80%
	75415			Zadania ratownictwa górskiego i wodnego	3 077 234,00	2 913 418,57	94,68%
		421	0	Zakup materiałów i wyposażenia	9 500,00	9 348,00	98,40%
		430	0	Zakup usług pozostałych	3 067 734,00	2 904 070,57	94,67%
	75416			Straż gminna (miejska)	907 842,00	898 739,92	99,00%
		302	0	Wydatki osobowe niezaliczone do wynagrodzeń	2 400,00	2 384,41	99,35%
		401	0	Wynagrodzenia osobowe pracowników	615 140,00	615 061,82	99,99%
		404	0	Dodatkowe wynagrodzenie roczne	43 160,00	43 155,00	99,99%
		411	0	Składki na ubezpieczenia społeczne	104 000,00	103 769,82	99,78%
		412	0	Składki na Fundusz Pracy oraz Fundusz Solidarnościowy	13 050,00	13 003,17	99,64%
		417	0	Wynagrodzenia bezosobowe	25 240,00	25 240,00	100,00%
		421	0	Zakup materiałów i wyposażenia	38 600,00	38 166,88	98,88%
		426	0	Zakup energii	7 660,00	7 655,38	99,94%
		427	0	Zakup usług remontowych	5 000,00	4 858,50	97,17%
		430	0	Zakup usług pozostałych	11 420,00	11 417,18	99,98%
		436	0	Oplaty z tytułu zakupu usług telekomunikacyjnych	13 795,00	13 790,11	99,96%
		443	0	Różne opłaty i składki	10 761,00	2 738,00	25,44%
		444	0	Odpisy na zakładowy fundusz świadczeń socjalnych	14 316,00	14 309,24	99,95%
		451	0	Oplaty na rzecz budżetu państwa	100,00	1,00	1,00%
		470	0	Szkolenia pracowników niebędących członkami korpusu służby cywilnej	1 200,00	1 200,00	100,00%
		471	0	Wpłaty na PPK finansowane przez podmiot zatrudniający	2 000,00	1 989,41	99,47%
	75421			Zarządzanie kryzysowe	2 060,00	2 025,00	98,30%
		430	0	Zakup usług pozostałych	1 700,00	1 669,00	98,18%
		441	0	Podróże służbowe krajowe	360,00	356,00	98,89%
	75495			Pozostała działalność	2 663 401,44	2 601 538,21	97,68%
		328	0	Świadczenia związane z udzielaniem pomocy obywatelom Ukrainy	2 572 632,44	2 512 110,00	97,65%
		435	0	Zakup towarów (w szczególności materiałów, leków, żywności) w związku z pomocą obywatelom Ukrainy	2 514,00	2 514,00	100,00%
		436	0	Oplaty z tytułu zakupu usług telekomunikacyjnych	24 305,00	24 304,80	100,00%
		437	0	Zakup usług związanych z pomocą obywatelom Ukrainy	950,00	0,00	0,00%
		605	0	Wydatki inwestycyjne jednostek budżetowych	63 000,00	62 609,41	99,38%

<b>757</b>				<b>Obsługa długu publicznego</b>	<b>530 000,00</b>	<b>520 834,54</b>	<b>98,27%</b>
	75702			Obsługa papierów wartościowych, kredytów i pożyczek oraz innych zobowiązań jednostek samorządu terytorialnego zaliczanych do tytułu dłużnego – kredyty i pożyczki	530 000,00	520 834,54	98,27%
		811	0	Odsetki od samorządowych papierów wartościowych lub zaciągniętych przez jednostkę samorządu terytorialnego kredytów i pożyczek	530 000,00	520 834,54	98,27%
<b>758</b>				<b>Różne rozliczenia</b>	<b>5 131 996,48</b>	<b>4 373 895,00</b>	<b>85,23%</b>
	75818			Rezerwy ogólne i celowe	758 101,48	0,00	0,00%
		481	0	Rezerwy	758 101,48	0,00	0,00%
	75831			Część równoważąca subwencji ogólnej dla gmin	4 373 895,00	4 373 895,00	100,00%
		293	0	Wpłaty jednostek samorządu terytorialnego do budżetu państwa	4 373 895,00	4 373 895,00	100,00%
<b>801</b>				<b>Oświata i wychowanie</b>	<b>15 487 510,22</b>	<b>15 185 329,46</b>	<b>98,05%</b>
	80101			Szkoły podstawowe	12 359 538,62	12 059 490,56	97,57%
		259	0	Dotacja podmiotowa z budżetu dla publicznej jednostki systemu oświaty prowadzonej przez osobę prawną inną niż jednostka samorządu terytorialnego lub przez osobę fizyczną	2 419 389,51	2 369 199,57	97,93%
		302	0	Wydatki osobowe niezaliczone do wynagrodzeń	203 809,63	203 809,22	100,00%
		304	0	Nagrody o charakterze szczególnym niezaliczone do wynagrodzeń	45 875,00	45 875,00	100,00%
		401	0	Wynagrodzenia osobowe pracowników	834 019,28	834 018,81	100,00%
		404	0	Dodatkowe wynagrodzenie roczne	60 312,62	60 311,88	100,00%
		411	0	Składki na ubezpieczenia społeczne	724 536,19	724 535,86	100,00%
		412	0	Składki na Fundusz Pracy oraz Fundusz Solidarnościowy	76 000,77	75 999,86	100,00%
		417	0	Wynagrodzenia bezosobowe	9 050,00	9 013,00	99,59%
		421	0	Zakup materiałów i wyposażenia	87 519,41	87 266,78	99,71%
		423	0	Zakup leków, wyrobów medycznych i produktów biobójczych	2 510,91	2 510,91	100,00%
		424	0	Zakup środków dydaktycznych i książek	1 012,24	1 011,93	99,97%
		426	0	Zakup energii	375 407,91	375 139,02	99,93%
		427	0	Zakup usług remontowych	134 801,00	134 687,58	99,92%
		428	0	Zakup usług zdrowotnych	1 630,00	1 630,00	100,00%
		430	0	Zakup usług pozostałych	75 878,27	75 390,29	99,36%
		435	0	Zakup towarów (w szczególności materiałów, leków, żywności) w związku z pomocą obywatelom Ukrainy	143 754,00	143 754,00	100,00%
		436	0	Opłaty z tytułu zakupu usług telekomunikacyjnych	4 029,09	4 028,98	100,00%
		437	0	Zakup usług związanych z pomocą obywatelom Ukrainy	301 864,79	53 854,00	17,84%
		441	0	Podróże służbowe krajowe	4 420,62	4 419,99	99,99%
		444	0	Odpisy na zakładowy fundusz świadczeń socjalnych	167 715,00	167 714,84	100,00%
		451	0	Opłaty na rzecz budżetu państwa	500,50	500,50	100,00%
		452	0	Opłaty na rzecz budżetów jednostek samorządu terytorialnego	9 063,76	9 063,08	99,99%
		470	0	Szkolenia pracowników niebędących członkami korpusu służby cywilnej	8 008,00	8 008,00	100,00%
		471	0	Wpłaty na PPK finansowane przez podmiot zatrudniający	13 447,16	13 446,84	100,00%
		474	0	Wynagrodzenia i uposażenia wypłacane w związku z pomocą obywatelom Ukrainy	42 576,00	42 576,00	100,00%
		475	0	Wynagrodzenia nauczycieli wypłacane w związku z pomocą obywatelom Ukrainy	152 978,00	152 978,00	100,00%

		479	0	Wynagrodzenia osobowe nauczycieli	3 046 493,97	3 046 493,22	100,00%
		480	0	Dodatkowe wynagrodzenie roczne nauczycieli	220 104,99	220 103,97	100,00%
		485	0	Składki i inne pochodne od wynagrodzeń pracowników wypłacanych w związku z pomocą obywatelom Ukrainy	58 520,00	58 520,00	100,00%
		605	0	Wydatki inwestycyjne jednostek budżetowych	1 008 310,00	1 008 308,43	100,00%
		606	0	Wydatki na zakupy inwestycyjne jednostek budżetowych	43 500,00	42 821,00	98,44%
		637	0	Wydatki poniesione ze środków z Rządowego Funduszu Polski Ład: Program Inwestycji Strategicznych na realizację zadań inwestycyjnych	2 082 500,00	2 082 500,00	100,00%
	80104			Przedszkola	1 506 758,29	1 506 496,59	99,98%
		259	0	Dotacja podmiotowa z budżetu dla publicznej jednostki systemu oświaty prowadzonej przez osobę prawną inną niż jednostka samorządu terytorialnego lub przez osobę fizyczną	355 600,00	355 588,85	100,00%
		302	0	Wydatki osobowe niezaliczone do wynagrodzeń	40 527,30	40 527,30	100,00%
		304	0	Nagrody o charakterze szczególnym niezaliczone do wynagrodzeń	10 125,00	10 125,00	100,00%
		401	0	Wynagrodzenia osobowe pracowników	175 833,44	175 832,66	100,00%
		404	0	Dodatkowe wynagrodzenie roczne	10 886,33	10 886,14	100,00%
		411	0	Składki na ubezpieczenia społeczne	131 330,58	131 329,66	100,00%
		412	0	Składki na Fundusz Pracy oraz Fundusz Solidarnościowy	15 338,05	15 337,68	100,00%
		421	0	Zakup materiałów i wyposażenia	34 496,38	34 496,38	100,00%
		426	0	Zakup energii	24 205,65	24 205,65	100,00%
		427	0	Zakup usług remontowych	28 187,00	28 187,00	100,00%
		428	0	Zakup usług zdrowotnych	540,00	540,00	100,00%
		430	0	Zakup usług pozostałych	55 175,80	55 175,71	100,00%
		433	0	Zakup usług przez jednostki samorządu terytorialnego od innych jednostek samorządu terytorialnego	47 000,00	46 753,10	99,47%
		436	0	Opłaty z tytułu zakupu usług telekomunikacyjnych	80,00	79,93	99,91%
		444	0	Odpisy na zakładowy fundusz świadczeń socjalnych	34 019,00	34 018,28	100,00%
		451	0	Opłaty na rzecz budżetu państwa	80,00	80,00	100,00%
		452	0	Opłaty na rzecz budżetów jednostek samorządu terytorialnego	3 372,00	3 372,00	100,00%
		471	0	Wpłaty na PPK finansowane przez podmiot zatrudniający	1 437,64	1 437,48	99,99%
		479	0	Wynagrodzenia osobowe nauczycieli	510 748,72	510 748,66	100,00%
		480	0	Dodatkowe wynagrodzenie roczne nauczycieli	27 775,40	27 775,11	100,00%
	80113			Dowożenie uczniów do szkół	316 463,50	315 970,61	99,84%
		430	0	Zakup usług pozostałych	275 000,00	274 507,11	99,82%
		437	0	Zakup usług związanych z pomocą obywatelom Ukrainy	41 463,50	41 463,50	100,00%
	80146			Dokształcanie i doskonalenie nauczycieli	20 503,50	20 503,00	100,00%
		421	0	Zakup materiałów i wyposażenia	137,00	136,50	99,64%
		430	0	Zakup usług pozostałych	1 735,00	1 735,00	100,00%
		470	0	Szkolenia pracowników niebędących członkami korpusu służby cywilnej	18 631,50	18 631,50	100,00%
	80148			Stołówki szkolne i przedszkolne	854 127,59	854 101,97	100,00%
		401	0	Wynagrodzenia osobowe pracowników	308 368,69	308 368,33	100,00%
		404	0	Dodatkowe wynagrodzenie roczne	22 200,78	22 200,27	100,00%
		411	0	Składki na ubezpieczenia społeczne	48 305,42	48 304,44	100,00%

	412	0	Składki na Fundusz Pracy oraz Fundusz Solidarnościowy	5 144,22	5 143,59	99,99%
	421	0	Zakup materiałów i wyposażenia	102 654,36	102 633,58	99,98%
	422	0	Zakup środków żywności	333 182,78	333 182,01	100,00%
	426	0	Zakup energii	7 118,92	7 118,22	99,99%
	427	0	Zakup usług remontowych	9 415,06	9 414,42	99,99%
	430	0	Zakup usług pozostałych	5 000,58	5 000,38	100,00%
	444	0	Odpisy na zakładowy fundusz świadczeń socjalnych	10 355,00	10 354,95	100,00%
	471	0	Wpłaty na PPK finansowane przez podmiot zatrudniający	2 381,78	2 381,78	100,00%
80150			Realizacja zadań wymagających stosowania specjalnej organizacji nauki i metod pracy dla dzieci i młodzieży w szkołach podstawowych	322 500,00	322 490,78	100,00%
	259	0	Dotacja podmiotowa z budżetu dla publicznej jednostki systemu oświaty prowadzonej przez osobę prawną inną niż jednostka samorządu terytorialnego lub przez osobę fizyczną	322 500,00	322 490,78	100,00%
80153			Zapewnienie uczniom prawa do bezpłatnego dostępu do podręczników, materiałów edukacyjnych lub materiałów ćwiczeniowych	53 004,87	51 662,10	97,47%
	259	0	Dotacja podmiotowa z budżetu dla publicznej jednostki systemu oświaty prowadzonej przez osobę prawną inną niż jednostka samorządu terytorialnego lub przez osobę fizyczną	1 291,09	1 291,09	100,00%
	283	0	Dotacja celowa z budżetu na finansowanie lub dofinansowanie zadań zleconych do realizacji pozostałym jednostkom nie zaliczanym do sektora finansów publicznych	15 477,06	15 477,06	100,00%
	411	0	Składki na ubezpieczenia społeczne	76,94	76,94	100,00%
	417	0	Wynagrodzenia bezosobowe	447,57	447,57	100,00%
	424	0	Zakup środków dydaktycznych i książek	34 371,01	33 054,29	96,17%
	435	0	Zakup towarów (w szczególności materiałów, leków, żywności) w związku z pomocą obywatelom Ukrainy	1 341,20	1 315,15	98,06%
80195			Pozostała działalność	54 613,85	54 613,85	100,00%
	302	0	Wydatki osobowe niezaliczone do wynagrodzeń	5 000,00	5 000,00	100,00%
	430	0	Zakup usług pozostałych	23 077,85	23 077,85	100,00%
	444	0	Odpisy na zakładowy fundusz świadczeń socjalnych	26 536,00	26 536,00	100,00%
<b>851</b>			<b>Ochrona zdrowia</b>	<b>1 742 349,16</b>	<b>1 621 578,40</b>	<b>93,07%</b>
85141			Ratownictwo medyczne	105 400,00	101 660,90	96,45%
	421	0	Zakup materiałów i wyposażenia	32 450,00	32 411,27	99,88%
	426	0	Zakup energii	46 045,00	46 041,43	99,99%
	427	0	Zakup usług remontowych	19 555,00	15 891,60	81,27%
	430	0	Zakup usług pozostałych	7 350,00	7 316,60	99,55%
85153			Zwalczanie narkomanii	10 000,00	0,00	0,00%
	421	0	Zakup materiałów i wyposażenia	5 000,00	0,00	0,00%
	430	0	Zakup usług pozostałych	5 000,00	0,00	0,00%
85154			Przeciwdziałanie alkoholizmowi	1 626 949,16	1 519 917,50	93,42%
	236	0	Dotacje celowe z budżetu jednostki samorządu terytorialnego, udzielone w trybie art. 221 ustawy, na finansowanie lub dofinansowanie zadań zleconych do realizacji organizacjom prowadzącym działalność pożytku publicznego	680 000,00	639 000,00	93,97%
	324	0	Stypendia dla uczniów	22 000,00	21 723,00	98,74%
	401	0	Wynagrodzenia osobowe pracowników	5 220,00	5 211,38	99,83%
	411	0	Składki na ubezpieczenia społeczne	2 550,00	2 544,15	99,77%

		412	0	Składki na Fundusz Pracy oraz Fundusz Solidarnościowy	250,00	240,13	96,05%
		417	0	Wynagrodzenia bezosobowe	44 600,00	44 512,24	99,80%
		421	0	Zakup materiałów i wyposażenia	80 050,00	80 049,05	100,00%
		422	0	Zakup środków żywności	89 435,00	89 432,14	100,00%
		424	0	Zakup środków dydaktycznych i książek	370,00	370,00	100,00%
		430	0	Zakup usług pozostałych	268 299,16	267 319,73	99,63%
		443	0	Różne opłaty i składki	250,00	211,68	84,67%
		470	0	Szkolenia pracowników niebędących członkami korpusu służby cywilnej	3 100,00	3 059,00	98,68%
		605	0	Wydatki inwestycyjne jednostek budżetowych	430 825,00	366 245,00	85,01%
<b>852</b>				<b>Pomoc społeczna</b>	<b>1 444 291,00</b>	<b>1 377 778,06</b>	<b>95,39%</b>
	85202			Domy pomocy społecznej	341 500,00	341 165,82	99,90%
		433	0	Zakup usług przez jednostki samorządu terytorialnego od innych jednostek samorządu terytorialnego	341 500,00	341 165,82	99,90%
	85205			Zadania w zakresie przeciwdziałania przemocy w rodzinie	1 500,00	773,28	51,55%
		421	0	Zakup materiałów i wyposażenia	1 500,00	773,28	51,55%
	85213			Składki na ubezpieczenie zdrowotne opłacane za osoby pobierające niektóre świadczenia z pomocy społecznej oraz za osoby uczestniczące w zajęciach w centrum integracji społecznej	9 000,00	8 719,91	96,89%
		413	0	Składki na ubezpieczenie zdrowotne	9 000,00	8 719,91	96,89%
	85214			Zasiłki okresowe, celowe i pomoc w naturze oraz składki na ubezpieczenia emerytalne i rentowe	34 300,00	23 705,91	69,11%
		311	0	Świadczenia społeczne	26 000,00	22 525,91	86,64%
		430	0	Zakup usług pozostałych	5 300,00	0,00	0,00%
		433	0	Zakup usług przez jednostki samorządu terytorialnego od innych jednostek samorządu terytorialnego	3 000,00	1 180,00	39,33%
	85215			Dodatki mieszkaniowe	39 200,00	35 146,39	89,66%
		311	0	Świadczenia społeczne	39 200,00	35 146,39	89,66%
	85216			Zasiłki stałe	109 716,00	108 392,90	98,79%
		311	0	Świadczenia społeczne	109 716,00	108 392,90	98,79%
	85219			Ośrodki pomocy społecznej	741 866,70	716 863,70	96,63%
		302	0	Wydatki osobowe niezaliczone do wynagrodzeń	1 000,00	298,00	29,80%
		401	0	Wynagrodzenia osobowe pracowników	486 572,00	486 457,08	99,98%
		404	0	Dodatkowe wynagrodzenie roczne	35 000,00	35 000,00	100,00%
		411	0	Składki na ubezpieczenia społeczne	98 750,00	96 612,08	97,84%
		412	0	Składki na Fundusz Pracy oraz Fundusz Solidarnościowy	13 250,00	13 248,17	99,99%
		417	0	Wynagrodzenia bezosobowe	8 000,00	7 820,79	97,76%
		421	0	Zakup materiałów i wyposażenia	17 000,00	10 654,92	62,68%
		426	0	Zakup energii	15 000,00	9 405,71	62,70%
		427	0	Zakup usług remontowych	2 000,00	300,00	15,00%
		428	0	Zakup usług zdrowotnych	400,00	400,00	100,00%
		430	0	Zakup usług pozostałych	40 000,00	39 095,02	97,74%
		436	0	Opłaty z tytułu zakupu usług telekomunikacyjnych	2 800,00	2 605,01	93,04%
		441	0	Podróże służbowe krajowe	1 500,00	663,55	44,24%
		444	0	Odpisy na zakładowy fundusz świadczeń socjalnych	13 130,70	13 130,70	100,00%
		448	0	Podatek od nieruchomości	614,00	614,00	100,00%
		452	0	Opłaty na rzecz budżetów jednostek samorządu terytorialnego	350,00	8,67	2,48%



		461	0	Koszty postępowania sądowego i prokuratorskiego	500,00	0,00	0,00%
		470	0	Szkolenia pracowników niebędących członkami korpusu służby cywilnej	6 000,00	550,00	9,17%
85228				Usługi opiekuńcze i specjalistyczne usługi opiekuńcze	76 724,30	68 630,44	89,45%
		302	0	Wydatki osobowe niezaliczone do wynagrodzeń	500,00	251,00	50,20%
		401	0	Wynagrodzenia osobowe pracowników	56 435,00	51 298,95	90,90%
		404	0	Dodatkowe wynagrodzenie roczne	3 700,00	3 495,68	94,48%
		411	0	Składki na ubezpieczenia społeczne	10 000,00	9 159,68	91,60%
		412	0	Składki na Fundusz Pracy oraz Fundusz Solidarnościowy	1 500,00	1 268,25	84,55%
		417	0	Wynagrodzenia bezosobowe	1 090,56	668,14	61,27%
		428	0	Zakup usług zdrowotnych	100,00	90,00	90,00%
		441	0	Podróże służbowe krajowe	1 000,00	0,00	0,00%
		444	0	Odpisy na zakładowy fundusz świadczeń socjalnych	2 398,74	2 398,74	100,00%
85230				Pomoc w zakresie dożywiania	34 000,00	32 432,00	95,39%
		311	0	Świadczenia społeczne	34 000,00	32 432,00	95,39%
85295				Pozostała działalność	56 484,00	41 947,71	74,26%
		329	0	Świadczenia społeczne wypłacane obywatelom Ukrainy przebywającym na terytorium RP	30 000,00	21 741,71	72,47%
		401	0	Wynagrodzenia osobowe pracowników	1 000,00	1 000,00	100,00%
		421	0	Zakup materiałów i wyposażenia	22 424,00	16 146,00	72,00%
		430	0	Zakup usług pozostałych	3 060,00	3 060,00	100,00%
<b>853</b>				<b>Pozostałe zadania w zakresie polityki społecznej</b>	<b>155 689,43</b>	<b>116 825,12</b>	<b>75,04%</b>
85395				Pozostała działalność	155 689,43	116 825,12	75,04%
		295	0	Zwrot niewykorzystanych dotacji oraz płatności	2 526,52	2 526,52	100,00%
		311	0	Świadczenia społeczne	59 885,76	38 257,45	63,88%
		329	0	Świadczenia społeczne wypłacane obywatelom Ukrainy przebywającym na terytorium RP	91 006,00	73 800,00	81,09%
		401	0	Wynagrodzenia osobowe pracowników	400,00	400,00	100,00%
		421	0	Zakup materiałów i wyposażenia	73,80	73,80	100,00%
		430	0	Zakup usług pozostałych	321,35	291,35	90,66%
		474	0	Wynagrodzenia i uposażenia wypłacane w związku z pomocą obywatelom Ukrainy	1 476,00	1 476,00	100,00%
<b>854</b>				<b>Edukacyjna opieka wychowawcza</b>	<b>644 619,00</b>	<b>586 443,94</b>	<b>90,98%</b>
85415				Pomoc materialna dla uczniów o charakterze socjalnym	106 119,00	96 444,00	90,88%
		324	0	Stypendia dla uczniów	93 143,00	92 972,00	99,82%
		328	0	Świadczenia związane z udzielaniem pomocy obywatelom Ukrainy	12 976,00	3 472,00	26,76%
85417				Szkolne schroniska młodzieżowe	538 500,00	489 999,94	90,99%
		401	0	Wynagrodzenia osobowe pracowników	281 000,00	275 362,62	97,99%
		404	0	Dodatkowe wynagrodzenie roczne	17 446,00	17 445,04	99,99%
		411	0	Składki na ubezpieczenia społeczne	53 500,00	49 323,26	92,19%
		412	0	Składki na Fundusz Pracy oraz Fundusz Solidarnościowy	6 275,00	6 102,54	97,25%
		417	0	Wynagrodzenia bezosobowe	20 000,00	18 669,60	93,35%
		421	0	Zakup materiałów i wyposażenia	30 000,00	25 134,84	83,78%
		426	0	Zakup energii	61 200,00	37 021,19	60,49%
		427	0	Zakup usług remontowych	21 500,00	21 500,00	100,00%
		430	0	Zakup usług pozostałych	31 000,00	23 529,40	75,90%
		436	0	Opłaty z tytułu zakupu usług telekomunikacyjnych	2 500,00	1 928,08	77,12%

		441	0	Podróże służbowe krajowe	2 900,00	2 804,37	96,70%
		444	0	Odpisy na zakładowy fundusz świadczeń socjalnych	11 179,00	11 179,00	100,00%
		480	0	Dodatkowe wynagrodzenie roczne nauczycieli	0,00	0,00	0,00%
<b>855</b>				<b>Rodzina</b>	<b>1 414 904,88</b>	<b>1 391 304,24</b>	<b>98,33%</b>
	85502			Świadczenia rodzinne, świadczenie z funduszu alimentacyjnego oraz składki na ubezpieczenia emerytalne i rentowe z ubezpieczenia społecznego	1 114 454,88	1 112 454,88	99,82%
		311	0	Świadczenia społeczne	1 094 654,88	1 094 322,26	99,97%
		401	0	Wynagrodzenia osobowe pracowników	10 130,00	10 130,00	100,00%
		411	0	Składki na ubezpieczenia społeczne	3 600,00	3 600,00	100,00%
		412	0	Składki na Fundusz Pracy oraz Fundusz Solidarnościowy	570,00	570,00	100,00%
		421	0	Zakup materiałów i wyposażenia	1 500,00	346,74	23,12%
		430	0	Zakup usług pozostałych	3 500,00	2 986,88	85,34%
		470	0	Szkolenia pracowników niebędących członkami korpusu służby cywilnej	500,00	499,00	99,80%
	85503			Karta Dużej Rodziny	813,00	695,00	85,49%
		421	0	Zakup materiałów i wyposażenia	813,00	695,00	85,49%
	85504			Wspieranie rodziny	47 354,00	41 340,37	87,30%
		417	0	Wynagrodzenia bezosobowe	19 354,00	15 182,00	78,44%
		433	0	Zakup usług przez jednostki samorządu terytorialnego od innych jednostek samorządu terytorialnego	28 000,00	26 158,37	93,42%
	85513			Składki na ubezpieczenie zdrowotne opłacane za osoby pobierające niektóre świadczenia rodzinne oraz za osoby pobierające zasiłki dla opiekunów	24 283,00	24 283,00	100,00%
		413	0	Składki na ubezpieczenie zdrowotne	24 283,00	24 283,00	100,00%
	85516			System opieki nad dziećmi w wieku do lat 3	162 000,00	149 200,00	92,10%
		283	0	Dotacja celowa z budżetu na finansowanie lub dofinansowanie zadań zleconych do realizacji pozostałym jednostkom nie zaliczanym do sektora finansów publicznych	162 000,00	149 200,00	92,10%
	85595			Pozostała działalność	66 000,00	63 330,99	95,96%
		329	0	Świadczenia społeczne wypłacane obywatelom Ukrainy przebywającym na terytorium RP	64 155,41	61 486,40	95,84%
		474	0	Wynagrodzenia i uposażenia wypłacane w związku z pomocą obywatelom Ukrainy	1 844,59	1 844,59	100,00%
<b>900</b>				<b>Gospodarka komunalna i ochrona środowiska</b>	<b>16 998 384,00</b>	<b>16 812 997,14</b>	<b>98,91%</b>
	90001			Gospodarka ściekowa i ochrona wód	743 250,00	604 007,11	81,27%
		415	0	Dopłaty w spółkach prawa handlowego	550 000,00	550 000,00	100,00%
		426	0	Zakup energii	30 000,00	29 704,64	99,02%
		430	0	Zakup usług pozostałych	5 500,00	5 483,47	99,70%
		439	0	Zakup usług obejmujących wykonanie ekspertyz, analiz i opinii	19 000,00	18 819,00	99,05%
		803	0	Wypłaty z tytułu krajowych poręczeń i gwarancji	138 750,00	0,00	0,00%
	90002			Gospodarka odpadami komunalnymi	8 726 377,00	8 684 272,48	99,52%
		401	0	Wynagrodzenia osobowe pracowników	12 240,00	12 235,60	99,96%
		404	0	Dodatkowe wynagrodzenie roczne	5 300,00	5 283,67	99,69%
		411	0	Składki na ubezpieczenia społeczne	2 950,00	2 948,83	99,96%
		412	0	Składki na Fundusz Pracy oraz Fundusz Solidarnościowy	430,00	420,28	97,74%
		430	0	Zakup usług pozostałych	8 635 237,00	8 593 164,92	99,51%
		460	0	Kary, odszkodowania i grzywny wypłacane na rzecz osób prawnych i innych jednostek organizacyjnych	70 220,00	70 219,18	100,00%

	470	0	Szkolenia pracowników niebędących członkami korpusu służby cywilnej	0,00	0,00	0,00%
90003			Oczyszczanie miast i wsi	2 600 000,00	2 600 000,00	100,00%
	430	0	Zakup usług pozostałych	2 600 000,00	2 600 000,00	100,00%
90004			Utrzymanie zieleni w miastach i gminach	2 550 420,00	2 550 380,00	100,00%
	421	0	Zakup materiałów i wyposażenia	220,00	220,00	100,00%
	430	0	Zakup usług pozostałych	2 550 200,00	2 550 160,00	100,00%
90013			Schroniska dla zwierząt	121 940,00	120 454,82	98,78%
	421	0	Zakup materiałów i wyposażenia	2 020,00	2 018,07	99,90%
	430	0	Zakup usług pozostałych	570,00	565,80	99,26%
	433	0	Zakup usług przez jednostki samorządu terytorialnego od innych jednostek samorządu terytorialnego	44 350,00	44 345,06	99,99%
	661	0	Dotacje celowe przekazane gminie na inwestycje i zakupy inwestycyjne realizowane na podstawie porozumień (umów) między jednostkami samorządu terytorialnego	75 000,00	73 525,89	98,03%
90015			Oświetlenie ulic, placów i dróg	2 037 000,00	2 035 145,57	99,91%
	421	0	Zakup materiałów i wyposażenia	500,00	435,42	87,08%
	426	0	Zakup energii	908 000,00	907 288,42	99,92%
	427	0	Zakup usług remontowych	296 000,00	295 541,67	99,85%
	430	0	Zakup usług pozostałych	142 000,00	141 403,99	99,58%
	605	0	Wydatki inwestycyjne jednostek budżetowych	682 350,00	682 345,77	100,00%
	606	0	Wydatki na zakupy inwestycyjne jednostek budżetowych	8 150,00	8 130,30	99,76%
90019			Wpływy i wydatki związane z gromadzeniem środków z opłat i kar za korzystanie ze środowiska	2 500,00	2 129,00	85,16%
	443	0	Różne opłaty i składki	700,00	693,00	99,00%
	451	0	Opłaty na rzecz budżetu państwa	1 800,00	1 436,00	79,78%
90095			Pozostała działalność	216 897,00	216 608,16	99,87%
	417	0	Wynagrodzenia bezosobowe	2 217,00	2 074,72	93,58%
	421	0	Zakup materiałów i wyposażenia	458,00	454,00	99,13%
	422	0	Zakup środków żywności	5 700,00	5 594,76	98,15%
	430	0	Zakup usług pozostałych	197 992,00	197 965,68	99,99%
	439	0	Zakup usług obejmujących wykonanie ekspertyz, analiz i opinii	7 380,00	7 380,00	100,00%
	443	0	Różne opłaty i składki	2 100,00	2 100,00	100,00%
	470	0	Szkolenia pracowników niebędących członkami korpusu służby cywilnej	1 050,00	1 039,00	98,95%
<b>921</b>			<b>Kultura i ochrona dziedzictwa narodowego</b>	<b>885 000,00</b>	<b>869 526,30</b>	<b>98,25%</b>
92118			Muzea	475 000,00	460 000,00	96,84%
	248	0	Dotacja podmiotowa z budżetu dla samorządowej instytucji kultury	475 000,00	460 000,00	96,84%
92195			Pozostała działalność	410 000,00	409 526,30	99,88%
	623	0	Dotacje celowe z budżetu na finansowanie lub dofinansowanie kosztów realizacji inwestycji i zakupów inwestycyjnych jednostek nie zaliczanych do sektora finansów publicznych	410 000,00	409 526,30	99,88%
<b>926</b>			<b>Kultura fizyczna</b>	<b>2 666 886,00</b>	<b>2 465 258,52</b>	<b>92,44%</b>
92601			Obiekty sportowe	2 371 686,00	2 173 306,49	91,64%
	401	0	Wynagrodzenia osobowe pracowników	763 200,00	763 192,75	100,00%

		404	0	Dodatkowe wynagrodzenie roczne	56 725,00	56 723,60	100,00%
		411	0	Składki na ubezpieczenia społeczne	162 600,00	162 576,92	99,99%
		412	0	Składki na Fundusz Pracy oraz Fundusz Solidarnościowy	20 100,00	20 055,69	99,78%
		417	0	Wynagrodzenia bezosobowe	215 000,00	214 582,41	99,81%
		421	0	Zakup materiałów i wyposażenia	204 800,00	174 179,02	85,05%
		422	0	Zakup środków żywności	1 700,00	1 638,32	96,37%
		426	0	Zakup energii	359 000,00	358 160,64	99,77%
		427	0	Zakup usług remontowych	159 400,00	54 218,27	34,01%
		430	0	Zakup usług pozostałych	104 775,00	46 714,61	44,59%
		436	0	Oplaty z tytułu zakupu usług telekomunikacyjnych	12 000,00	11 073,99	92,28%
		443	0	Różne opłaty i składki	4 150,00	4 115,00	99,16%
		444	0	Odpisy na zakładowy fundusz świadczeń socjalnych	19 956,00	19 460,55	97,52%
		451	0	Oplaty na rzecz budżetu państwa	5,00	1,00	20,00%
		461	0	Koszty postępowania sądowego i prokuratorskiego	1 600,00	1 562,39	97,65%
		471	0	Wpłaty na PPK finansowane przez podmiot zatrudniający	6 175,00	6 095,12	98,71%
		605	0	Wydatki inwestycyjne jednostek budżetowych	98 000,00	97 839,86	99,84%
		606	0	Wydatki na zakupy inwestycyjne jednostek budżetowych	182 500,00	181 116,35	99,24%
	92695			Pozostała działalność	295 200,00	291 952,03	98,90%
		291	0	Zwrot dotacji oraz płatności wykorzystanych niezgodnie z przeznaczeniem lub wykorzystanych z naruszeniem procedur, o których mowa w art. 184 ustawy, pobranych nienależnie lub w nadmiernej wysokości	1 140,00	1 140,00	100,00%
		421	0	Zakup materiałów i wyposażenia	360,00	261,70	72,69%
		427	0	Zakup usług remontowych	24 250,00	23 525,00	97,01%
		430	0	Zakup usług pozostałych	21 950,00	21 324,14	97,15%
		605	0	Wydatki inwestycyjne jednostek budżetowych	247 500,00	245 701,19	99,27%
				<b>Razem</b>	<b>83 570 616,37</b>	<b>77 116 304,52</b>	<b>92,28%</b>



**INFORMACJA  
O STANIE MIENIA KOMUNALNEGO  
GMINY REWAL**

**Rewal, 31.03.2024r**

# INFORMACJA O STANIE MIENIA KOMUNALNEGO GMINY REWAŁ

## STAN NA 31.12.2023 ROK.

Na podstawie informacji złożonych przez jednostki organizacyjne gminy, zawierające dane z ewidencji księgowej, sporządzono zestawienie mienia gminy, (rzeczowy majątek trwały) w ujęciu zbiorczym, w szczególności do działów klasyfikacji budżetowej oraz w ujęciu podmiotowym.

Z załączonych danych ujętych w tabelach wynika, że:

- Wartość netto mienia będącego własnością gminy wynosi 809.766,55 tys. zł (zwiększenie w stosunku do 2022 roku o 326,52 tys. zł).
- Gmina jest właścicielem ponad 2.994 ha gruntów (2.994.144 m<sup>2</sup>). Grunty będące własnością gminy to grunty pod zabudowaniami, placami, boiskami szkolnymi, terenami zielonymi. Wartość netto posiadanych gruntów wynosi 659.150,33 tys. zł.
- Gmina posiada grunty oddane w wieczyste użytkowanie. Łączna powierzchnia to 339,998 m<sup>2</sup> o wartości netto 67.868,60 tys. zł.
- Gmina posiada budynki i budowle o wartości netto 146.267,65 tys. zł.
- Wartość maszyn i urządzeń technicznych wynosi netto 1.263,13 tys. zł.
- Gmina posiada środki transportowe o wartości netto 1.731,92 tys. zł.
- Wartość pozostałych środków trwałych wynosi netto 1.353,52 tys. zł.

Obecna informacja o stanie mienia komunalnego gminy Rewal jest realnym odzwierciedleniem rzeczywistych wartości wg stanu na 31.12.2023. Dane są zgodne z księgami rachunkowymi oraz ewidencją środków trwałych Urzędu Gminy Rewal oraz poszczególnych jednostek organizacyjnych Gminy Rewal.

### Zmiany w mieniu komunalnym w okresie od 01.01.2023 do 31.12.2023 r.

#### 1. Udziały w Spółkach komunalnych.

Gmina Rewal posiada udziały w dwóch spółkach:

- Wodociągi Rewal Sp. z o.o. z siedzibą w Pobierowie
  - wartość udziałów na 31.12.2023 roku wynosi 19.599.350,00 zł
  - ilość udziałów na 31.12.2023 roku wynosi 391.987 sztuk po 50,00 zł za każdy udział.

Za otrzymane udziały Gmina Rewal wniosła w formie aportu składniki majątkowe stanowiące własność Gminy Rewal.

- Nadmorska Kolej Wąskotorowa Sp. z o.o. z siedzibą w Pogorzeliicy
  - wartość udziałów na 31.12.2023 roku wynosi 5.000,00 zł
  - ilość udziałów na 31.12.2023 roku wynosi 100 sztuk po 50,00 zł za każdy udział.

Za otrzymane udziały Gmina Rewal wniosła wkład pieniężny.

#### 2. Grunty własne.

Powierzchnia posiadanych gruntów własnych uległa zmianie z 3.902.607,00 m<sup>2</sup> na 2.994.144,00 m<sup>2</sup>. Zmniejszenie powierzchni gruntów gminy o 908,463 m<sup>2</sup> wynika z tego iż w 2023 r. Gmina Rewal dokonała sprzedaży gruntów w drodze przetargowej i bezprzetargowej, natomiast wartość uległa zwiększeniu z powodu przyjęcia z podziału geodezyjnego i uaktualnienia w związku z tym wartości.

#### 3. Grunty – wieczyste użytkowanie.

Powierzchnia gruntów oddanych innym podmiotom w wieczyste użytkowanie uległa zmianie z 345.741 m<sup>2</sup> do 339.998 m<sup>2</sup>, zmniejszyła się o 5.743 m<sup>2</sup> w wyniku sprzedaży na rzecz użytkownika wieczystego oraz przekształcenia we własność wartość gruntów oddanych w wieczyste użytkowanie również uległa zmniejszeniu.

#### 4. Budynki i budowle.

Wartość netto budynków i budowli Gminy Rewal zmniejszyła się do kwoty 146.267,65 tys. zł. Ilość budynków i budowli natomiast uległa zwiększeniu o 7 szt. W grupach tych znajdują się oprócz budynków także chodniki, parkingi, oświetlenie, place, ronda, drogi, kanalizacja, ławki, infrastruktura kolejowa (torowiska, mosty, przepusty, perony), nazwy ulic, place zabaw, toalety, zejścia plażowe, znaki drogowe.

#### 5. Maszyny i urządzenia techniczne.

Wartość maszyn i urządzeń w ujęciu wartości netto zwiększyła się z 1.075,67 tys. zł do 1.263,13 tys. zł. Zmiana wartości w znacznej części nastąpiła wskutek zakupu środków trwałych w zakresie grup 3–6 w roku 2023.

#### 6. Środki transportowe.

Wartość netto środków transportowych zmieniła się z 2.168,31 tys. zł na 1.731,92 zł. Powyższa wartość uległa zmniejszeniu o 436,39 tys. zł.

#### 7. Pozostałe środki trwałe.

Stan tzw. pozostałych środków trwałych na 31.12.2023 roku wyniósł 1.353,52 tys. zł (wartość netto), powyższa wartość uległa zwiększeniu o 49,54 tys. zł.

### ***Dochody z tytułu dzierżaw majątku Gminy.***

W 2023 roku Gmina Rewal zrealizowała dochody o łącznej wysokości 3.749.763,93 zł co stanowi 4,85% dochodów ogółem, w tym:

- a) z wieczystego użytkowania gruntów,
- b) z dzierżawy i najmu gruntów lokali użytkowych,
- c) czynsze mieszkaniowe zasobu Gminy

### **W roku 2023 ogłoszono przetargi na dzierżawę nieruchomości:**

1. 13.04.2023 – przetarg ustny nieograniczony na dzierżawę gruntów – plaży,
2. 13.04.2023 – przetarg ustny ograniczony na dzierżawę gruntów w celu posadowienia ogródków gastronomicznych (Rewal, ul. Westerplatte),
3. 14.04.2023 – przetarg ustny nieograniczony na dzierżawę gruntów na prowadzenie działalności gospodarczej, bez możliwości ustawiania obiektów tymczasowych (małe punkty usługowe),
4. 05.06.2023 – ustne nieograniczone negocjacje na dzierżawę gruntów na prowadzenie działalności gospodarczej, bez możliwości ustawiania obiektów tymczasowych,
5. 14.06.2023 – ustne ograniczone negocjacje na dzierżawę gruntów na prowadzenie działalności związanej z wykonywaniem lotów widokowych paralotniami,
6. 29.11.2023 – przetarg ustny nieograniczony na dzierżawę gruntów w celu posadowienia pawilonów handlowych

### ***Dochody ze sprzedaży majątku (w tym raty ze sprzedaży ratalnej)***

Kolejnym ważnym źródłem dochodów Gminy Rewal są dochody ze sprzedaży majątku. W okresie sprawozdawczym wyniosły one 2.094.672,16 zł tj. 2,71 % łącznych dochodów Gminy. Wpływy z tytułu odpłatnego nabycia prawa własności oraz prawa użytkowania wieczystego nieruchomości dotyczą wpływów ze sprzedaży mienia w trybie przetargowym i w procedurach po przetargowych. Wpływy z tytułu przekształcenia użytkowania wieczystego przysługującego osobom fizycznym w prawo własności - dochodów wysokości 207.046,03 zł dotyczą wpływów uzyskanych w wyniku wydania decyzji administracyjnych w sprawie przekształcenia prawa użytkowania wieczystego na własność, wpłacanych jednorazowo lub rozłożonych na raty wraz z odsetkami naliczonymi zgodnie z decyzją

### **Przetargi na sprzedaż nieruchomości ogłoszone w roku 2023:**

1. 21.03.2023 – II przetarg ustny nieograniczony na sprzedaż prawa własności nieruchomości (Śliwin, dz. 570/1),
2. 15.09.2023 – IV przetarg ustny nieograniczony na sprzedaż prawa własności nieruchomości (Pogorzelić, dz. 191/3),
3. 15.09.2023 - III przetarg ustny nieograniczony na sprzedaż prawa własności nieruchomości (Śliwin, dz. 570/1)

4. 01.12.2023 – I przetarg ustny nieograniczony na sprzedaż prawa własności nieruchomości ( Pogorzelica, dz. 191/2),

5. 19.12.2023 - IV przetarg ustny nieograniczony na sprzedaż prawa własności nieruchomości (Śliwin, dz. 570/1)

Na dochody z mienia mają również wpływ sprzedaże bezprzetargowe na rzecz najemców, dzierżawców, zamiany nieruchomości oraz wpływy z należności ratalnych w przypadkach rozłożenia nabycia nieruchomości na raty.

W 2023 roku Gmina Rewal sprzedała 8 nieruchomości w trybie przetargowym i bezprzetargowym.

#### Nieruchomości sprzedane w roku 2023 :

Lp.	Obręb	Numer działki	Powierzchnia (m <sup>2</sup> )	Data sprzedaży	Wartość sprzedaży	Uwagi
1	Pustkowo	54/10	49	20.06.2023	40.621,28	bezprzetargowo
2	Pogorzelica	191/3	1236	04.10.2023	645.996,00	Przetarg nieograniczony
3	Pustkowo	54/8	75	04.10.2023	63.366,96	bezprzetargowo
4	Pustkowo	44/4	21	16.11.2023	17.120,01	bezprzetargowo
5	Pustkowo	44/3	2	16.11.2023	1.918,80	bezprzetargowo
6	Pustkowo	54/9	50	11.12.2023	48.008,13	bezprzetargowo
7	Niechorze	419/4	4321	11.12.2023	992.670,27	bezprzetargowo
8	Pogorzelica	191/2	1235	20.12.2023	807.495,00	Przetarg nieograniczony

Na kolejnych stronach niniejszego opracowania prezentowane są w ujęciu tabelarycznym dane zawierające informacje dotyczące dochodów z mienia gminy według stanu na 31.12.2023 rok.

Wpływy z innych lokalnych opłat pobieranych przez jednostki samorządu terytorialnego na podstawie odrębnych ustaw (**paragraf 0490**) dotyczą wpłat z tytułu wydanych decyzji administracyjnych ustalających opłatę adiacencką w związku ze wzrostem wartości nieruchomości z tytułu oddziały nieruchomości i z tytułu wbudowania urządzeń infrastruktury technicznej.

Wpływy z opłat za trwałe zarząd, użytkowanie wieczyste nieruchomości (**paragraf 0550**), dotyczą dochodów uzyskanych z tytułu opłat rocznych naliczanych użytkownikom wieczystym będącymi osobami fizycznymi i osobami prawnymi. W tej pozycji wprowadzane są dochody z opłat za trwałe zarząd, w przypadku Gminy Rewal, opłaty te wnoszone są przez spółkę Wodociągi Rewal.

Wpływy z różnych opłat (**paragraf 0640**) uzyskuje się na podstawie naliczenia dodatkowych kosztów egzekucyjnych, opłaty komorniczej i kosztów upomnień w związku z prowadzoną egzekucją należności.

Dochody z najmu i dzierżawy składników majątkowych Skarbu Państwa, jednostek samorządu terytorialnego lub innych jednostek zaliczanych do sektora finansów publicznych oraz innych umów o podobnym charakterze (**paragraf 0750**) dotyczą wpływów z tytułu umów dzierżawy i najmu nieruchomości należących do majątku Gminy Rewal. Uzyskano także dochody z tytułu bezumownego korzystania z nieruchomości gminnych.

Wpływ z tytułu przekształcenia użytkowania wieczystego przysługującego osobom fizycznym w prawo własności (**paragraf 0760**) dotyczą wpływów uzyskanych w wyniku wydania decyzji administracyjnych w sprawie przekształcenia użytkowania wieczystego w prawo własności. W 2018 roku zostały wydane dwie decyzje o przekształceniu użytkowania wieczystego w prawo własności.

Wpływy z tytułu odpłatnego nabycia prawa własności oraz użytkowania wieczystego nieruchomości (**paragraf 0770**). Dochody w tym paragrafie dotyczą wpływów ze sprzedaży mienia w trybie przetargowym i bezprzetargowym.



Paragraf	Nazwa paragrafu	Plan na 31.12.2023	Dochody wykonane na 31.12.2023	Należności na 31.12.2023 *	Wykonanie w %
0490	Wpływy z innych lokalnych opłat pobieranych przez jednostki samorządu terytorialnego na podstawie odrębnych ustaw	45.000,00	59.801,63	114.504,18	132,89%
0550	Wpływy z opłat za użytkowanie wieczyste nieruchomości	750.000,00	691.366,86	310.588,12	92,18%
0640	Wpływy z tytułu kosztów egzekucyjnych, opłaty komorniczej i kosztów upomnień	10 000,00	20.072,55	0,00	200,72%
0750	Dochody z najmu i dzierżawy składników majątkowych Skarbu Państwa, jednostek samorządu terytorialnego lub innych jednostek zaliczanych do sektora finansów publicznych oraz innych umów o podobnym charakterze	3.832.000,00	3.749.763,93	1.494.566,67	97,85%
0760	Wpływy z tytułu przekształcenia prawa użytkowania wieczystego przysługującego osobom fizycznym w prawo własności	150 000,00	207.046,03	246.018,34	138,03%
0770	Wpłaty z tytułu odpłatnego nabycia prawa własności oraz prawa użytkowania wieczystego nieruchomości	11.000,00,00	2.094.672,16	280.906,92	18,98%

Poniżej przedstawiono majątek poszczególnych jednostek organizacyjnych oraz stan majątku ogółem, który należy do Gminy Rewal. Zestawienie tabel o stanie mienia komunalnego zostało sporządzone i przedstawione wg poniższej kolejności:

1. Informacja o stanie mienia komunalnego – Gmina Rewal zbiorczo.
2. Informacja o stanie mienia komunalnego – Urząd Gminy Rewal.
3. Informacja o stanie mienia komunalnego – Zespół Szkół Sportowych w Rewalu.
4. Informacja o stanie mienia komunalnego – Zespół Szkolno – Przedszkolny w Niechorzu.
5. Informacja o stanie mienia komunalnego Gminny Ośrodek Pomocy Społecznej w Rewalu.
6. Informacja o stanie mienia komunalnego Szkolne Schronisko Młodzieżowe Fala w Pobierowie.



**Gmina Rewal**

**Informacja zbiorcza o stanie mienia w jednostce**

Rzeczowy majątek trwały

**ZBIORCZO**

Lp.	Opis majątku wg KŚT	Stan na dzień	Jednostka miary	Ilość	Wartość brutto środków	Dotychczasowe umorzenie	Wartość netto	Dochody z tytułu praw własności i innych praw majątkowych
1	Grunty własne (grupa 0)	31.12.2022	m2	3 902 607,00	657 182,71	0,00	657 182,71	0,00
		31.12.2023	m2	2 994 144,00	659 150,33	0,00	659 150,33	
2	Grunty - wieczyste użytkowanie	31.12.2022	m2	345 741,00	69 017,20	0,00	69 017,20	0,00
		31.12.2023	m2	339 998,00	67 868,60	0,00	67 868,60	
3	Budynki i budowle (grupa 1 i 2)	31.12.2022	szt.	1 413,00	222 904,26	75 194,90	147 709,36	0,00
		31.12.2023	szt.	1 420,00	228 831,10	82 563,45	146 267,65	
4	Maszyny i urządzenia techniczne (grupa 3 - 6)	31.12.2022	szt.	791,00	4 493,74	3 418,07	1 075,67	0,00
		31.12.2023	szt.	810,00	4 785,12	3 521,99	1 263,13	
5	Środki transportowe (grupa 7)	31.12.2022	szt.	91,00	9 101,02	6 932,71	2 168,31	0,00
		31.12.2023	szt.	90,00	9 006,03	7 274,10	1 731,92	
6	Pozostałe środki trwałe (grupa 8)	31.12.2022	szt.	3 442,00	5 269,40	3 965,42	1 303,98	0,00
		31.12.2023	szt.	3 413,00	5 255,88	3 902,36	1 353,52	
<b>RAZEM: (przy sumie ilości sumowane tylko pozycje w szt.)</b>		31.12.2022	x	<b>5 737,00</b>	<b>898 951,13</b>	<b>89 511,10</b>	<b>809 440,03</b>	<b>0,00</b>
		31.12.2023	x	<b>5 733,00</b>	<b>907 028,46</b>	<b>97 261,90</b>	<b>809 766,55</b>	<b>0,00</b>
Razem powierzchnia gruntów własnych		31.12.2022	m2	3 902 607,00				
		31.12.2023	m2	2 994 144,00				
Razem powierzchnia gruntów wieczyste użytkowanie		31.12.2022	m2	345 741,00				
		31.12.2023	m2	339 998,00				
<b>Zmiany w mieniu (+) wzrost (-) spadek</b>			szt.	<b>-4,00</b>	<b>8 077,33</b>	<b>7 750,80</b>	<b>326,52</b>	
			m2	<b>-908 463,00</b>				

**INFORMACJA UZUPEŁNIAJĄCA**

.013	Pozostałe środki trwałe-umorzenie całościowe	<b>31.12.2023</b>	x	x	5 328,17	5 328,17	0,00	0,00
.014	Zbiory biblioteczne	<b>31.12.2023</b>	x	x	288,57	288,57	0,00	0,00
.020	Wartości niematerialne i prawne	<b>31.12.2023</b>	x	x	293,09	252,05	41,04	0,00

Gmina Rewal

Informacja zbiorcza o stanie mienia w jednostce

Rzeczowy majątek trwały

Urząd Gminy Rewal

Lp.	Opis majątku wg KŚT	Stan na dzień	Jednostka miary	Ilość	Wartość brutto środków	Dotychczasowe umorzenie	Wartość netto	Dochody z tytułu praw własności i innych praw majątkowych
1	Grunty własne (grupa 0)	31.12.2022	m2	3 898 974,00	654 932,71	0,00	654 932,71	0,00
		31.12.2023	m2	2 990 511,00	656 900,33	0,00	656 900,33	
2	Grunty - wieczyste użytkowanie	31.12.2022	m2	345 741,00	69 017,20	0,00	69 017,20	0,00
		31.12.2023	m2	339 998,00	67 868,60	0,00	67 868,60	
3	Budynki i budowle (grupa 1 i 2)	31.12.2022	szt.	1 407,00	220 957,86	74 144,76	146 813,10	0,00
		31.12.2023	szt.	1 413,00	226 830,80	81 451,00	145 379,80	
4	Maszyny i urządzenia techniczne (grupa 3 - 6)	31.12.2022	szt.	755,00	4 313,28	3 296,13	1 017,15	0,00
		31.12.2023	szt.	770,00	4 517,26	3 268,93	1 248,33	
5	Środki transportowe (grupa 7)	31.12.2022	szt.	91,00	9 101,02	6 932,71	2 168,31	0,00
		31.12.2023	szt.	90,00	9 006,03	7 274,10	1 731,92	
6	Pozostałe środki trwałe (grupa 8)	31.12.2022	szt.	3 282,00	4 967,33	3 671,75	1 295,58	0,00
		31.12.2023	szt.	3 256,00	5 095,11	3 754,04	1 341,07	
<b>RAZEM: (przy sumie ilości sumowane tylko pozycje w szt.)</b>		31.12.2022	x	5 535,00	894 272,20	88 045,35	806 226,85	0,00
		31.12.2023	x	5 529,00	902 349,53	95 748,07	806 601,45	0,00
Razem powierzchnia gruntów własnych		31.12.2022	m2	3 898 974,00				
		31.12.2023	m2	2 990 511,00				
Razem powierzchnia gruntów wieczyste użytkowanie		31.12.2022	m2	345 741,00				
		31.12.2023	m2	339 998,00				
<b>Zmiany w mieniu (+) wzrost (-) spadek</b>			szt.	223,00	8 077,33	7 702,72	374,60	

--

m2

-3 272,00

**INFORMACJA UZUPEŁNIAJĄCA**

.013	Pozostałe środki trwałe-umorzenie całościowe	<b>31.12.2023</b>	x	x	3 401,31	3 401,31	0,00	0,00
.014	Zbiory biblioteczne	<b>31.12.2023</b>	x	x	0,00	0,00	0,00	0,00
.020	Wartości niematerialne i prawne	<b>31.12.2023</b>	x		208,67	167,63	41,04	0,00

Gmina Rewal

Informacja zbiorcza o stanie mienia w jednostce

Rzeczowy majątek trwały

Zespół Szkół Sportowych w Rewalu

Lp.	Opis majątku wg KŚT	Stan na dzień	Jednostka miary	Ilość	Wartość brutto środków	Dotychczasowe umorzenie	Wartość netto	Dochody z tytułu praw własności i innych praw majątkowych
1	Grunty własne (grupa 0)	31.12.2022	m2	0,00	0,00	0,00	0,00	0,00
		31.12.2023	m2	0,00	0,00	0,00	0,00	
2	Grunty - wieczyste użytkowanie	31.12.2022	m2	0,00	0,00	0,00	0,00	0,00
		31.12.2023	m2	0,00	0,00	0,00	0,00	
3	Budynki i budowle (grupa 1 i 2)	31.12.2022	szt.	2,00	614,10	419,20	194,90	0,00
		31.12.2023	szt.	3,00	668,00	448,20	219,80	
4	Maszyny i urządzenia techniczne (grupa 3 - 6)	31.12.2022	szt.	5,00	97,70	52,80	44,90	0,00
		31.12.2023	szt.	9,00	185,10	182,50	2,60	
5	Środki transportowe (grupa 7)	31.12.2022	szt.	0,00	0,00	0,00	0,00	0,00
		31.12.2023	szt.	0,00	0,00	0,00	0,00	
6	Pozostałe środki trwałe (grupa 8)	31.12.2022	szt.	4,00	161,20	160,50	0,70	0,00
		31.12.2023	szt.	1,00	19,90	13,90	6,00	

<b>RAZEM: (przy sumie ilości sumowane tylko pozycje w szt.)</b>	31.12.2022	x	11,00	873,00	632,50	240,50	0,00
	31.12.2023	x	13,00	873,00	644,60	228,40	0,00
Razem powierzchnia gruntów własnych	31.12.2022	m2	0,00				
	31.12.2023	m2	0,00				
Razem powierzchnia gruntów wieczyste użytkowanie	31.12.2022	m2	0,00				
	31.12.2023	m2	0,00				
Zmiany w mieniu (+) wzrost (-) spadek		szt.	2,00	0,00	12,10	-12,10	
		m2	0,00				

INFORMACJA UZUPEŁNIAJĄCA

.013	Pozostałe środki trwałe-umorzenie całościowe	<b>31.12.2023</b>	x	x	888,14	888,14	0,00	0,00
.014	Zbiory biblioteczne	<b>31.12.2023</b>	x	x	94,32	94,32	0,00	0,00
.020	Wartości niematerialne i prawne	<b>31.12.2023</b>	x	x	25,94	25,94	0,00	0,00



Gmina Rewal

Informacja zbiorcza o stanie mienia w jednostce

Rzeczowy majątek trwały

Zespół Szkolno - Przedszkolny w Niechorzu

Lp.	Opis majątku wg KŚT	Stan na dzień	Jednostka miary	Ilość	Wartość brutto środków	Dotychczasowe umorzenie	Wartość netto	Dochody z tytułu praw własności i innych praw majątkowych
1	Grunty własne (grupa 0)	31.12.2022	m2	0,00	0,00	0,00	0,00	0,00
		31.12.2023	m2	0,00	0,00	0,00	0,00	
2	Grunty - wieczyste użytkowanie	31.12.2022	m2	0,00	0,00	0,00	0,00	0,00
		31.12.2023	m2	0,00	0,00	0,00	0,00	
3	Budynki i budowle (grupa 1 i 2)	31.12.2022	szt.	2,00	436,41	349,60	86,81	0,00
		31.12.2023	szt.	2,00	436,41	360,51	75,90	
4	Maszyny i urządzenia techniczne (grupa 3 - 6)	31.12.2022	szt.	5,00	26,67	26,63	0,04	0,00
		31.12.2023	szt.	5,00	26,67	26,67	0,00	
5	Środki transportowe (grupa 7)	31.12.2022	szt.	0,00	0,00	0,00	0,00	0,00
		31.12.2023	szt.	0,00	0,00	0,00	0,00	
6	Pozostałe środki trwałe (grupa 8)	31.12.2022	szt.	6,00	33,21	33,21	0,00	0,00
		31.12.2023	szt.	5,00	33,21	33,21	0,00	

RAZEM: (przy sumie ilości sumowane tylko pozycje w szt.)	31.12.2022	x	13,00	496,29	409,44	86,85	0,00
	31.12.2023	x	12,00	496,29	420,39	75,90	0,00
Razem powierzchnia gruntów własnych	31.12.2022	m2	0,00				
	31.12.2023	m2	0,00				
Razem powierzchnia gruntów wieczyste użytkowanie	31.12.2022	m2	0,00				
	31.12.2023	m2	0,00				
Zmiany w mieniu (+) wzrost (-) spadek		szt.	-1,00	0,00	10,95	-10,95	
		m2	0,00				

INFORMACJA UZUPEŁNIAJĄCA

.013	Pozostałe środki trwałe-umorzenie całościowe	<b>31.12.2023</b>	x	x	791,38	791,38	0,00	0,00
.014	Zbiory biblioteczne	<b>31.12.2023</b>	x	x	194,25	194,25	0,00	0,00
.020	Wartości niematerialne i prawne	<b>31.12.2023</b>	x	x	35,14	35,14	0,00	0,00

Gmina Rewal

Informacja zbiorcza o stanie mienia w jednostce

Rzeczowy majątek trwały

Gminny Ośrodek Pomocy Społecznej w Rewalu

Lp.	Opis majątku wg KŚT	Stan na dzień	Jednostka miary	Ilość	Wartość brutto środków	Dotychczasowe umorzenie	Wartość netto	Dochody z tytułu praw własności i innych praw majątkowych
1	Grunty własne (grupa 0)	31.12.2022	m2	0,00	0,00	0,00	0,00	0,00
		31.12.2023	m2	0,00	0,00	0,00	0,00	
2	Grunty - wieczyste użytkowanie	31.12.2022	m2	0,00	0,00	0,00	0,00	0,00
		31.12.2023	m2	0,00	0,00	0,00	0,00	
3	Budynki i budowle (grupa 1 i 2)	31.12.2022	szt.	1,00	137,21	19,03	118,18	0,00
		31.12.2023	szt.	1,00	137,21	22,46	114,75	
4	Maszyny i urządzenia techniczne (grupa 3 - 6)	31.12.2022	szt.	23,00	36,38	36,38	0,00	0,00
		31.12.2023	szt.	23,00	36,38	36,38	0,00	
5	Środki transportowe (grupa 7)	31.12.2022	szt.	0,00	0,00	0,00	0,00	0,00
		31.12.2023	szt.	0,00	0,00	0,00	0,00	
6	Pozostałe środki trwałe (grupa 8)	31.12.2022	szt.	146,00	75,16	75,16	0,00	0,00
		31.12.2023	szt.	146,00	75,16	75,16	0,00	
<b>RAZEM: (przy sumie ilości sumowane tylko pozycje w szt.)</b>		31.12.2022	x	170,00	248,75	130,57	118,18	0,00
		31.12.2023	x	170,00	248,75	134,00	114,75	0,00
Razem powierzchnia gruntów własnych		31.12.2022	m2	0,00				
		31.12.2023	m2	0,00				
Razem powierzchnia gruntów wieczyste użytkowanie		31.12.2022	m2	0,00				
		31.12.2023	m2	0,00				
<b>Zmiany w mieniu (+) wzrost (-) spadek</b>			szt.	0,00	0,00	3,43	-3,43	
			m2	0,00				

**INFORMACJA UZUPEŁNIAJĄCA**

.013	Pozostałe środki trwałe-umorzenie całościowe	<b>31.12.2023</b>	x	x	111,53	111,53	0,00	0,00
.014	Zbiory biblioteczne	<b>31.12.2023</b>	x	x			0,00	0,00
.020	Wartości niematerialne i prawne	<b>31.12.2023</b>	x	x	19,20	19,20	0,00	0,00

Informacja zbiorcza o stanie mienia w jednostce

Rzeczowy majątek trwały

Szkolne Schronisko Młodzieżowe FALA w Pobierowie

Lp.	Opis majątku wg KŚT	Stan na dzień	Jednostka miary	Ilość	Wartość brutto środków	Dotychczasowe umorzenie	Wartość netto	Dochody z tytułu praw własności i innych praw majątkowych
1	Grunty własne (grupa 0)	31.12.2022	m2	3 633,00	2 250,00	0,00	2 250,00	0,00
		31.12.2023	m2	3 633,00	2 250,00	0,00	2 250,00	
2	Grunty - wieczyste użytkowanie	31.12.2022	m2	0,00	0,00	0,00	0,00	0,00
		31.12.2023	m2	0,00	0,00	0,00	0,00	
3	Budynki i budowle (grupa 1 i 2)	31.12.2022	szt.	1,00	758,68	262,31	496,37	0,00
		31.12.2023	szt.	1,00	758,68	281,28	477,40	
4	Maszyny i urządzenia techniczne (grupa 3 - 6)	31.12.2022	szt.	3,00	19,71	6,13	13,58	0,00
		31.12.2023	szt.	3,00	19,71	7,51	12,20	
5	Środki transportowe (grupa 7)	31.12.2022	szt.	0,00	0,00	0,00	0,00	0,00
		31.12.2023	szt.	0,00	0,00	0,00	0,00	
6	Pozostałe środki trwałe (grupa 8)	31.12.2022	szt.	5,00	32,50	24,80	7,70	0,00
		31.12.2023	szt.	5,00	32,50	26,05	6,45	

<b>RAZEM: (przy sumie ilości sumowane tylko pozycje w szt.)</b>	31.12.2022	x	9,00	3 060,89	293,24	2 767,65	0,00
	31.12.2023	x	9,00	3 060,89	314,84	2 746,05	0,00
Razem powierzchnia gruntów własnych	31.12.2022	m2	3 633,00				
	31.12.2023	m2	3 633,00				
Razem powierzchnia gruntów wieczyste użytkowanie	31.12.2022	m2	0,00				
	31.12.2023	m2	0,00				

Zmiany w mieniu (+) wzrost (-) spadek	31.12.2022	szt.	0,00	0,00	21,60	-21,60
	31.12.2023	m2	0,00			

**INFORMACJA UZUPEŁNIAJĄCA**

Pozostałe środki trwałe-umorzenie całkowite						
---	--	--	--	--	--	--

.013		<b>31.12.2023</b>	x	x	135,81	135,81	0,00	0,00
.014	Zbiory biblioteczne	<b>31.12.2023</b>	x	x	0,00	0,00	0,00	0,00
.020	Wartości niematerialne i prawne	<b>31.12.2023</b>	x	x	4,14	4,14	0,00	0,00





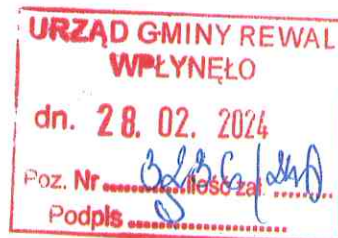
**Muzeum Rybołówstwa Morskiego  
w Niechorzu**

Al. Bursztynowa 28, 72-350 Niechorze  
Tel. 91 38 63 250  
e-mail: muzeum@rewal.pl

Niechorze, 28 luty 2024 r.

*J. T. Oświęcimski*  
*13/03/2024* □

MRMN.0322.1.2024.DWCH



**Pan  
Konstanty Tomasz Oświęcimski  
Wójt Gminy Rewal  
Ul. Mickiewicza 19  
72-344 Rewal**

Szanowny Panie Wójcie,

pragnę poinformować, iż Muzeum Rybołówstwa Morskiego w Niechorzu w okresie 01.01. – 31.12.2023 roku realizowało zadania określone w swoich postanowieniach statutowych. Działalność ta obejmowała zagadnienia związane przede wszystkim z upowszechnianiem kultury, pozyskiwaniem i ochroną zbiorów.

Z poważaniem,

**p.o. DYREKTORA  
Muzeum Rybołówstwa Morskiego  
w Niechorzu**  
*Dominika Winiarska-Chodziutko*

**Załączniki:**

- 1) Wykonanie planu finansowego instytucji kultury za okres: 01.01. – 31.12.2023 r.
- 2) Sprawozdanie z działalności Muzeum Rybołówstwa Morskiego w Niechorzu za okres: 01.01. – 31.12.2023 r.



## WYKONANIE PLANU FINANSOWEGO INSTYTUCJI KULTURY NA DZIEŃ 31.12.2023 R.

Lp.	Wyszczególnienie	Plan na 2023 rok	Wykonanie planu na dzień 30.06.2023 r.
1	2	6	4
1.	<b>PRZYCHODY OGÓŁEM:</b>	<b>560 030,00</b>	<b>632 975,72</b>
	<b>PRZYCHODY WŁASNE</b>	<b>85 030,00</b>	<b>172 975,72</b>
	z tego:		
	dzierżawa	50 000,00	67 660,51
	sprzedaż usług	35 000,00	62 499,00
	pozostałe przychody		42 815,80
	odsetki	30,00	0,41
2.	<b>DOTACJA PODMIOTOWA</b>	<b>475 000,00</b>	<b>460 000,00</b>
3.	<b>KOSZTY OGÓŁEM:</b>	<b>525 030,00</b>	<b>623 939,84</b>
A.	<b>KOSZTY POKRYTE DOTACJĄ:</b>	<b>475 000,00</b>	<b>460 000,00</b>
1.	wynagrodzenia osobowe	328 000,00	326 090,38
3.2.	składki na ubezpieczenia społeczne	62 000,00	59 213,92
3.3.	podatki i opłaty	20 000,00	16 569,50
3.4.	energia (w tym: pra, gaz, woda)	50 000,00	48 568,35
3.5.	świadczenia na rzecz pracowników	10 000,00	9 557,85
B	<b>KOSZTY POKRYTE PRZYCHODAMI WŁASNYMI:</b>	<b>85 030,00</b>	<b>163 939,84</b>
3.1.	podatki i opłaty		0,00
3.2.	energia (w tym: pra, gaz, woda)	10 000,00	0,00
3.3.	usługi telekomunikacyjne	5 000,00	4 664,51
3.4.	usługi pozostałe: bankowe, pocztowe, informatyczne, serwis pieców c.o., pielęgnacja terenów zielonych, obsługa BIP, zakup środków czystości, ubezpieczenie	40 000,00	30 059,80
3.5.	materiały biurowe	5 000,00	3 049,35
3.6.	materiały dydaktyczne	-	0,00
3.7.	wyposażenie	8 530,00	10 332,90
3.8.	świadczenia urlopowe	8 500,00	8 010,27
3.9.	podróże służbowe	2 000,00	1 163,10
3.10.	wynagrodzenia bezosobowe	-	2 000,00
3.11.	organizacja wydarzeń kulturalnych, wystaw stałych i czasowych	5 000,00	96 026,69
3.12.	remonty	1 000,00	4 128,83
3.13.	świadczenia na rzecz pracowników		4 504,39
IV.	<b>ŚREDNIOROCZNA LICZBA ETATÓW</b>	<b>4,50</b>	<b>3,80</b>
V.	<b>STAN NALEŻNOŚCI WYMAGALNYCH</b>		
	NA POCZĄTEK OKRESU		0,00
	NA KONIEC OKRESU		0,00
VI.	<b>STAN ZOBOWIĄZAŃ</b>		
	NA POCZĄTEK OKRESU		17 021,61
	NA KONIEC OKRESU		10 076,04
	w tym:		
VII.	<b>STAN ZOBOWIĄZAŃ WYMAGALNYCH</b>		
	NA POCZĄTEK OKRESU		0,00
	NA KONIEC OKRESU		0,00

Główny Księgowy



p.o. DYREKTORA  
Muzeum Rybołówstwa Morskiego  
w Niechorzu  
Dominika Winiarska-Chodziutko

25 72 350 Niechorze  
tel. 91 384 10 97  
fax 91 384 10 98  
e-mail: biuro@niechorze.pl



**Muzeum Rybołówstwa Morskiego  
w Niechorzu**

Al. Bursztynowa 28, 72-350 Niechorze  
Tel. 91 38 63 250  
e-mail: muzeum@rewal.pl

---

Załącznik Nr 2 do pisma nr MRMN.0322.1.2023.DWCH z dnia 29.02.2024 r.

**Sprawozdanie z działalności Muzeum Rybołówstwa Morskiego w Niechorzu  
Za okres: 01.01. – 31.12.2023 r.**

Sporządziła: Dominika Winiarska-Chodziutko

Niechorze, luty 2024 r.



Muzealia, tak magazynowane jak i eksponaty, były stale dostępne do celów naukowych.

Złożono wnioski do dwóch projektów Ministerstwa do Spraw Kultury i Dziedzictwa Narodowego:

- Wspieranie działań muzealnych 2022 - Katalog z okazji 30-lecia Muzeum Rybołówstwa Morskiego w Niechorzu.
- Sztuki wizualne 2024 - Projekt zewnętrzny- Amberoskop.

### **3.2. Pozyskiwanie nowych eksponatów**

Realizując zadania statutowe w toku prowadzonych prac udało się pozyskać liczne eksponaty. Mieszkaniec Rewla, rybak przekazał Muzeum Rybołówstwa Morskiego w Niechorzu następujące przedmioty:

- pas ratunkowy/kapok
- wiosło drewniane
- wodery gumowe
- podbierak
- sieć kompletna stylonowa
- wonton zatokowy
- bojki/ sztojery
- waga
- podbierak owalny
- 6 mierzoży stylonowych
- fragment sieci stylonowej
- sieć podwójna stylonowa z pływakami
- sadz
- skrzynka
- bojki
- kotwice stalowe
- stalowa rzutka
- linki stylonowe
- sieci posztormowe

Przekazany został Muzeum oścień siedmiozębny lutowany, wierszka wiklinowa, chwytak do lodu, przedwojenna kostka torfu. Biblioteka muzeum powiększyła się o przekazane pozycje:

- "Die fische" z 1920 r.
- "Słownik ryb użytkowych" z 1973 r.
- "Ryby Północno -Wschodniego Pacyfiku" z 1986 r.
- "Podstawy ichtiologii" z 1954 r.
- zdjęcie obrazu "The Herring Net" Winsłowa Homera

Stowarzyszenie Aktywni Kulturalnie użyczyło Muzeum Amberoskop. Przekazany eksponat jest jednym z 4 tego typu urządzeń na świecie. Planowana realizacja wystawy czasowej poświęconej amberoskopowi oraz bursztynowi planowana jest na luty 2024 r.

Przekazane przedmioty znacząco wzbogaciły zgromadzone w Muzeum zbiory. Część z pozyskanych przedmiotów została wykorzystana w przygotowanych przez Muzeum wystawach tymczasowych oraz wzbogaciło wystawy stałe.

Muzeum w październiku 2023 roku podpisało zgodę na przyjęcie zabytków archeologicznych jeżeli zostaną odkryte w trakcie badań archeologicznych przy budowie farmy fotowoltaicznej obręb Dygowo. Muzeum nie ponosi żadnych kosztów przygotowania materiałów i dokumentacji ewentualnych zabytków odkrytych podczas prowadzonych przez inwestora prac.

#### *Katalogowanie*

Katalogowanie przekazanych Muzeum Rybołówstwa Morskiego w Niechorzu przedmiotów.

### **3. 3. Przygotowanie ekspozycji.**

Muzeum w roku 2023 zrealizowano pięć wystaw czasowych:

1. "Stanowisko rybackie" - *drewniane skrzynki, etnograficzne sieci, strój rybacki, drewniany stojak na sieci, odbojnice ze splecionej liny, metalowe nosidło, taczka do transportu skrzyń. Tak prezentuje się zewnętrzna, czasowa wystawa zainscenizowana na przenośnych, drewnianych stoiskach.*
2. "Nie tylko ryby, czyli co rybacy wyciągają w sieciach" - *rybacy w sieciach wyciągają ryby. Ale, czy tylko? Wystawa prezentuje przedmioty wydobyte w sieciach rybackich. w tym ciekawe eksponaty.*
3. "Ostki, ości, ościenie"- *wystawa prezentowana od listopada w oparciu o kolekcję własną, prywatną, oraz opracowania znakomitej etnograf prof. Marii Znamierowskiej – Prüfferowej. Niemal trzydzieści obiektów można obejrzeć w kameralnej sali poddasza muzeum, grafiki prezentujące dawne techniki, opisy dotyczące sposobów ich użycia. Opisy dotyczą m.in. połowów nocnych z wykorzystaniem łodzi wabiących rybę pływającym tuczywem, łowienia bodarzami „na ślepo”, na zamrożonej tafli Bałtyku, użycia harpunów do polowań na łososie, jesiotry, foki i morświny.*
4. "Kwiaty i kobiety w malarstwie"- *wystawa czasowa współorganizowana z Sołtysem i Radą Sołecką Rewala prezentowana w Sali Wystawienniczej w Rewalu do czerwca 2023 r.*
5. "Marynistyka i pejzaż"- *wystawa czasowa prezentowana w sali Muzeum Rybołówstwa Morskiego w Niechorzu do czerwca 2023 r*

### **3.3. Prowadzenie działalności edukacyjnej.**

Muzeum zapewniało właściwe warunki zwiedzania oraz korzystania ze zbiorów i zgromadzonych informacji. Placówka popierała i prowadziła działalność upowszechniającą kulturę w szczególności poprzez udostępnienie zbiorów do celów

edukacyjnych i naukowych. Prowadzono lekcje muzealne oraz oprowadzanie z przewodnikiem. Działania oddzielnie objęły grupę mieszkańców oraz turystów. Prowadzone były lekcje przygotowawcze dla uczniów szkoły podstawowej w Niechorzu z wiedzy na temat biologii ryb bałtyckich i roli ryb w diecie przed konkursem "Zachodniopomorski test wiedzy o rybach" . Uczniowie w ogólnopolskim konkursie zajęli 3 miejsce. Do szkół, stowarzyszeń, jednostek na terenie naszej gminy regularnie wysyłamy ofertę muzeum.

Historyczne czwartki- nowa propozycja muzeum, otwierająca cykl spotkań poświęcony przybliżeniu i upowszechnianiu historii lokalnej. Spotkania realizowane od października 2023 r. z inicjatywy Pana Wójta Konstantego Tomasza Oświęcimskiego oraz przy współpracy z Panem Pawłem Pawłowskim Pełnomocnikiem Wójta Gminy Rewal ds. Dziedzictwa kulturowego.

### ***Wejście z przewodnikiem***

Tradycyjny program edukacyjny mający formę spaceru po wystawach, w trakcie którego przewodnik objaśnia napotkane eksponaty oraz poszerza wiedzę uczestników w tematyce oglądanych całościowo ekspozycji. Treść edukacyjna jest indywidualnie dostosowywana do każdej grupy, biorąc pod uwagę wiek, indywidualne potrzeby grupy (w tym grupy z niepełnosprawnościami ) oraz zgłoszone zapotrzebowanie na wskazaną wiedzę merytoryczną uczestników.

### ***Lekcje muzealne***

Lekcje muzealne prowadzone są dla grup z uwzględnieniem wieku, zainteresowań oraz potrzeb edukacyjnych uczestników. Muzeum w swojej ofercie realizuje trzy tematy lekcji muzealnych:

Bursztyn. Złoto Bałtyku.

Fauna i Flora Bałtyku.

Ryba w diecie.

### ***Zwiedzający indywidualnie***

Placówka stale przyjmowała gości zwiedzających indywidualnie. Każdy z gości ma możliwość samodzielnego poznania wystaw prezentowanych w muzeum.

### ***Grupy zorganizowane***

Muzeum jest udostępnione w specjalnej ofercie cenowej dla grup zorganizowanych gdzie grupy od 15 osób samodzielnie bez przewodnika oraz lekcji muzealnej zwiedzają muzeum.

### ***Edukacyjna Podróż w czasie***

W kwestii edukacji muzealnej wraz z Nadmorską Koleją Wąskotorowa Sp. z o.o. oraz Multimedialnym Muzeum na Klifie prowadzony był projekt dydaktyczny pt. „Edukacyjna Podróż w Czasie”.

W okresie od 1 stycznia do 31 grudnia 2023 r. liczba zwiedzających wyniosła łącznie: 8653 osoby.

#### **W tym:**

- lekcje muzealne: 1540 (57 grup);

- wejście z przewodnikiem: 392 (14 grup);

- wejście grupowe zorganizowane: 214 (12 grup);
- Edukacyjna Podróż w Czasie: 211 ( 5 grup);
- zwiedzanie indywidualne: 6023 (w tym bilety normalne 1855, ulgowe bilety 1928, wejścia bezpłatne 2240 - co stanowi 45% zwiedzających indywidualnie)
- bezpłatne lekcje muzealne- 211 osób ( 8 grup)
- bezpłatne oprowadzanie- 23 osoby (1 grupa)

### **3.4. Organizacja spotkań kulturalnych oraz imprez;**

*Bieg dla WOŚP* - 22 stycznia 2023 r. odbyła się druga edycja biegu dla Wielkiej Orkiestry Świątecznej Pomocy w której wzięli udział mieszkańcy Gminy Rewal a także turyści, goście oraz zaprzyjaźnieni z grupą Pobierowo Biega miłośnicy biegów. Start biegu wyznaczony został w miejscowości Pobierowo a meta w Niechorzu przy Muzeum. Posiłki i napoje regeneracyjne dla uczestników biegu zapewnili Sołtysi wraz z członkami Rad Sołeckich oraz Koła Gospodyń. Na mecie w Muzeum zorganizowany został również poczęstunek. Nad bezpieczeństwem uczestników czuwały służby mundurowe, które zabezpieczyły trasę biegu. Podczas biegu do puszek WOŚP zbierane były datki. W biegu uczestniczyło ok.100 osób.

*Finał Wielkiej Orkiestry Świątecznej Pomocy 2022* – w dniu 29 stycznia Muzeum Rybołówstwa Morskiego w Niechorzu stanowiło siedzibę sztabu WOŚP na terenie gminy Rewal. Przygotowania do wydarzenia rozpoczęły się już w grudniu 2022 r. poprzez nabór wolontariuszy oraz organizację sztabu. W dniu imprezy głównym zadaniem sztabu stała się obsługa wolontariuszy oraz ich rozliczenie. Prowadzono licytacje przedmiotów na rzecz WOŚP stacjonarnie oraz w formie aukcji internetowych. W inicjatywę zaangażowało się wiele organizacji pozarządowych, grup nieformalnych, sołectwa oraz inne instytucje gminne. Podczas tegorocznego Finału udało się po raz kolejny dzięki wielkiemu zaangażowaniu wolontariuszy, mieszkańców, przedsiębiorców pobić rekord z zebraną kwotą w wysokości 78 880,24 zł.

#### *Ferie zimowe*

W dniach 14.02 do 17.02.2023 r. Muzeum przygotowało cykl zajęć edukacyjnych oraz warsztatów plastycznych dla dzieci i młodzieży. Przygotowano wykłady muzealne pt. "Ryby i fauna Bałtyku" wraz z zajęciami plastycznymi podczas, których uczestnicy tworzyli przestrzenne eko modele ryb bałtyckich. Przeprowadzono wykład muzealny pt."Bursztyn- złoto Bałtyku", grupa TWÓRCZYWO prowadziła zajęcia plastyczne- "Budujemy latarnię morską". Pan Stanisław Motyka prowadził warsztaty ceramiczne poświęcone tematyce morskiej. Prace dzieci i młodzieży zostały zaprezentowane w sali Muzeum.

#### *Mały Konkurs Recytatorski*

27 marca 2023 roku w Sali Wystawienniczej w Rewalu, odbył się „Mały Konkurs Recytatorski”. W gminnych eliminacjach, udział wzięli uczniowie Zespołu Szkolno-Przedszkolnego z Niechorza, Zespołu Szkolno-Przedszkolnego z Rewala oraz Zespołu Szkół Ogólnokształcących im. Jana Pawła II Szkoła Podstawowa z Pobierowa. Uczestnicy Konkursu wystąpili w trzech kategoriach wiekowych: uczniowie klasy I-III, uczniowie klasy IV-VI, uczniowie klasy VII-VIII. Łącznie w tegorocznym Małym Konkursie Recytatorskim udział wzięło 38 uczestników. Przewodniczącą komisji konkursowej była Pani Wioletta Mackiewicz-Pietrasik, członkami komisji Pani Beata Sipiak i Pani Renata Teresa Korek.

### *Dzień Osadnika*

Dnia 28 marca 2023r. odbył się Dzień Osadnika, szczególne wydarzenie organizowane od kilku lat przez Muzeum Rybołówstwa Morskiego w Niechorzu. W pierwszej części wysłuchano prelekcji historycznej Pana Pawła Pawłowskiego pełnomocnika Wójta Gminy Rewal ds. dziedzictwa kulturowego pt. "Początek na nowej ziemi" poświęconej mieszkańcom Niechorza. W drugiej części spotkania wykład pt. „ Historia Wybrzeża Gryfickiego” wygłosił Pan Grzegorz Burcza, członek Zarządu Oddziału Terenowego Związku Sybiraków w Gryficach, autor książek „Gryfickie Fenomeny” oraz „Historia Ziemi gryfickiej po polsku pisana”. Dzień Osadnika uroczysto zakończyło wystąpienie Pani Jadwigi Mielczarczyk przewodniczącej Związku Sybiraków Koła Terenowego Gryfice.

### *Międzynarodowy Dzień Ochrony Zabytków*

18 kwietnia z okazji Międzynarodowego Dnia Ochrony Zabytków w Muzeum odbyło się spotkanie podczas którego została zaprezentowana przez Pana Pawła Pawłowskiego pełnomocnika Wójta Gminy Rewal ds. dziedzictwa kulturowego prelekcja pt. " Niechorze na dawnej fotografii".

### *Dzień Flagi*

Dnia 2 maja 2023 r. podczas Święta Flagi, muzeum zostało partnerem organizowanego przez Sołtysa Sołectwa Niechorze Pana Wojciecha Pawluka vel Mikołajczuka i Członków Rady Sołectkiej Niechorza, Strażaków OSP Niechorze, ZSP w Niechorzu oraz Gminę Rewal uroczystego przemarszu z Polską Flagą ulicami Niechorza. Przemarsz wyruszył z Parku Niechorskiego przy ul. Parkowej do Muzeum Rybołówstwa Morskiego i zakończył się piknikiem patriotycznym zorganizowanym na terenie wokół muzeum.

### *Rada Muzeum*

9 maja odbyło się uroczyste spotkanie członków Rady Muzeum. Podziękowania za mijającą kadencję oraz owocną współpracę otrzymali: Barbara Kral, Ewa Biernacka-Fröhlich, Elżbieta Kamińska, Anna Kusztelak oraz Paweł Pawłowski. Na kolejną czteroletnią kadencję powołano: Wandę Szukałę- Bałachutę, Ewę Biernacką- Fröhlich, Stanisława Horoszko, Sebastiana Kuzickiego oraz Wojciecha Pawluka vel Mikołajczuka, który został wybrany Przewodniczącym Rady Muzeum.

### *Europejska Noc Muzeów 2023*

W sobotę 20 maja Muzeum wzięło udział w corocznych obchodach Nocy Muzeów. Z tej okazji zorganizowano zwiedzanie z przewodnikiem, wykład oraz lekcję muzealną oba poświęcone tematyce morskiej. Adiunkt muzeum Marzena Dewor poprowadziła lekcję muzealną "Bursztyn- złoto Bałtyku", Michał Ostrowski w wykładzie "Z rybołówstwem przez wieki" przybliżył zagadnienia związane z rybołówstwem od pradziejów po czasy współczesne. Dla dzieci zorganizowano zajęcia kreatywne "Morszczyń-tu kryje się potwór!" poprowadzone przez Agnieszkę Ostrowską. O godzinie 19.00 wystąpił na scenie Mariusz Ściesiński wykonując szanty zabrał nas w morską wyprawę. W kilku utworach towarzyszył muzykowi zaprzyjaźniony Chór "Amber Singers". Dużym zainteresowaniem cieszył się pokaz kulinarny zaprezentowany przez Panią Aleksander Budner Wachowiak, podczas którego można było odkryć nie tylko przepyszny smak ale i sekret *Koreczków Neptuna*,



naszego produktu regionalnego oraz wielu innych przysmaków przygotowanych przez Panią Aleksandrę.

#### *Piknik Seniora*

29 maja Muzeum zaprezentowało się w Gryficach podczas Pikniku Seniora na Stawku zorganizowanego przez Polski Związek Emerytów Rencistów i Inwalidów Oddział Rejonowy Gryfice. Dla seniorów przeprowadzona została lekcja muzealna oraz związane z tematyką lekcji quizy.

#### *Dzień Dziecka*

Z okazji Dnia Dziecka 1 czerwca zwiedzanie Muzeum było bezpłatne, przeprowadzono lekcje edukacyjne przybliżające historię Wybrzeża Rewalskiego oraz zwierząt morskich. Zorganizowano również niespodzianki dla najmłodszych.

#### *Święto Morza*

W nawiązaniu do polskich tradycji morskich Muzeum współorganizowało Święto Morza w Gminie Rewal, które odbyło się 29 czerwca 2023 r. w Niechorzu na pirsie rybackim. Głównym akcentem wydarzenia było poświęcenie łodzi i kutrów rybackich oraz parada morska i złożenie wieńca „*ku pamięci Tych którzy nie powrócili z morza.*” Po zakończeniu części oficjalnej w parku w Niechorzu odbył się piknik morski z udziałem partnerów biorących udział w wydarzeniu. Ze specjalnie przygotowanym programem nawiązującym do charakteru wydarzenia wystąpił rewalski chór "Amber Singer". Jako kolejny na scenie wystąpił duet IGA'cki Band i młodzieżowa orkiestra dęta Red Swing Low z Gryfic, która podbiła serca publiczności. Kołobrzaska załoga piracka przeprowadziła szereg zabaw i konkursów z publicznością. Podczas pikniku morskiego można było spróbować potraw regionalnych z ryb bałtyckich. W trakcie Święta Morza w Niechorzu swoje stoiska promocyjno-edukacyjne udostępniły dla publiczności : 8. Flotylla Obrony Wybrzeża ze Świnoujścia, 36. dywizjon raketowy Obrony Powietrznej z Mrzeżyna, 142. batalion lekkiej piechoty Wojsk Obrony Terytorialnej z Trzebiatowa, Morski Oddział Straży Granicznej, 3. batalion zmechanizowanej Legii Akademickiej w Trzebiatowie wchodzący w skład 7. Brygady Obrony Wybrzeża w Słupsku, Grupa Rekonstrukcji Historycznej Rega. Zajęcia edukacyjne i wystawy w tym także Muzeum Rybołówstwa Morskiego w Niechorzu. Piknik prowadził Michał Ostrowski, który reprezentował Muzeum Rybołówstwa Morskiego w Niechorzu.

#### *XX Święto Śledzia Bałtyckiego*

W lipcu muzeum zaangażowane było w organizację i przygotowania do obchodów Święta Śledzia Bałtyckiego. Głównym zadaniem w roku 2023 była organizacja i realizacja konkursu kulinarnego.

#### *Rewal Jazz Festiwal „A może Jazz”*

Muzeum Rybołówstwa Morskiego było współorganizatorem wraz z Gminą Rewal oraz Pomorzem Zachodnim drugiej edycji dużego wydarzenia muzyczno-kulturalnego Rewal Jazz Festiwal " A może jazz". Festiwal rozpoczął się 24 lipca. Michał Barański laureat dwóch Nagród Akademii Fonograficznej „Fryderyki” 2023 w kategoriach: Artysta Roku Jazz oraz Najlepszy Album Jazz otworzył ubiegłoroczne

wydarzenie. Kwintet Piotra Barona zaprezentował program ze swojego ostatniego albumu „Wodecki Jazz. Arek Skolik Trio zagrał klasyczny, mięsisty porywający jazz. Pierwszy dzień zakończy legendarny zespół Young Power New Edition – Freedom. Drugi dzień festiwalu zaplanowany został jako: „Krzysztof Ścierański Day”. Odbył się koncert artysty wraz z zaproszonymi do współpracy wykonawcami. Podczas Rewal Jazz Festiwal po raz drugi wręczona została przez pana Wójta Gminy Rewal Konstantego T. Oświęcimskiego statuetka „Wieloryba Jazzu”.

### *Piknik Szantowy "Kotwica"*

18 sierpnia w plenerze Muzeum odbył się Piknik Szantowy „Kotwica”. Obok koncertów i popołudniowego relaksu w kameralnej atmosferze przeprowadzone zostały atrakcje dla najmłodszych. Regionalne przysmaki dodatkowo uatrakcyjniły wydarzenie. Na scenie zegrali: Własny Port, Mark Twain, Mariusz „Zejman” Ściesiński z zespołem Puzon Band, Krzysztof „Cywil” Cywiński wraz z synem Michałem laureatem konkursu.

### *Europejskie Dni Dziedzictwa*

Byliśmy obecni podczas uroczystego otwarcia Zachodniopomorskich Dni Dziedzictwa, które odbyło się 26 sierpnia 2023 r. w Regionalnym Centrum Kultury im. Zbigniewa Herberta w Kołobrzegu. Celem ZDD jest promocja różnorodności kulturowej regionu, wzmacnianie identyfikacji społeczeństwa Pomorza Zachodniego z jego materialnym i niematerialnym dziedzictwem. Zachodniopomorskie Dni Dziedzictwa prezentują regionalne dziedzictwo historyczne, kulturowe i przyrodnicze pod hasłem „Przestrzenie Dziedzictwa” w które nasze wydarzenie SPACER HISTORYCZNY „ULICAMI DAWNEGO NIECHORZA” doskonale się wpisał. Wykład oraz spacer poprowadzili Witold Postrach (kolekcjoner) oraz Jarosław Juszcak (archiwista i historyk), członkowie nieformalnej grupy „Pod Latarnią” od lat zaangażowani w dokumentowanie i badanie historii w tym Niechorza i gminy Rewal.

### *Historyczne czwartki*

Odbyły się dwa spotkania w ramach Historycznych czwartków. W październiku wysłuchaliśmy następujących prelekcji: "Militarna historia Mrzeżyna i Pogorzeliczy" pana Pawła Grabowieckiego, "Z wioski rybackiej na podbój kosmosu, czyli raketowych tajemnic Niechorza ciąg dalszy..." pana Dariusza Bieneka oraz "Bitwa o przyczółek Horst – przyczynek do historii zapomnianej bitwy II wojny światowej", który wygłosił pan Wojciecha Jarzab.

W listopadzie podczas drugiego spotkania przedstawiona została przez pana Adrian i Paweł Żołą "Historia klubu sportowego Wybrzeże Rewalskie ", historia ratownictwa brzegowego została zaprezentowana w prelekcji pana Pawła Pawłowskiego "Na styku lądu i morza czyli historia brzegowej stacji ratownictwa w Trzęsaczu". W trzeciej części spotkania wykład "Ostki, ości i ościenie – historia narzędzi połowowych" – Michał

Ostrowski współpracownika muzeum stanowił wstęp do uroczystego otwarcia wystawy czasowej „Ostki, ości i ościenie”.

Obecnie trwają prace nad wydaniem trzech publikacji oraz powstaniem instalacji upamiętniającej Jerzego Porębskiego. Czas realizacji planowany jest na maj 2024 roku.

### **3.5. Pozostała działalność**

Działalność Muzeum w omawianym okresie objęła ponadto organizację pracy przedsezonowej Sali Wystawienniczej w Rewalu oraz pomoc organizacyjno-techniczną przy różnorodnych wydarzeniach odbywających się w Sali Wystawienniczej. Sala Wystawiennicza w Rewalu pełniła rolę lokalu wyborczego w wyborach parlamentarnych, które odbyły się w październiku 2023 roku.

Pracownicy muzeum stale pełnili nadzór oraz czynności związane z obsługą Punktu Informacji Turystycznej, który znajduje się w Muzeum Rybołówstwa Morskiego w Niechorzu

## **4. Współpraca z innymi placówkami kulturalnymi oraz organizacjami pozarządowymi.**

Muzeum Rybołówstwa Morskiego w Niechorzu prowadziło liczne wspólne działania z Gminą Rewal, Referatem Sportu, Turystyki i spraw Społecznych Gminy Rewal, w szczególności w tematyce organizacji wydarzeń kulturalnych.

W kwestii edukacji muzealnej wraz z Nadmorską Koleją Wąskotorowa Sp. z o.o., Multimedialnym Muzeum na Klifie prowadzony był projekt dydaktyczny pt. „Edukacyjna Podróż w Czasie”.

Muzeum prowadziło stałą współpracę ze Stowarzyszeniem Miłośników Tradycji Rybołówstwa Bałtyckiego w Niechorzu, Stowarzyszeniem „Aktywni Kulturalnie”, czynnie uczestniczyło w imprezach kulturalnych organizowanych w poszczególnych miejscowościach.

Ośrodek współpracował ściśle z Radą Sołecką w Rewalu i Niechorzu. W salach obu placówek odbywały się spotkania rady oraz zebrania wiejskie.

W Sali Wystawienniczej w Rewalu regularnie spotykał się na próbach Chór Amber Singers, prowadzona była edukację muzyczna.

Współpraca obejmowała również Uniwersytet Trzeciego Wieku w Rewalu. Wykłady UTW organizowane były w Sali Wystawienniczej w Rewalu. W Sali Wystawienniczej w Rewalu odbywały się także spotkania i uroczystości Polskiego Związku Emerytów, Rencistów i Inwalidów Koło w Rewalu. W Muzeum swoje zajęcia rękodzielnicze prowadził Polski Związek Emerytów, Rencistów i Inwalidów Koło w Niechorzu.

I.	<b>Wprowadzenie do sprawozdania finansowego:</b>
1.	
1.1	nazwa jednostki <b>ZESPÓŁ SZKOLNO-PRZEDSZKOLNY W REWALU</b>
1.2	Siedziba jednostki <b>ul. Szkolna 1, 72-344 Rewal</b>
1.3	adres jednostki <b>ul. Szkolna 1, 72-344 Rewal</b>
1.4	podstawowy przedmiot działalności jednostki <b>Jednostka organizacyjna Gminy Rewal – placówka oświatowa</b>
2.	wskazanie okresu objętego sprawozdaniem <b>01.01.2023 - 31.12.2023</b>
3.	wskazanie, że sprawozdanie finansowe zawiera dane łączne, jeżeli w skład jednostki nadrzędnej lub jednostki samorządu terytorialnego wchodzi jednostki sporządzające samodzielne sprawozdania finansowe <b>Sprawozdanie zawiera dane jednostkowe</b>
4.	omówienie przyjętych zasad (polityki) rachunkowości, w tym metod wyceny aktywów i pasywów (także amortyzacji) Aktywa i pasywa wyceniane są przy uwzględnieniu nadrzędnych zasad rachunkowości, w sposób przewidziany ustawą o rachunkowości - <b>informacje tabela nr 1,2</b> Zasady stosowane w prowadzeniu ksiąg rachunkowych: 1. Środki trwałe oraz wartości niematerialne i prawne umarza się lub amortyzuje według stawek określonych w przepisach o podatku dochodowym od osób prawnych. 2. Odpisów umorzeniowych dokonuje się począwszy od miesiąca następującego po miesiącu przyjęcia środka trwałego lub wartości niematerialnej i prawnej do używania. 3. Zakończenie odpisów umorzeniowych następuje nie później niż z chwilą zrównania odpisów umorzeniowych z wartością początkową środka trwałego lub przeznaczenia go do likwidacji, sprzedaży lub stwierdzenia jego niedoboru. 4. Wartość początkowa środków trwałych i dotychczas dokonane odpisy umorzeniowe podlegają aktualizacji zgodnie z zasadami określonymi w odrębnych przepisach, a wyniki aktualizacji odnoszone są na fundusz. 5. Odpisy umorzeniowe środków trwałych oraz wartości niematerialnych i prawnych ujmuje się w księgach rachunkowych rocznie. 6. Jednorazowo, przez spisanie w koszty w miesiącu przyjęcia do używania, umarza się: a) książki i inne zbiory biblioteczne, b) środki dydaktyczne służące procesowi dydaktyczno-wychowawczemu realizowanemu w szkołach i placówkach oświatowych, c) odzież i umundurowanie, d) meble i dywany, e) pozostałe środki trwałe (wyposażenie) oraz wartości niematerialne i prawne o wartości niższej niż 10.000 zł których odpisy amortyzacyjne są uznawane za koszty uzyskania przychodu w 100 % ich wartości w momencie oddania do używania. 7. Nie umarza się gruntów oraz dóbr kultury. 8. Środki trwałe oraz wartości niematerialne i prawne amortyzuje się metodą liniową. 9. W przypadku, gdy środek trwały składa się z wielu elementów zestawienie jego części składowych stanowi integralną część dokumentu OT – Przyjęcie Środka Trwałego. 10. Na dzień bilansowy środki trwałe (z wyjątkiem gruntów) wycenia się w wartości netto tj. z uwzględnieniem odpisów umorzeniowych ustalonych na dzień bilansowy. 11. Gospodarka materiałowa podlega ewidencji ilościowo-wartościowej i rozchód materiałów wycenia się według cen zakupu.
5.	inne informacje

	Inne istotne informacje w zakresie przyjętych zasad (polityki) rachunkowości.
<b>II.</b>	<b>Dodatkowe informacje i objaśnienia obejmują w szczególności:</b>
1.	
1.1.	szczegółowy zakres zmian wartości grup rodzajowych środków trwałych, wartości niematerialnych i prawnych, zawierający stan tych aktywów na początek roku obrotowego, zwiększenia i zmniejszenia z tytułu: aktualizacji wartości, nabycia, rozchodu, przemieszczenia wewnętrznego oraz stan końcowy, a dla majątku amortyzowanego – podobne przedstawienie stanów i tytułów zmian dotychczasowej amortyzacji lub umorzenia
	- informacje tabela nr 2
1.2.	aktualną wartość rynkową środków trwałych, w tym dóbr kultury – o ile jednostka dysponuje takimi informacjami
	NIE DOTYCZY
1.3.	kwotę dokonanych w trakcie roku obrotowego odpisów aktualizujących wartość aktywów trwałych odrębnie dla długoterminowych aktywów niefinansowych oraz długoterminowych aktywów finansowych
	NIE WYSTĘPUJĄ
1.4.	wartość gruntów użytkowanych wieczystie
	NIE WYSTĘPUJĄ
1.5.	wartość nieamortyzowanych lub nieumarzanych przez jednostkę środków trwałych, używanych na podstawie umów najmu, dzierżawy i innych umów, w tym z tytułu umów leasingu
	NIE DOTYCZY
1.6.	liczbę oraz wartość posiadanych papierów wartościowych, w tym akcji i udziałów oraz dłużnych papierów wartościowych
	NIE DOTYCZY
1.7.	dane o odpisach aktualizujących wartość należności, ze wskazaniem stanu na początek roku obrotowego, zwiększeniach, wykorzystaniu, rozwiązaniu i stanie na koniec roku obrotowego, z uwzględnieniem należności finansowych jednostek samorządu terytorialnego (stan pożyczek zagrożonych)
	NIE DOTYCZY
1.8.	dane o stanie rezerw według celu ich utworzenia na początek roku obrotowego, zwiększeniach, wykorzystaniu, rozwiązaniu i stanie końcowym
	NIE DOTYCZY
1.9.	podział zobowiązań długoterminowych według pozycji bilansu o pozostałym od dnia bilansowego, przewidywanym umową lub wynikającym z innego tytułu prawnego, okresie spłaty:
a)	powyżej 1 roku do 3 lat
	NIE MA
b)	powyżej 3 do 5 lat
	NIE MA
c)	powyżej 5 lat
	NIE DOTYCZY
1.10.	kwotę zobowiązań w sytuacji gdy jednostka kwalifikuje umowy leasingu zgodnie z przepisami podatkowymi (leasing operacyjny), a według przepisów o rachunkowości byłby to leasing finansowy lub zwrotny z podziałem na kwotę zobowiązań z tytułu leasingu finansowego lub leasingu zwrotnego
	NIE WYSTĘPUJĄ
1.11.	łącznie kwotę zobowiązań zabezpieczonych na majątku jednostki ze wskazaniem charakteru i formy tych zabezpieczeń
	NIE WYSTĘPUJĄ

1.12.	łącną kwotę zobowiązań warunkowych, w tym również udzielonych przez jednostkę gwarancji i poręczeń, także wekslowych, niewykazanych w bilansie, ze wskazaniem zobowiązań zabezpieczonych na majątku jednostki oraz charakteru i formy tych zabezpieczeń
	NIE WYSTĘPUJĄ
1.13.	wykaz istotnych pozycji czynnych i biernych rozliczeń międzyokresowych, w tym kwotę czynnych rozliczeń międzyokresowych kosztów stanowiących różnicę między wartością otrzymanych finansowych składników aktywów a zobowiązaniem zapłaty za nie
	NIE DOTYCZY
1.14.	łącną kwotę otrzymanych przez jednostkę gwarancji i poręczeń niewykazanych w bilansie
	NIE WYSTĘPUJE
1.15.	kwotę wypłaconych środków pieniężnych na świadczenia pracownicze
	- informacje tabela nr 3
1.16.	inne informacje
2.	
2.1.	wysokość odpisów aktualizujących wartość zapasów
	NIE WYSTĘPUJĄ
2.2.	koszt wytworzenia środków trwałych w budowie, w tym odsetki oraz różnice kursowe, które powiększyły koszt wytworzenia środków trwałych w budowie w roku obrotowym
	NIE DOTYCZY
2.3.	kwotę i charakter poszczególnych pozycji przychodów lub kosztów o nadzwyczajnej wartości lub które wystąpiły incydentalnie
	BRAK
2.4.	informację o kwocie należności z tytułu podatków realizowanych przez organy podatkowe podległe ministrowi właściwemu do spraw finansów publicznych wykazywanych w sprawozdaniu z wykonania planu dochodów budżetowych
	BRAK
2.5.	inne informacje
	BRAK
3.	Inne informacje niż wymienione powyżej, jeżeli mogłyby w istotny sposób wpłynąć na ocenę sytuacji majątkowej i finansowej oraz wynik finansowy jednostki
	<ul style="list-style-type: none"> <li>- informacje o znaczących zdarzeniach, dotyczących lat ubiegłych, ujętych w sprawozdaniu finansowym roku obrotowego,</li> <li>- informacje o znaczących zdarzeniach, jakie nastąpiły po dniu bilansowym, a nieuwzględnionych w sprawozdaniu finansowym,</li> <li>- zmiany w polityce rachunkowości,</li> <li>- wartość aktywów i pasywów dot. Państwowych Funduszy Celowych (np. PFRON, Fundusz Pracy),</li> </ul> <p>BRAK</p>

**GLÓWNY KSIĘGOWY**  
 .....  
 (główny księgowy)  
 Mirosława Piątkowski

22.04.2024 r.

.....  
 (rok, miesiąc, dzień)

**DYREKTOR SZKOŁY**  
 .....  
 (kierownik jednostki)  
 mgr Jolanta Tomczak-Zajac



Tabela 2. Zmiany stanu umorzenia/amortyzacji wartości niematerialnych i prawnych oraz rzeczowych aktywów trwałych za 2023r.

Lp.	Wyszczególnienie	Umorzenie - Stan na początek okresu sprawozdawczego			Zwiększenia				Zmniejszenia				Umorzenie - Stan na koniec okresu sprawozdawczego		Wartość netto składników aktywów		
		3	4	5	6	7	8	9	10	11	12	13	14	13	14		
1	2																
I.	Razem wartości niematerialne i prawne	25 938,50	0,00	0,00	0,00	0,00	25 938,50	0,00	0,00	25 938,50	25 938,50	0,00	0,00	25 938,50	-25 938,50	0,00	
1.1.	Licencje i prawa autorskie dotyczące oprogramowania komputerowego	25 938,50				0,00	25 938,50	0,00		25 938,50		0,00		25 938,50	-25 938,50	0,00	
1.2.	Pozostałe wartości niematerialne i prawne		0,00			0,00				0,00		0,00		0,00	0,00	0,00	
II.	Razem rzeczowe aktywa trwałe	872 980,90	0,00	0,00	0,00	0,00	644 667,54	0,00	0,00	644 667,54	228 313,36	644 667,54	0,00	872 980,90	-872 980,90	-228 313,36	
2.	Razem środki trwałe	872 980,90	0,00	0,00	0,00	0,00	644 667,54	0,00	0,00	644 667,54	228 313,36	644 667,54	0,00	872 980,90	-872 980,90	-228 313,36	
2.1.	Grunty, w tym:	0,00				0,00				0,00		0,00		0,00	0,00	0,00	
2.1.1.	Grunty stanowiące własność jednostki samorządu terytorialnego przekazane w użytkowanie wieczyste innym podmiotom					0,00				0,00		0,00		0,00	0,00	0,00	
2.2.	Budynki, lokale i obiekty inżynierii lądowej i wodnej	667 993,19				0,00	448 217,08			448 217,08	219 776,11	448 217,08		667 993,19	-667 993,19	-219 776,11	
2.3.	Urządzenia techniczne i maszyny	185 087,71		0,00	0,00	0,00	182 520,46			182 520,46	2 567,25	182 520,46		185 087,71	-185 087,71	-2 567,25	
2.4.	Środki transportu					0,00				0,00	0,00	0,00		0,00	0,00	0,00	
2.5.	Inne środki trwałe	19 900,00	0,00			0,00	13 930,00			13 930,00	5 970,00	13 930,00		19 900,00	-19 900,00	-5 970,00	
2.6.	Pozostałe śr. Trwałe					0,00				0,00	0,00	0,00		0,00	0,00	0,00	
2.7.	Zbiory biblioteczne					0,00				0,00	0,00	0,00		0,00	0,00	0,00	
2.8.	Inwentarz żywy					0,00				0,00	0,00	0,00		0,00	0,00	0,00	
3.	Środki trwałe w budowie (inwestycje)					0,00				0,00	0,00	0,00		0,00	0,00	0,00	
4.	Zaliczki na środki trwałe w budowie (inwestycje)					0,00				0,00	0,00	0,00		0,00	0,00	0,00	

22.03.2024r.

(rok, miesiąc, dzień)

..... GŁÓWNY KSIĘGOWY  
(główny księgowy)

Mirosława Frąckowiak

Sporządził: Mirosława Frąckowiak

DYREKTOR SZKOŁY.....

(kierownik jednostki)

mgr Jolanta Tomczyk-Zajac

ZESPÓŁ SZKOLNO-PRZEDSZKOLNY

W REWALU

72-344 REWAL

ul. Szkołna 1

tel/fax. 91 38 62 648





ZESPÓŁ SZKOLNO-PRZEDSZKOLNY W REWALU

TABELA 1

2a 2023

l.P.	Spwyfikacja	Zwiększenie				Zmniejszenie				Stan na koniec roku 2023
		Aktualizaja	Nabycie	Przemieszczenie wewnętrzne	Inne	Aktualizaja	Rozchód	Przemieszczenie wewnętrzne	Inne	
1.	Środki trwałe	87980,9								853080,9
1.1.	Grunty									
1.1.1.	Grunty stanowiące własność jednostki samorządu terytorialnego przekazane w użytkowanie wieczyste innym podmiotom									
1.2.	Budynki Lokale i obiekty inżynierii lądowej i wodnej	667993,19								667993,19
1.3.	Urządzenia techniczne i maszyny	43820,40								43820,40
1.4.	Środki transportowe									
1.5.	Inne środki trwałe	161167,31								161167,31
<b>Suma</b>		<b>872980,90</b>								<b>872980,90</b>

URZĄD GMINY REWAL  
WPŁYNEŁO  
dn. 26. 03. 2024  
Poz. Nr .....  
Podpis .....

Tabela 2

l.P.	Spwyfikacja	Zwiększenie				Zmniejszenie				Stan na koniec roku 2023
		Aktualizaja	Nabycie	Przemieszczenie wewnętrzne	Inne	Aktualizaja	Rozchód	Przemieszczenie wewnętrzne	Inne	
1.	Wartości niematerialne i prawne	25938,50								25938,50

Tabela 3

l.P.	Spwyfikacja	Zwiększenie				Zmniejszenie				Stan na koniec roku 2023
		Aktualizaja	Nabycie	Przemieszczenie wewnętrzne	Inne	Aktualizaja	Rozchód	Przemieszczenie wewnętrzne	Inne	
1.	Umorzenie środków trwałych									

1.P.	Odpis aktualizacji należności według pozycji roku	Stan na początek	Zwiększenie w roku obrotowym	Wykorzystanie	Rozwiązanie	Stan na koniec roku
I	<b>Należności JB</b>					
1.1.	Należności długoterminowe					
1.2.	Należności krótkoterminowe, z tego					
1.2.1.	Należności z tytułu dostaw i usług					

Tabela 5

l.p.	Spwycifikacja roku	Stan na początek	Wartości prezentowane w bilansie	Wartości odpisów aktualizujących dokonanych w trakcie roku obrotowego w zł. i gr
1	Długoterminowe aktywa niefinansowe			
2	Długoterminowe aktywa finansowe			
	<b>Suma</b>			

Tabela 4

1.1.	Umorzenie gruntów								
1.2.	Umorzenie budynków, lokali i obiektów inżynierii i wodnej	443090,32							448217,08
1.3.	Umorzenie urządzeń technicznych i maszyn	28667,96							182520,46
1.4.	Umorzenie środków transportu								
1.5.	Umorzenie innych środków trwałych								0
2.	Umorzenie wartości niematerialnych i prawnych	160452,25							13930
	<b>Suma</b>	<b>632210,53</b>							<b>644667,54</b>

1.2.2.	Należności od budżetu					
1.2.4.	Pozostałe należności					
II	Zaległości finansowe					

**Tabela 6**

I.P.	Odpis aktualizacji zapasy według pozycji biznesowych	Stan na początek roku	Zwiększenie w roku obrotowym	Wykorzystanie	Rozwiązanie	Stan na koniec roku
	Zapasy					
<b>1</b>	Materiały	<b>3765,52</b>				<b>2686,79</b>
<b>2</b>	Produkty i produkty w toku					
<b>3</b>	Produkty gotowe					
<b>4</b>	Towary					
<b>Suma</b>		<b>3765,52</b>				<b>2686,79</b>

**Tabela 7**

I.P.	Odpis aktualizacji zapasy według pozycji biznesowych	Stan na początek roku	Zwiększenie w roku obrotowym	Wykorzystanie	Rozwiązanie	Stan na koniec roku
<b>I</b>	Rezerwy na zobowiązania z tego:					
<b>1.1.</b>	na sprawy sądowe					
<b>1.2.</b>	na koszt likwidacji szkód					
<b>1.2.1.</b>	na koszt likwidacji szkód środowiska naturalnego					
<b>1.2.2.</b>	na kary					
<b>1.2.3.</b>	inne					
<b>Suma</b>						

**Tabela 8**

I.P.	Specyfikacja zobowiązań wykazane w bilansie	Z tego		
		Powyżej roku do 3 lat	Powyżej 3 lat do 5 lat	Powyżej 5 lat
1	ZUS	131899,19		
2	Urząd Skarbowy	12146,00		
3	Wynagrodzenie "13"	200318,54		
4	ENEA S.A. Gryfice	11096,47		
5	PPK PZU	876,86		
6	F.H.U.K.Grabowiecki	272,7		
7	Grupa MAC Sp. ak.	304,92		
8	Eden Springss Sp. z o.o.	373		
9	ANMIT S.C.	489,63		
10	MAD-GAZ	770,00		
11	Firma Doradczo Usługowa BHP	400,00		
12	TOM PLUS Sp. z o.o.	123,00		
13	Ciastkarnia-Piekarnia Zelek	545,70		
14	Specy. Usługi Ochrony Danych D. Czerw	738,00		
<b>SUMA</b>		<b>360354,01</b>	<b>0,00</b>	

Tabela 9

I.P.	Specyfikacja rozliczeń międzykresowych czynnych według tytułów	Kwota w zł. i gr
1	Ubezpieczenia majątkowe	
2	Ubezpieczenia osobowe	
3	Prenumerata	
4	Różnica między wartościami	
5	Inne	
<b>SUMA</b>		

Tabela 10

I.P.	Specyfikacja rozliczeń międzykresowych biernych według tytułów	Kwota w zł. i gr

1		
2		
3		
<b>SUMA</b>		

**Tabela 11**

I.P.	Wyszczególnienie	Kwota w zł. i gr
A	Odprawy emerytalne i rentowe	
B	Nagrody jubileuszowe	58184,61
C	Świadczenie urlopowe	58073,21
D	Ekwiwalent za urlop	
E	Inne DEN	7800,00
<b>SUMA</b>		<b>124057,82</b>

**Tabela 12**

I.P.	Specyfikacja	Koszt środków trwałych w budowie w ciągu roku obrotowego	W tym	
			Koszt odsetek	Koszt różnic kursowych
1	Zadań kontynuowanych z lat poprzednich i zakończonych w danym roku obrotowym			
2	Zadań kontynuowanych z lat poprzednich, ale jeszcze niezakończonych w danym roku obrotowym			
3	Zadań rozpoczętych i zakończonych w danym roku obrotowym			
4	Zadań rozpoczętych w danym roku obrotowym ale jeszcze niedokończonych			
<b>SUMA</b>				

**Tabela 13**

I.P.	Specyfikacja środków trwałych nieamortyzowanych lub nieumorzonych	Wartość w zł. i gr
1	Środki trwałe używane na podstawie umów najmu	
2	Środki trwałe używane na podstawie umów dzierżawy	
3	Środki trwałe na podstawie innych umów w tym umów leasingu	
<b>Suma</b>		

Tabela 14

I.P.	Papery wartościowe	Stan na dzień bilansowy	Liczba	Wartość w zł. i gr
1	Akcje			
2	Udziały			
3	Dłużne papiery wartościowe			
4	Inne papiery wartościowe			
	<b>Suma</b>			

Tabela 15

I.P.	Zobowiązania warunkowe	Stan na koniec roku obrotowego	W tym zabezpieczone na majątku jednostki
1	Gwarancje		
2	Poręczenia		
2.1.	W tym poręczenia weksłowe		
3	Roszczenia sporne		
4	Zawarte, ale jeszcze niewykonane umowy		
5	Inne specyfikacje		
5.1.			
5.2.			
	<b>Suma</b>		

GŁÓWNY KSIĘGOWY

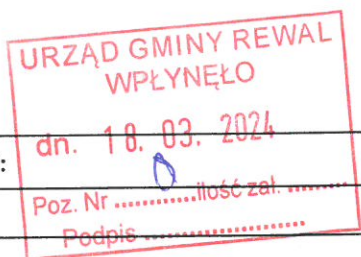
Mirostawa Fryckowiak

Rewal, dnia 25.03.2024r.

DYREKTOR SZKOŁY

Kierownik jednostki

mgr Jolanta Tomczuk-Zajac




1.	Wprowadzenie do sprawozdania finansowego, obejmuje w szczególności:
1.	
1.1	nazwę jednostki
	<b>ZESPÓŁ SZKOLNO-PRZEDSZKOLNY W NIECHORZU</b>
1.2	siedzibę jednostki
	<b>Niechorze, ul. Szczecińska 6</b>
1.3	adres jednostki
	<b>Niechorze, ul. Szczecińska 6</b>
1.4	podstawowy przedmiot działalności jednostki
	<b>Jednostka organizacyjna Gminy Rewal – placówka oświatowa</b>
2.	wskazanie okresu objętego sprawozdaniem
	<b>Sprawozdanie za okres 01.01.2023 - 31.12.2023</b>
3.	wskazanie, że sprawozdanie finansowe zawiera dane łączne
4.	omówienie przyjętych zasad (polityki) rachunkowości, w tym metod wyceny aktywów i pasywów (także amortyzacji)
	<p>Aktywa i pasywa wyceniane są przy uwzględnieniu nadrzędnych zasad rachunkowości, w sposób przewidziany ustawą o rachunkowości - <b>informacje tabela nr 1,2.</b></p> <p>Zasady stosowane w prowadzeniu ksiąg rachunkowych:</p> <ol style="list-style-type: none"> <li>1. Środki trwałe oraz wartości niematerialne i prawne umarza się lub amortyzuje według stawek określonych w przepisach o podatku dochodowym od osób prawnych.</li> <li>2. Odpisów umorzeniowych dokonuje się począwszy od miesiąca następującego po miesiącu przyjęcia środka trwałego lub wartości niematerialnej i prawnej do używania.</li> <li>3. Zakończenie odpisów umorzeniowych następuje nie później niż z chwilą zrównania odpisów umorzeniowych z wartością początkową środka trwałego lub przeznaczenia go do likwidacji, sprzedaży lub stwierdzenia jego niedoboru.</li> <li>4. Wartość początkowa środków trwałych i dotychczas dokonane odpisy umorzeniowe podlegają aktualizacji zgodnie z zasadami określonymi w odrębnych przepisach, a wyniki aktualizacji odnoszone są na fundusz.</li> <li>5. Odpisy umorzeniowe środków trwałych oraz wartości niematerialnych i prawnych ujmuje się w księgach rachunkowych rocznie.</li> <li>6. Jednorazowo, przez spisanie w koszty w miesiącu przyjęcia do używania, umarza się: <ol style="list-style-type: none"> <li>a) książki i inne zbiory biblioteczne,</li> <li>b) środki dydaktyczne służące procesowi dydaktyczno-wychowawczemu realizowanemu w szkołach i placówkach oświatowych,</li> <li>c) odzież i umundurowanie,</li> <li>d) meble i dywany,</li> <li>e) pozostałe środki trwałe (wyposażenie) oraz wartości niematerialne i prawne o wartości niższej niż 10.000 zł, których odpisy amortyzacyjne są w 100 % ich wartości ujmuje się w momencie oddania do użytkowania.</li> </ol> </li> <li>7. Nie umarza się gruntów oraz dóbr kultury.</li> <li>8. Środki trwałe oraz wartości niematerialne i prawne amortyzuje się metodą liniową.</li> <li>9. Na dzień bilansowy środki trwałe (z wyjątkiem gruntów) wycenia się w wartości netto tj. z uwzględnieniem odpisów umorzeniowych ustalonych na dzień bilansowy.</li> <li>10. Gospodarka materiałowa podlega ewidencji ilościowo-wartościowej i rozchód materiałów wycenia się według cen zakupu.</li> </ol>
5.	inne informacje




	Inne istotne informacje w zakresie przyjętych zasad (polityki) rachunkowości.
<b>II.</b>	<b>Dodatkowe informacje i objaśnienia obejmują w szczególności:</b>
1.	
1.1.	szczegółowy zakres zmian wartości grup rodzajowych środków trwałych, wartości niematerialnych i prawnych, zawierający stan tych aktywów na początek roku obrotowego, zwiększenia i zmniejszenia z tytułu: aktualizacji wartości, nabycia, rozchodu, przemieszczenia wewnętrznego oraz stan końcowy, a dla majątku amortyzowanego – podobne przedstawienie stanów i tytułów zmian dotychczasowej amortyzacji lub umorzenia
	<b>- informacje tabela nr 3</b>
1.2.	aktualną wartość rynkową środków trwałych, w tym dóbr kultury – o ile jednostka dysponuje takimi informacjami
	Nie dotyczy
1.3.	kwotę dokonanych w trakcie roku obrotowego odpisów aktualizujących wartość aktywów trwałych odrębnie dla długoterminowych aktywów niefinansowych oraz długoterminowych aktywów finansowych
	0
1.4.	wartość gruntów użytkowanych wieczysto
	0
1.5.	wartość nieamortyzowanych lub nieumarzanych przez jednostkę środków trwałych, używanych na podstawie umów najmu, dzierżawy i innych umów, w tym z tytułu umów leasingu
	0
1.6.	liczbę oraz wartość posiadanych papierów wartościowych, w tym akcji i udziałów oraz dłużnych papierów wartościowych
	0
1.7.	dane o odpisach aktualizujących wartość należności, ze wskazaniem stanu na początek roku obrotowego, zwiększeniach, wykorzystaniu, rozwiązaniu i stanie na koniec roku obrotowego, z uwzględnieniem należności finansowych jednostek samorządu terytorialnego (stan pożyczek zagrożonych)
	Nie dotyczy
1.8.	dane o stanie rezerw według celu ich utworzenia na początek roku obrotowego, zwiększeniach, wykorzystaniu, rozwiązaniu i stanie końcowym
	Nie dotyczy
1.9.	podział zobowiązań długoterminowych według pozycji bilansu o pozostałym od dnia bilansowego, przewidywanym umową lub wynikającym z innego tytułu prawnego, okresie spłaty:
a)	powyżej 1 roku do 3 lat
	nie dotyczy
b)	powyżej 3 do 5 lat
	Nie dotyczy
c)	powyżej 5 lat
	Nie dotyczy
1.10.	kwotę zobowiązań w sytuacji gdy jednostka kwalifikuje umowy leasingu zgodnie z przepisami podatkowymi (leasing operacyjny), a według przepisów o rachunkowości byłby to leasing finansowy lub zwrotny z podziałem na kwotę zobowiązań z tytułu leasingu finansowego lub leasingu zwrotnego
	0
1.11.	łącznie kwotę zobowiązań zabezpieczonych na majątku jednostki ze wskazaniem charakteru i formy tych zabezpieczeń
	0

1.12.	łącną kwotę zobowiązań warunkowych, w tym również udzielonych przez jednostkę gwarancji i poręczeń, także wekslowych, niewykazanych w bilansie, ze wskazaniem zobowiązań zabezpieczonych na majątku jednostki oraz charakteru i formy tych zabezpieczeń
	0
1.13.	wykaz istotnych pozycji czynnych i biernych rozliczeń międzyokresowych, w tym kwotę czynnych rozliczeń międzyokresowych kosztów stanowiących różnicę między wartością otrzymanych finansowych składników aktywów a zobowiązaniem zapłaty za nie
	Nie dotyczy
1.14.	łącną kwotę otrzymanych przez jednostkę gwarancji i poręczeń niewykazanych w bilansie
	Nie dotyczy
1.15.	kwotę wypłaconych środków pieniężnych na świadczenia pracownicze
	- informacje tabela nr 11
1.16.	inne informacje
2.	
2.1.	wysokość odpisów aktualizujących wartość zapasów
	- informacje tabela nr 6
2.2.	koszt wytworzenia środków trwałych w budowie, w tym odsetki oraz różnice kursowe, które powiększyły koszt wytworzenia środków trwałych w budowie w roku obrotowym
	Nie dotyczy
2.3.	kwotę i charakter poszczególnych pozycji przychodów lub kosztów o nadzwyczajnej wartości lub które wystąpiły incydentalnie
	Nie dotyczy
2.4.	informację o kwocie należności z tytułu podatków realizowanych przez organy podatkowe podległe ministrowi właściwemu do spraw finansów publicznych wykazywanych w sprawozdaniu z wykonania planu dochodów budżetowych
	Nie dotyczy
2.5.	inne informacje
	Brak
3.	Inne informacje niż wymienione powyżej, jeżeli mogłyby w istotny sposób wpłynąć na ocenę sytuacji majątkowej i finansowej oraz wynik finansowy jednostki
	<ul style="list-style-type: none"> <li>- informacje o znaczących zdarzeniach, dotyczących lat ubiegłych, ujętych w sprawozdaniu finansowym roku obrotowego,</li> <li>- informacje o znaczących zdarzeniach, jakie nastąpiły po dniu bilansowym, a nieuwzględnionych w sprawozdaniu finansowym,</li> <li>- zmiany w polityce rachunkowości,</li> <li>- wartość aktywów i pasywów dot. Państwowych Funduszy Celowych (np. PFRON, Fundusz Pracy),</li> </ul> <p>Brak</p>

Główny Księgowy  
  
 Lidia Łaskowska  
 (główny księgowy)

14.03.2024 r.

(rok, miesiąc, dzień)

DYREKTOR  
  
 mgr Ewa Łozdowska  
 (kierownik jednostki)

Lp.	Specyfikacja	Zwiększenie				Zmniejszenie				Stan na koniec roku 2023
		Aktualizacja	Nabycie	Przemieszczenie wewnętrzne	Inne	Aktualizacja	Rozchód	Przemieszczenie wewnętrzne	Inne	
1.	Środki trwałe									
1.1.	Grunty									
	Grunty stanowiące własność jednostki samorządu terytorialnego przekazane w użytkowanie wieczyste innym podmiotom									
1.1.1.										
1.2.	Budynki, lokale i obiekty inżynierii lądowej i wodnej	436 404,67								436 404,67
1.3.	Urządzenia techniczne i maszyny	26 673,37								26 673,37
1.4.	Środki transportowe									0,00
1.5.	Inne środki trwałe	33 212,91								33 212,91
<b>Suma</b>		<b>496 290,95</b>					<b>0,00</b>			<b>496 290,95</b>

Tabela 2

Lp.	Specyfikacja	Zwiększenie				Zmniejszenie				Stan na koniec roku 2023
		Aktualizacja	Nabycie	Przemieszczenie wewnętrzne	Inne	Aktualizacja	Rozchód	Przemieszczenie wewnętrzne	Inne	
1.	Wartości niematerialne i prawne	35 114,78								35 114,78
<b>Suma</b>		<b>35 114,78</b>								<b>35 114,78</b>

Tabela 3

Lp.	Specyfikacja	Zwiększenie				Zmniejszenie				Stan na koniec roku 2023	
		Aktualizacja	Nabycie	Przemieszczenie wewnętrzne	Inne	Aktualizacja	Rozchód	Przemieszczenie wewnętrzne	Inne		
1.	Umorzenie środków trwałych										
1.1.	Umorzenie gruntów										
1.1.1.	Umorzenie budynków, lokali i obiektów inżynierii lądowej i wodnej	349 602,34				10 910,12					360 512,46
1.3.	Umorzenie urządzeń technicznych i maszyn	26 634,01				39,36					26 673,37
1.4.	Umorzenie środków transportu										0,00
1.5.	Umorzenie innych środków trwałych	33 212,91									33 212,91
2.	Umorzenie wartości niematerialnych i prawnych	35 114,78									35 114,78
<b>Suma</b>		<b>444 564,04</b>				<b>10 949,48</b>					<b>455 513,52</b>

Tabela 4

Lp.	Specyfikacja	Stan na początek roku	Wartości prezentowane w bilansie w zł i gr	Wartości odpisów aktualizujących dokonanych w trakcie roku obrotowego w zł i gr
1.	Długoterminowe aktywa finansowe			
2.	Długoterminowe aktywa finansowe			
<b>Suma</b>				

Tabela 5

Lp.	Opis aktualizacji należności według pozycji	Stan na początek roku	Zwiększenie w roku obrotowym	Wykorzystanie	Rozwiązanie	Stan na koniec roku 2023
I	<b>Należności JB</b>					
1.1.	Należności długoterminowe					
1.2.	Należności krótkoterminowe, z tego:					
1.2.1.	Należności z tytułu dostaw i usług					
1.2.2.	Należności od budżetu					
1.2.4.	Pozostałe należności					
II	Zaległości finansowe					

Tabela 6

Lp.	Opis aktualizacji zapasy według pozycji bilansowych	Stan na początek roku	Zwiększenie w roku obrotowym	Wykorzystanie	Rozwiązanie	Stan na koniec roku 2023
	Zapasy					
1	Materiały	838,72				1 240,39
2	Produkty i produkty w toku					
3	Produkty gotowe					
4	Towary					
<b>Suma</b>		<b>838,72</b>				<b>1 240,39</b>

Tabela 7

Lp.	Odpis aktualizacji zapasy według pozycji bilansowych	Stan na początek roku	Zwiększenie w roku obrotowym	Wykorzystanie	Rozwiązanie	Stan na koniec roku 2023
I	Rezerwy na zobowiązania z tego:					
1.1.	na sprawy sądowe					
1.2.	na koszt likwidacji szkód					
1.2.1.	na koszt likwidacji szkód środowiska naturalnego					
1.2.2.	na kary					
1.2.3.	inne					
<b>Suma</b>						

Tabela 8

Lp.	Specyfikacja zobowiązań według pozycji bilansu	Wartości wykazane w bilansie	z tego:		Stan na koniec roku 2023
I			Powyżej 3 lat do 5 lat	Powyżej 5 lat	
1	Trzynastka za 2023 r.	186 115,35			
2	ZUS	102 635,30			
3	Urząd Skarbowy	14 798,00			
4	PPK	2 019,91			
5	GAMA	240,17			
6	ENEA	10 342,80			
7	WODOCIĄGI	667,00			
8	TOM PLUS	123,00			
9	ELIS TEXTILE	390,13			
10	EDEN SPRINGS	602,66			
11	ANMIT S.C.	1 774,85			
12	SUODO D.CZERW	664,20			
13	MAD-GAZ	430,00			
14	GS SP.Z O.O.	68,20			
15	FHU K.GRABOWIECKI	853,20			
<b>SUMA</b>		<b>321 724,77</b>			

Tabela 9

Lp.	Specyfikacja rozliczeń międzykresowych czynnych według tytułów	Kwota w zł i gr
1	Ubezpieczenia majątkowe	
2	Ubezpieczenia osobowe	
3	Prenumerata	
4	Różnica między wartościami otrzymanych finansów składników	
5	Inne	
<b>SUMA</b>		

Tabela 10

Lp.	Specyfikacja rozliczeń międzykresowych biernych według tytułów	Kwota w zł i gr
1		
2		
3		
<b>SUMA</b>		

Tabela 11

Lp.	Wyszczególnienie	Kwota w zł i gr
A	Odprawy emerytalne i rentowe	22 158,21
B	Nagrody jubileuszowe	47 466,72
C	Świadczenie urlopowe	39 676,17
D	Ekwiwalent za urlop	1 286,85
E	Inne DEN	27 450,00
<b>SUMA</b>		<b>138 037,95</b>

Tabela 12

Lp.	Specyfikacja	Koszt środków trwałych w budowie w ciągu roku obrotowego	w tym:	
			Koszt odsetek	Koszt różnic kursowych
1	Zadań kontynuowanych z lat poprzednich i zakończonych w danym roku obrotowym			
2	Zadań kontynuowanych z lat poprzednich, ale jeszcze niezakończonych w danym roku obrotowym			
3	Zadań rozpoczętych i zakończonych w danym roku obrotowym			
4	Zadań rozpoczętych w danym roku obrotowym, ale jeszcze niedokończonych			
<b>SUMA</b>				

Tabela 13

Lp.	Specyfikacja środków trwałych niemortyzowanych lub nieumorzonych	Wartość w zł i gr
1	Środki trwałe używane na podstawie umów najmu	
2	Środki trwałe używane na podstawie umów dzierżawy	
3	Środki trwałe na podstawie innych umów w tym umów leasingu	
<b>Suma</b>		

Tabela 14

Lp.	Papiery wartościowe	Stan na dzień bilansowy	
		Liczba	Wartość w zł i gr
1	Akcje		
2	Udziały		
3	Dłużne papiery wartościowe		
4	Inne papiery wartościowe		
<b>Suma</b>			




**Tabela 15**

Lp.	Zobowiązania warunkowe	Stan na koniec roku obrotowego	w tym: zabezpieczone na majątku jednostki
1	Gwarancje		
2	Poręczenia		
2.1.	W tym poręczenia wekslowe		
3	Roszczenia sporne		
4	Zawarte, ale jeszcze niewykonane umowy		
5	Inne specyfikacje		
5.1.			
5.2.			
<b>Suma</b>			

Niechorze, dnia 14.03.2024 r.

Główny księgowy

GŁÓWNY KSIĘGOWY  
  
 Lidia Laskowska

Kierownik jednostki  
 DYREKTOR  
  
 mgr Elżbieta Proszkowska

Zespół Szkolno-Przedszkolny  
72-350 NIECHORZE

ul. Szczerbińska 6, tel. 91 38 63 427

NIP 8 Zespół Szkolno-Przedszkolny w Niechorzu

Tabela nr 1

nazwa jednostki

## WYŁĄCZENIA DO BILANSU ZA ROK 2023

Lp.	Tytuł wyłączenia	Pozycja sprawozdania finansowego	JEDNOSTKA ORGANIZACYJNA			
			Gminny Ośrodek Pomocy Społecznej w Rewalu	Zespół Szkolno-Przedszkolny w Rewalu		
1.	Należności z tyt. dostaw i usług	B./II./1.	0,00	0,00		
2.	Pozostałe należności	B./II./4.	0,00	0,00		
3.	Zobowiązania z tyt. dostaw i usług	D./II./1.	0,00	0,00		
4.	Pozostałe zobowiązania	D./II./5.	0,00	0,00		
5.						

Główny Księgowy  
*Lidia Laskowska*

podpis głównego księgowego

DYREKTOR

*mgr Ewa Kozłowska*

podpis kierownika jednostki

# INFORMACJA DODATKOWA

## I. WPROWADZENIE DO SPRAWOZDANIA FINANSOWEGO

sporządzonego za okres od 01.01.2023 r. do 31.12.2023 r.

- 1.1. Nazwa jednostki** – Gminny Ośrodek Pomocy Społecznej
- 1.2. Siedziba** – Rewal
- 1.3. Adres** – ul. Warszawska 31; 72-344 Rewal.
- 1.4. Podstawowy przedmiot działalności jednostki:**

Gminny Ośrodek Pomocy Społecznej w Rewalu – nazwa skrócona GOPS jest jednostką organizacyjną Gminy Rewal powołana uchwałą Rady Gminy Rewal Nr XL/V/303/2009r. z dnia 26. 06 .2009r. ze zmianą z 26 marca 2010r. działającą na podstawie ustaw m.in.: ustawy z dnia 8 marca 1990 r. o samorządzie gminnym, ustawy z dnia 12 marca 2004 r. o pomocy społecznej, ustawy z dnia 28 listopada 2003 r. o świadczeniach rodzinnych i innych przepisów z zakresu pomocy społecznej i innych oraz statutu jednostki. Celem pomocy społecznej jest umożliwienie osobom i rodzinom przezwycięzenie trudnych sytuacji życiowych osób i rodzin, których nie są one w stanie pokonać, wykorzystując własne uprawnienia, zasoby i możliwości, poprzez podejmowanie działań zmierzających do życiowego usamodzielnienia tych osób i rodzin oraz ich integrację ze środowiskiem. Ośrodek Pomocy Społecznej jako jednostka organizacyjna Gminy Rewal wykonuje zadania pomocy społecznej zgodnie z w/w celami. Pomoc Społeczna wspiera osoby i rodziny w wysiłkach zmierzających do zaspokojenia niezbędnych potrzeb i umożliwia im życie w warunkach odpowiadających godności człowieka.

**2.** Sprawozdanie finansowe obejmuje okres od 01.01.2023 r. do 31.12.2023r.

**3.** W okresie sprawozdawczym Kierownikiem OPS była Pani Justyna Żebrowska a Organem stanowiącym i kontrolnym był Wójt Gminy Rewal.

Sprawozdanie finansowe Gminnego Ośrodka Pomocy Społecznej w Rewalu składa się z:

- a) Bilansu (jednostki budżetowej).
- b) Rachunku zysków i strat jednostki (wariant porównawczy).
- c) Zestawienia zmian w funduszu

Sprawozdanie finansowe na dzień 31.12.2023 r. sporządzone zostało zgodnie z przepisami ustawy o rachunkowości, ustawy o finansach publicznych oraz rozporządzenia Ministra Rozwoju i Finansów dnia 13 września 2017 r. w sprawie rachunkowości oraz planów kont dla budżetu państwa, budżetów jednostek samorządu terytorialnego, jednostek budżetowych, samorządowych zakładów budżetowych, państwowych funduszy celowych oraz państwowych jednostek budżetowych mających siedzibę poza granicami

Rzeczpospolitej Polski (Dz. U. z 2017r. poz. 1911).

Zgodnie z ustaleniami zawartymi w art. 10 ust. 1 ustawy z dnia 29 września 1994 r. o rachunkowości jednostka posiada dokumentację opisującą przyjęte przez nią zasady rachunkowości obejmującą:

- 1) określenie roku obrotowego i wchodzących w jego skład okresów sprawozdawczych,
- 2) metody wyceny aktywów i pasywów oraz ustalania wyniku finansowego,
- 3) sposób prowadzenia ksiąg rachunkowych w tym:
  - a) zakładowy plan kont ustalający:
    - wykaz kont księgi głównej,
    - przyjęte zasady klasyfikacji zdarzeń,
    - zasady prowadzenia kont pomocniczych oraz ich powiązania z kontami księgi głównej,
  - b) wykaz zbiorów tworzących księgi rachunkowe na komputerowych nośnikach danych,
  - c) opis systemu komputerowego,
  - d) system ochrony danych i ich zbiorów.

Księgi rachunkowe prowadzone są przy użyciu komputera. Podstawą zapisów zdarzeń gospodarczych na kontach księgi głównej i ksiąg pomocniczych były sprawdzone pod względem merytorycznym, formalno - rachunkowym oraz zatwierdzone dowody księgowo zgodne z obowiązującą instrukcją obiegu i kontroli dokumentów (dowodów księgowych). Aktywa i pasywa GOPS w Rewalu zostały wycenione zgodnie z obowiązującymi nadrzędnymi zasadami rachunkowości.

Sprawozdanie finansowe na dzień 31.12.2019 roku przedstawia rzetelne i jasne informacje istotne dla oceny sytuacji majątkowej i finansowej jednostki.

## **ZASTOSOWANE ZASADY WYCENY AKTYWÓW I PASYWÓW**

### Wartości niematerialne i prawne

Wartości niematerialne i prawne ujęte w sprawozdaniu finansowym to licencje na programy komputerowe o przewidywanym okresie używania dłuższym niż rok. W zestawieniu aktywów OPS wykazane są w wartości netto to jest według cen nabycia skorygowane o ich dotychczasowe umorzenie.

### Rzeczowe aktywa trwałe

Rzeczowe aktywa trwałe obejmują środki trwałe.

Za środki trwałe uważa się rzeczowe aktywa trwałe i zrównane z nimi o przewidywanym okresie ekonomicznej użyteczności dłuższym niż rok, kompletne i zdadne do użytku, przeznaczone do używania na własne potrzeby jednostki nad którymi ta jednostka sprawuje kontrolę. Podstawowe środki trwałe finansuje się ze środków na inwestycje. Umarzane są (za wyjątkiem gruntów) metodą liniową według stawek amortyzacyjnych ustalonych w ustawie o podatku dochodowym od osób prawnych. W jednostce przyjęto metodę liniową dla wszystkich środków trwałych. Dla żadnych środków trwałych nie dokonuje się odpisów z tytułu trwałej utraty wartości. Środki trwałe o wartości poniżej 10 000 zł umarza się w 100% pod

datą przyjęcia do użytkowania. Ponadto w pełnej wysokości poprzez spisanie w koszty w miesiącu przyjęcia do używania umorzeniu podlegają meble i dywany.

W sprawozdaniu finansowym wartość środków trwałych podano w kwocie netto tj. pomniejszone o dokonane umorzenie.

### **Aktywa obrotowe**

Aktywa obrotowe obejmują:

- a) należności krótkoterminowe,
- b) środki pieniężne.

Pełą wartością wszystkich zakupionych materiałów obciąża się właściwe koszty, rezygnując z ewidencji magazynowej. Należności krótkoterminowe wyceniono na dzień bilansowy w kwocie wymagającej zapłaty. Środki pieniężne na rachunkach bankowych wyceniono w wartości nominalnej.

### Zobowiązania krótkoterminowe i długoterminowe

Zobowiązania krótkoterminowe to ogół zobowiązań z tytułu dostaw i usług, wynagrodzeń, ubezpieczeń społecznych a także całość lub ta część pozostałych zobowiązań, które stają się wymagalne w ciągu 12 miesięcy od dnia bilansowego. Zobowiązania krótkoterminowe zostały wycenione w wartości wymagającej zapłaty. Zobowiązania długoterminowe nie wystąpiły w GOPS w okresie objętym niniejszym sprawozdaniem.

### **Fundusz jednostki**

Fundusz jednostki stanowi równowartość aktywów trwałych i obrotowych jednostki budżetowej i jej środków specjalnych. Został wykazany w wartości nominalnej.

### **Fundusze specjalne**

Do funduszy specjalnych zaliczono:

- Zakładowy Fundusz Świadczeń Socjalnych,

Zakładowy Fundusz Świadczeń Socjalnych wykazany został w wartości nominalnej. Tworzony jest na podstawie ustawy z dnia 04.03.1994 r. (Dz. U. z 2018 r., poz. 1316 t.j.). Dokonywane odpisy obciążają koszty działalności. Zasady wydatkowania środków z ZFŚS określa regulamin.

### **Wynik finansowy**

Wynik finansowy ustalony został przy zastosowaniu zasady memoriału, współmierności realizacji. W całości na wynik finansowy roku obrotowego miały wpływ poniesione w danym roku opłacone lub przypadające do zapłaty koszty wg rodzajów, koszty finansowe i pozostałe koszty operacyjne. Natomiast na przychody miały wpływ zrealizowane oraz zarachowane przychody z tytułu należności budżetowych, sprzedaży usług, przychody finansowe oraz pozostałe przychody operacyjne.

Ponadto niektóre operacje szczególne określone w odrębnych przepisach zostały zaliczone do dochodów danego roku przy zastosowaniu zasady memoriału.

## II. Dodatkowe informacje i objaśnienia obejmują w szczególności:

1.1. Szczegółowy zakres zmian wartości grup rodzajowych środków trwałych, wartości niematerialnych i prawnych, zawierający stan tych aktywów na początek roku obrotowego, zwiększenia i zmniejszenia z tytułu: aktualizacji wartości, nabycia, rozchodu, przemieszczenia wewnętrznego oraz stan końcowy, a dla majątku amortyzowanego – podobne przedstawienie stanów i tytułów zmian dotychczasowej amortyzacji lub umorzenia

Tab. 1. Środki Trwałe

L.p.	Specyfikacja	Stan na początek roku	ZWIĘKSZENIA				ZMNIJSZENIA				Stan na koniec roku
			Aktualizacja wart.	nabycie	przemieszczenie wewnętrzne	rozchodu	aktualizacja	rozchód	przemieszczenie wewnętrzne	rozchodu	
1.	Środki trwałe	0,00	0,00	0,00	0,00	0,00	0,00	0,00	0,00	0,00	0,00
1.1.	Grunty	0,00	0,00	0,00	0,00	0,00	0,00	0,00	0,00	0,00	0,00
1.1.1.	Grunty stanowiące własność JST przekazane w użytkowanie wieczyste innym podmiotom	0,00	0,00	0,00	0,00	0,00	0,00	0,00	0,00	0,00	0,00
1.2.	Budynki, lokale i obiekty inżynierii lądowej i wodnej	137210	0,00	0,00	0,00	0,00	0,00	0,00	0,00	0,00	137210
1.3.	Urządzenia techniczne i maszyny	0,00	0,00	0,00	0,00	0,00	0,00	0,00	0,00	0,00	0,00
1.4.	Środki transportu	0,00	0,00	0,00	0,00	0,00	0,00	0,00	0,00	0,00	0,00
1.5.	Pozostałe środki trwałe	111529,23	0,00	0,00	0,00	0,00	0,00	0,00	0,00	0,00	111529,23
<b>SUMA</b>		<b>248739,23</b>	<b>0,00</b>	<b>0,00</b>	<b>0,00</b>	<b>0,00</b>	<b>0,00</b>	<b>0,00</b>	<b>0,00</b>	<b>0,00</b>	<b>248739,23</b>

**Tab. 2 Wartości niematerialne i prawne**

L.p.	Specyfikacja	Wart. początkowa - Stan na początek roku	ZWIĘKSZENIA				ZMNIJSZENIA				Stan na koniec roku
			aktualizacja	nabycie	przemieszczenie wewnętrzne	inne	aktualizacja	rozchód	przemieszczenie wewnętrzne	inne	
1.	Wartości niematerialne i prawne	0,00	0,00	0,00	0,00	0,00	0,00	0,00	0,00	0,00	0,00
1.1.	Licencje i prawa autorskie dot. Oprogramowania komputerowego	19205,75	0,00	0,00	0,00	0,00	0,00	0,00	0,00	0,00	19205,75
1.2.	Pozostałe wartości niematerialne i prawne	0,00	0,00	0,00	0,00	0,00	0,00	0,00	0,00	0,00	0,00
<b>SUMA</b>		<b>19205,75</b>	<b>0,00</b>	<b>0,00</b>	<b>0,00</b>	<b>0,00</b>	<b>0,00</b>	<b>0,00</b>	<b>0,00</b>	<b>0,00</b>	<b>19205,75</b>

**Tab. 3 Zmiana wartości umorzenia środków trwałych i WNiP**

L.p.	Specyfikacja	Umorzenie - Stan na początek roku	ZWIĘKSZENIA UMORZENIA				ZMNIJSZENIE UMORZENIA				Umorzenie - Stan na koniec roku
			Amortyzacja za rok obrotowy	aktualizacja	przemieszczenie wewnętrzne	inne	aktualizacja	rozchód	przemieszczenie wewnętrzne	inne	
1.	Umorzenie Środków trwałych	130561,53	3430,25	0,00	0,00	0,00	0,00	0,00	0,00	0,00	133991,78
1.1.	Umorzenie Gruntów	0,00	0,00	0,00	0,00	0,00	0,00	0,00	0,00	0,00	0,00
1.2.	Umorzenie budynków, lokali i obiektów inżynierii lądowej i wodnej	19032,30	3430,25	0,00	0,00	0,00	0,00	0,00	0,00	0,00	22462,55
1.3.	Umorzenie urządzeń technicznych i	0,00	0,00	0,00	0,00	0,00	0,00	0,00	0,00	0,00	0,00

	maszyn										
1.4.	Umorzenie środków transportu	0,00	0,00	0,00	0,00	0,00	0,00	0,00	0,00	0,00	0,00
1.5.	Umorzenie innych środków trwałych	111529,23	0,00	0,00	0,00	0,00	0,00	0,00	0,00	0,00	111529,23
2.	Umorzenie wartości niematerialnych i prawnych	19205,75	0,00	0,00	0,00	0,00	0,00	0,00	0,00	0,00	19205,75
<b>SUMA</b>		<b>149767,28</b>	<b>3430,25</b>	<b>0,00</b>	<b>0,00</b>	<b>0,00</b>	<b>0,00</b>	<b>0,00</b>	<b>0,00</b>	<b>0,00</b>	<b>153197,53</b>

**Tab. 4 Zmiana wartości netto środków trwałych**

L.p.	Specyfikacja	Wartość netto środków trwałych na początek roku obrotowego (wartość początkowa minus umorzenia)	Wartość netto środków trwałych na koniec roku obrotowego (wartość początkowa minus umorzenia)
1.	Środki trwałe	0	0
1.1.	Grunty	0	0
1.1.1.	Grunty stanowiące własność JST przekazane w użytkowanie wieczyste innym podmiotom	0	0
1.2.	Budynki, lokale i obiekty inżynierii lądowej i wodnej	118177,70	114747,45
1.3.	Urządzenia techniczne i maszyny	0	0
1.4.	Środki transportu	0	0
1.5.	Inne środki trwałe	0	0
2.	Wartości niematerialne i prawne	0	0



SUMA	118177,70	114747,45
------	-----------	-----------

**1.2. Aktualną wartość rynkową środków trwałych, w tym dóbr kultury – o ile jednostka dysponuje takimi informacjami**

GOPS w Rewalu nie dysponuje takimi informacjami.

**1.3. Kwotę dokonanych w trakcie roku obrotowego odpisów aktualizujących wartość aktywów trwałych odrębnie dla długoterminowych aktywów niefinansowych oraz długoterminowych aktywów finansowy.**

**Tab. 5 - Stan odpisów aktualizujących aktywów trwałych długoterminowych (niefinansowych i finansowych)**

L.p.	Specyfikacja	Wartość prezentowana w bilansie w zł. i gr.	Stan odpisów aktualizujących na początek roku obrotowego	Zwiększenia odpisów aktualizujących w ciągu roku	Zmniejszenia odpisów aktualizujących w ciągu roku	Wartość odpisów aktualizujących na koniec roku obrotowego w zł. i gr.
1.	Długoterminowe aktywa niefinansowe	0,00	0,00	0,00	0,00	0,00
2.	Długoterminowe aktywa finansowe	0,00	0,00	0,00	0,00	0,00
<b>SUMA</b>		<b>0</b>	<b>0</b>	<b>0</b>	<b>0</b>	<b>0</b>

**1.4. Wartość gruntów użytkowanych wiczyście**

**Tab. 7 – grunty użytkowane wiczyście**

L.p.	Wyszczególnienie gruntów użytkowanych wiczyście - dane oprócz wartości powinny uwzględniać informacje identyfikacyjne gruntu tj. lokalizacja numer działki i powierzchnia	Wyszczególnienie gruntów użytkowanych wiczyście (na początek roku obrotowego)	Zwiększenia wartości gruntów użytkowanych wiczyście (w ciągu roku obrotowego)	Zmniejszenia wartości gruntów użytkowanych wiczyście (w ciągu roku obrotowego)	STAN wartości gruntów użytkowanych wiczyście (na koniec roku obrotowego) (3+4-5)
1.	2.	3.	4.	5.	6.
	0	0	0	0	0
	0	0	0	0	0

	0				
		0	0	0	0
<b>SUMA</b>		0	0	0	0

**1.5. Wartość niemortyzowanych lub nieumarzanych przez jednostkę środków trwałych, używanych na podstawie umów najmu, dzierżawy i innych umów, w tym z tytułu umów leasingu**

**Tab. 8 – Środki trwałe używane na podstawie umów**

L.p.	Wyszczególnienie niemortyzowanych lub nieumarzanych przez MOPS ŚT, używanych na podstawie umów najmu, dzierżawy i innych umów (w tym leasing)	WARTOŚĆ na początek roku obrotowego	Zwiększenia <i>(w ciągu roku obrotowego)</i>	Zmniejszenia <i>(w ciągu roku obrotowego)</i>	WARTOŚĆ na koniec roku obrotowego <i>(3+4-5)</i>
1.	2.	3.	4.	5.	6.
	0	0	0	0	0
	0	0	0	0	0
	0	0	0	0	0
<b>SUMA</b>		0	0	0	0

**1.6. Liczbę oraz wartość posiadanych papierów wartościowych, w tym akcji i udziałów oraz dłużnych papierów wartościowych.**

**Tab. 9 – Stan papierów wartościowych**

L.p.	Wyszczególnienie papierów wartościowych z podziałem na ich rodzaje	STAN na początek roku obrotowego		Zwiększenia (w ciągu roku obrotowego)		Zmniejszenia (w ciągu roku obrotowego)		STAN na koniec roku obrotowego (3+4-5)	
		Ilość	Wartość	Ilość	Wartość	Ilość	Wartość	Ilość	Wartość
1.	2.	3.		4.		5.		6.	
		0	0	0	0	0	0	0	0
		0	0	0	0	0	0	0	0
								0	0
	<b>SUMA</b>	0	0	0	0	0	0	0	0

**1.7. Dane o odpisach aktualizujących wartość należności, ze wskazaniem stanu na początek roku obrotowego, zwiększeniach, wykorzystaniu, rozwiązaniu i stanie na koniec roku obrotowego, z uwzględnieniem należności finansowych JST (stan pożyczek zagrożonych)**

**Tab. 6 - Stan odpisów aktualizujących należności budżetowe (długoterminowe i krótkoterminowe)**

L.p.	Specyfikacja	Wartość prezentowana w bilansie w zł. i gr.	Stan odpisów aktualizujących na początek roku obrotowego	Zwiększenia odpisów aktualizujących w ciągu roku	Zmniejszenia odpisów aktualizujących w ciągu roku	Wartość odpisów aktualizujących na koniec roku obrotowego w zł. i gr.
1.	<b>Należności JST i BP</b>	<b>152653,99</b>	<b>765 093,57</b>	<b>0,00</b>	<b>0,00</b>	<b>765 093,57</b>
1.1.	Należności długoterminowe	152653,99	765 093,57	0,00	0,00	765 093,57
1.1.1.	Fundusz alimentacyjny, zaliczka alimentacyjna (BP)	925625,52	457 821,17	0,00	0,00	457 821,17
1.1.2.	Fundusz alimentacyjny, zaliczka alimentacyjna (JST)	594631,52	307 271,87	0,00	0,00	307 271,87
1.1.3.	Nienależnie pobrane świadczenia (BP)	2396,95	0,00	0,00	0,00	0,00
1.1.4.	Nienależnie pobrane świadczenia (JST)	0,00	0,00	0,00	0,00	0,00

1.2.	Należności krótkoterminowe	10620,81	0,00	0,00	0,00	0,00
1.2.1.	Fundusz alimentacyjny, zaliczka alimentacyjna (BP)	0,00	0,00	0,00	0,00	0,00
1.2.2.	Fundusz alimentacyjny, zaliczka alimentacyjna (JST)	0,00	0,00	0,00	0,00	0,00
1.2.3.	Nienależnie pobrane świadczenia (BP)		0,00	0,00	0,00	0,00
1.2.4.	Nienależnie pobrane świadczenia (JST)	0,00	0,00	0,00	0,00	0,00
1.2.5.	Należności z tytułu dostaw i usług	4831,14	0,00	0,00	0,00	0,00
1.2.6.	Należności od budżetów	195,42	0,00	0,00	0,00	0,00
1.2.7.	Należności z tyt. ubezpieczeń społecznych i innych świadczeń	524,48	0,00	0,00	0,00	0,00
1.2.8.	Inne należności	5069,77	0,00	0,00	0,00	0,00
<b>SUMA</b>		<b>153327,48</b>	<b>765 093,57</b>	<b>0,00</b>	<b>0,00</b>	<b>765 093,57</b>

**1.8. Dane o stanie rezerw według celu ich utworzenia na początek roku obrotowego, zwiększeniach, wykorzystaniu, rozwiązaniu i stanie końcowym.**

**Tab. 7 – Rezerwy na zobowiązania**

L.p.	Rezerwy wg celu ich utworzenia	STAN na początek roku obrotowego	Zwiększenia (w ciągu roku obrotowego)	Wykorzystanie rezerw (w ciągu roku obrotowego)	Rozwiązanie rezerw (w ciągu roku obrotowego)	STAN na koniec roku obrotowego (3+4-5)
1.	2.	3.	4.	5.		6.
1.	Rezerwy na zobowiązania z tego:	0,0	0,00	0,00	0,00	0,00

1.1.	na sprawy sądowe	0,00	0,00	0,00	0,00	0,00
1.2.	na koszty likwidacji szkód	0,00	0,00	0,00	0,00	0,00
1.3.	na kary	0,00	0,00	0,00	0,00	0,00
1.4.	inne	0,00	0,00	0,00	0,00	0,00
<b>SUMA</b>		0	0	0	0	0

**1.9. Podział zobowiązań długoterminowych według pozycji bilansu o pozostałym od dnia bilansowego, przewidywanym umową lub wynikającym z innego tytułu prawnego, okresie spłaty:**

- A)** powyżej 1 roku do 3 lat
- B)** powyżej 3 do 5 lat
- C)** powyżej 5 lat

**Tab. 10 – zobowiązania**

L.p.	Specyfikacja zobowiązań wg. pozycji bilansu	Wartość wykazana w bilansie	z tego:		
			powyżej 1 roku do 3 lat	powyżej 3 lat do 5 lat	powyżej 5 lat
1.	2.	3.	4.	5.	
1.	Zobowiązania finansowe	0,00	0,00	0,00	0,00
2.	Zobowiązania wobec budżetów	2188,00	0,00	0,00	0,00
3.	Pozostałe zobowiązania	63008,86	0,00	0,00	0,00
<b>SUMA</b>		65196,86	0	0	0

**1.10. Kwotę zobowiązań w sytuacji gdy jednostka kwalifikuje umowy leasingu zgodnie z przepisami podatkowymi (leasing operacyjny), a według przepisów o rachunkowości byłby to leasing finansowy lub zwrotny z podziałem na kwotę zobowiązań z tytułu leasingu finansowego lub leasingu zwrotnego**

Nie występują w GOPS w Rewalu

**1.11. Łączną kwotę zobowiązań zabezpieczonych na majątku jednostki ze wskazaniem charakteru i formy tych zabezpieczeń**

Nie występują w GOPS w Rewal

**1.12. Łączną kwotę zobowiązań warunkowych, w tym również udzielonych przez jednostkę gwarancji i poręczeń, także wekslowych, niewykazanych w bilansie, ze wskazaniem zobowiązań zabezpieczonych na majątku jednostki oraz charakteru i formy tych zabezpieczeń.**

Nie występują w GOPS w Rewalu

**1.13. Wykaz istotnych pozycji czynnych i biernych rozliczeń międzyokresowych, w tym kwotę czynnych rozliczeń międzyokresowych kosztów stanowiących różnicę między wartością otrzymanych finansowych składników aktywów a zobowiązaniem zapłaty za nie.**

GOPS nie stosuje czynnych i biernych rozliczeń międzyokresowych

**1.14. Łączną kwotę otrzymanych przez jednostkę gwarancji i poręczeń niewykazanych w bilansie**

GOPS w Rewalu nie otrzymał gwarancji i poręczeń.

**1.15. Kwotę wypłaconych środków pieniężnych na świadczenia pracownicze**

**Tab. 11 – świadczenia dodatkowe dla pracowników**

L.p.	Wyszczególnienie	Kwota wypłaconych świadczeń pracowniczych w zł. i gr.
1.	2.	3.
1.	Odprawy emerytalne i rentowe	0,00
2.	nagrody jubileuszowe	6299,63
3.	świadczenia urlopowe	0,00
4.	inne	23320,59
<b>SUMA</b>		<b>29620,22</b>

**1.16. Inne informacje**

**2.1. Wysokość odpisów aktualizujących wartość zapasów.**

Nie występują w GOPS w Rewalu

**2.2. Koszt wytworzenia środków trwałych w budowie, w tym odsetki oraz różnice kursowe, które powiększyły koszt wytworzenia środków trwałych w budowie w roku obrotowym**

Nie występują w GOPS w Rewalu środki trwale w budowie

**2.3. Kwotę i charakter poszczególnych pozycji przychodów lub kosztów o nadzwyczajnej wartości lub które wystąpiły incydentalnie**

Nie wstąpiły koszty i przychody o charakterze incydentalnym.

**2.4. Informację o kwocie należności z tytułu podatków realizowanych przez organy podatkowe podległe ministrowi właściwemu do spraw finansów publicznych wykazywanych w sprawozdaniu z wykonania planu dochodów budżetowych**

Nie dotyczy

**2.5. inne informacje**

**3. Inne informacje niż wymienione powyżej, jeżeli mogłyby w istotny sposób wpłynąć na ocenę sytuacji majątkowej i finansowej oraz wynik finansowy jednostki**

.....  
(główny księgowy)

.....  
(rok, miesiąc, dzień)

.....  
(kierownik jednostki)

## INFORMACJA DODATKOWA za 2023 r.

<b>I.</b>	<b>Wprowadzenie do sprawozdania finansowego obejmuje w szczególności:</b>
1.	
1.1	Nazwa jednostki <b>Szkolne Schronisko Młodzieżowe</b>
1.2	Siedziba jednostki <b>Pobierowo</b>
1.3	Adres jednostki <b>ul. Mickiewicza 19, 72-346 Pobierowo</b>
1.4	Podstawowy przedmiot działalności jednostki <b>Obiekt przeznaczony do indywidualnej i grupowej turystyki młodzieżowej</b>
2.	Wskazanie okresu, objętego sprawozdaniem <b>01.01.2023r. do 31.12.2023r.</b>
3.	Wskazanie, że sprawozdanie finansowe zawiera dane łączne, jeżeli w skład jednostki nadrzędnej lub jednostki samorządu terytorialnego wchodzi jednostki sporządzające samodzielne sprawozdania finansowe -
4.	Omówienie przyjętych zasad (polityki) rachunkowości, w tym metod wyceny aktywów i pasywów (także amortyzacji) Księgi rachunkowe prowadzone są w siedzibie SSM FALA w Pobierowie przy ul. Mickiewicza 19. Rokiem obrotowym jest okres roku budżetowego, czyli rok kalendarzowy od 1 stycznia do 31 grudnia. Najkrótszym okresem sprawozdawczym są poszczególne miesiące. Księgi rachunkowe prowadzi się w celu uzyskania odpowiednich danych wykorzystywanych do sporządzenia sprawozdań budżetowych, finansowych, statystycznych i innych oraz rozliczeń z budżetem państwa i z ZUS, do których jednostka została zobowiązana. Do prowadzenia ksiąg rachunkowych wykorzystywany jest program komputerowy finansowo- księgowy Philips Stosowane przez jednostkę zasady wyceny aktywów i pasywów wynikają z dnia 29 września 1994r o rachunkowości (Dz. U. z 2017 poz. 2342) z uwzględnieniem szczególnych zasad wyceny zawartych w rozporządzeniu Ministra finansów z dnia 5 lipca 2010 r. w sprawie szczególnych zasad rachunkowości oraz planów kont dla budżetu państwa, budżetów jednostek samorządu terytorialnego, jednostek budżetowych, samorządowych zakładów budżetowych, państwowych funduszy celowych oraz państwowych jednostek budżetowych mających siedzibę poza granicami Rzeczypospolitej Polskiej (Dz. U. z 2017 poz.760) <b>Ewidencja środków trwałych i pozostałych środków trwałych</b>  <ul style="list-style-type: none"> <li>• Za środki trwałe uważa się przedmioty o przewidywanym okresie użytkowania dłuższym niż jeden rok o wartości początkowej powyżej 3 500 zł <ul style="list-style-type: none"> <li>a) środki trwałe o wartości początkowej powyżej 3 500 zł umarza się i amortyzuje stosując metodę liniową. Odpisów dokonuje się począwszy od pierwszego dnia miesiąca następującego po miesiącu oddania do użytkowania , a kończy się z chwilą ich zrównania z wartością początkową;</li> <li>b) środki trwałe o wartości poniżej 3 500 zł uważa się za pozostałe środki trwałe w użytkowaniu stosując jednorazowe umorzenie 100 % ich wartości w miesiącu oddania do użytkowania w ciężar kosztów bieżącej działalności, a wydatki poniesione na ich zakup uważa się za wydatki bieżące.</li> </ul> </li> </ul> <p>Umorzenie ujmowane jest na koncie 071 „Umorzenie środków trwałych” oraz 072 „Umorzenie pozostałych środków trwałych” . <b>Amortyzacja</b> obciąża konto 400 „Amortyzacja”.</p>



	<p>Na potrzeby wyceny bilansowej wartość gruntów nie podlega aktualizacji.</p> <p><b>Należności bilansowe</b> wyceniane są w wartości nominalnej łącznie z podatkiem VAT, a na dzień bilansowy w wysokości wymaganej zapłaty</p> <p><b>Zobowiązania bilansowe</b> wycenia się w kwocie wymagającej zapłaty.</p> <p><b>Wynik finansowy jednostki budżetowej</b> - ustalany jest zgodnie z wariantem porównawczym rachunku zysków i strat na koncie 860 „Wynik finansowy”.</p> <p>Ewidencja kosztów działalności podstawowej prowadzona jest w: zespole 4 kont, tj. na kontach kosztów rodzajowych.</p> <p><b>Ustalenie wyniku finansowego jednostki</b> – do ustalenia wyniku stosowane będą zasady obowiązujące przy sporządzaniu rachunku zysków i strat metodą porównawczą.</p>
5.	Inne informacje
	-
<b>II.</b>	<b>Dodatkowe informacje i objaśnienia obejmują w szczególności:</b>
1.	
1.1	Szczegółowy zakres zmian wartości grup rodzajowych środków trwałych, wartości niematerialnych i prawnych, zawierający stan tych aktywów na początek roku obrotowego, zwiększenia i zmniejszenia z tytułu aktualizacji wartości, nabycia, rozchodu, przemieszczenia wewnętrznego oraz stan końcowy, a dla majątku amortyzowanego- podobne przedstawienie stanów i tytułów zmian dotychczasowej amortyzacji lub umorzenia
	Tabela nr 1, Tabela nr 3
1.2	Aktualna wartość rynkowa środków trwałych, w tym dóbr kultury- o ile jednostka dysponuje takimi informacjami
	Brak danych
1.3	Kwota dokonanych w trakcie roku obrotowego odpisów aktualizujących wartość aktywów trwałych odrębnie dla długoterminowych aktywów nie finansowych oraz długoterminowych aktywów finansowych
	0
1.4	Wartość gruntów użytkowanych wieczysto
	0
1.5	Wartość nie amortyzowanych lub nie umarzanych przez jednostkę środków trwałych, używanych na podstawie umów najmu, dzierżawy i innych umów, w tym z tytułu umów leasingu
	0
1.6	Liczba oraz wartość posiadanych papierów wartościowych, w tym akcji i udziałów oraz dłużnych papierów wartościowych
	0
1.7	Dane o odpisach aktualizujących wartość należności, ze wskazaniem stanu na początek roku obrotowego, zwiększeniach, wykorzystaniu, rozwiązaniu i stanie na koniec roku obrotowego, z uwzględnieniem należności finansowych jednostek samorządu terytorialnego (stan pożyczek zagrożonych)
	Tabela nr 5 dotyczy ZFŚS
1.8	Dane o stanie rezerw według celu ich utworzenia na początek roku obrotowego, zwiększeniach, wykorzystaniu, rozwiązaniu i stanie końcowym
	0
1.9	Podział zobowiązań długoterminowych według pozycji bilansu o pozostałym od dnia bilansowego, przewidywanym umową lub wynikającym z innego tytułu prawnego okresie spłaty:
a)	Powyżej 1 roku do 3 lat
	Tabela nr 8 dotyczy tylko zobowiązań bieżących. Zobowiązania długoterminowe – nie dotyczy.
b)	Powyżej 3 do 5 lat
	Nie dotyczy
c)	Powyżej 5 lat
	Nie dotyczy

1.10	Kwota zobowiązań w sytuacji, gdy jednostka kwalifikuje umowy leasingu zgodnie z przepisami podatkowymi (leasing operacyjny), a według przepisów o rachunkowości byłby to leasing finansowy lub zwrotny z podziałem na kwotę zobowiązań z tytułu leasingu finansowego lub leasingu zwrotnego
	0
1.11	Łączna kwota zobowiązań zabezpieczonych na majątek jednostki ze wskazaniem charakteru i formy tych zabezpieczeń
	0
1.12	Łączna kwota zobowiązań warunkowych, w tym również udzielonych przez jednostkę gwarancji i poręczeń, także wekslowych, nie wykazanych w bilansie, ze wskazaniem zobowiązań zabezpieczonych na majątku jednostki oraz charakteru i formy tych zabezpieczeń
	0
1.13	Wykaz istotnych pozycji czynnych i biernych rozliczeń międzyokresowych, w tym kwotę czynnych rozliczeń międzyokresowych kosztów, stanowiących różnicę między wartością otrzymanych finansowych składników aktywów a zobowiązaniem zapłaty za nie
	0
1.14	Łączna kwota otrzymanych przez jednostkę gwarancji i poręczeń nie wykazanych w bilansie
	0
1.15	Kwota wypłaconych środków pieniężnych na świadczenia pracownicze
	0
1.16	Inne informacje
	-
2.	
2.1	Wysokość odpisów aktualizujących wartość zapasów
	0
2.2	Koszt wytworzenia środków trwałych w budowie, w tym odsetki oraz różnice kursowe, które powiększyły koszt wytworzenia środków trwałych w budowie w roku obrotowym
	0
2.3	Kwota i charakter poszczególnych pozycji przychodów lub kosztów o nadzwyczajnej wartości lub które wystąpiły incydentalnie
	0
2.4	Informacja o kwocie należności z tytułu podatków realizowanych przez organy podatkowe, podległe ministrowi właściwemu do spraw finansów publicznych, wykazywanych w sprawozdaniu z wykonania planu dochodów budżetowych
	0
2.5	Inne informacje
3.	Inne informacje niewymienione powyżej, jeżeli mogłyby w istotny sposób wpłynąć na ocenę sytuacji majątkowej i finansowej oraz wynik finansowy jednostki
	-

.....  
(główny księgowy)

26.03.2024 r.  
(rok, miesiąc, dzień)

.....  
(kierownik jednostki)

Tabela 1

Lp.	Specyfikacja	Stan na początek roku	zwiększenia				zmniejszenia				Stan na koniec roku
			aktualizacja	nabycie	Przemieszczenie wewnętrzne	inne	aktualizacja	rozhód	Przemieszczenie wewnętrzne	inne	
1	Środki trwałe	<b>3 060 885,92</b>	0	0	0	0	0	0	0	0	<b>3 060 885,92</b>
1.1	Grunty	<b>2 250 000,00</b>	0	0	0	0	0	0	0	0	<b>2 250 000,00</b>
1.1.1	Grunty stanowiące własność jednostki samorządu terytorialnego przekazane w użytkowanie wieczyste innym podmiotom	0	0	0	0	0	0	0	0	0	0
1.2	Budynki Lokale i obiekty inżynierii lądowej i wodnej	<b>758 675,92</b>	0	0	0	0	0	0	0	0	<b>758 675,92</b>
1.3	Urządzenia techniczne i maszyny	<b>19710,00</b>	0	0	0	0	0	0	0	0	<b>19 710,00</b>
1.4	Środki transportu		0	0	0	0	0	0	0	0	
1.5	Inne środki trwałe	<b>32 500,00</b>	0	0	0	0	0	0	0	0	<b>32 500,00</b>
	<b>SUMA</b>	<b>3 060 885,92</b>	<b>0</b>	<b>0</b>	<b>0</b>	<b>0</b>	<b>0</b>	<b>0</b>	<b>0</b>	<b>0</b>	<b>3 060 885,92</b>

**Tabela 2**

Lp.	Specyfikacja	Stan na początek roku	zwiększenia				zmniejszenia				Stan na koniec roku
			aktualizacja	nabycie	Przemieszczenie wewnętrzne	inne	aktualizacja	rozchód	Przemieszczenie wewnętrzne	inne	
1	Wartości niematerialne i prawne	0	0	4 141,47	0	0	0	0	0	0	4 141,47
SUMA		0	0	4 141,47	0	0	0	0	0	0	4 141,47

**Tabela 3**

Lp.	Specyfikacja	Stan na początek roku	zwiększenia				zmniejszenia				Stan na koniec roku
			Aktualizacja Umorzenie roczne	nabycie	Przemieszczenie wewnętrzne	inne	aktualizacja	rozchód	Przemieszczenie wewnętrzne	inne	
1	<b>Umorzenie środków trwałych</b>	<b>293 238,92</b>	<b>21 599,00</b>	<b>0</b>	<b>0</b>	<b>0</b>	<b>0</b>	<b>0</b>	<b>0</b>	<b>0</b>	<b>314 837,92</b>
1.1	Umorzenie gruntów (wieczyste)	0	0	0	0	0	0	0	0	0	0
1.2	Umorzenie budynków, lokali i obiektów inżynierii lądowej i wodnej	<b>262 310,92</b>	<b>18 967,00</b>	0	0	0	0	0	0	0	<b>281 277,92</b>
1.3	Umorzenie urządzeń technicznych i maszyn	<b>6 128,00</b>	<b>1 382,00</b>	0	0	0	0	0	0	0	<b>7 510,00</b>
1.4	Umorzenie środków transportu		0	0	0	0	0	0	0	0	
1.5	Umorzenie innych środków trwałych	<b>24 800,00</b>	<b>1250,00</b>	0	0	0	0	0	0	0	<b>26 050,00</b>
2.	Umorzenie wartości niematerialnych i prawnych	0	0	4141,47	0	0	0	0	0	0	4 141,47
<b>SUMA</b>		<b>293 238,92</b>	<b>21 599,00</b>	<b>4 141,47</b>	<b>0</b>	<b>0</b>	<b>0</b>	<b>0</b>	<b>0</b>	<b>0</b>	<b>318 979,39</b>

**Tabela 4**

Lp.	Specyfikacja	Stan na początek roku	Wartość prezentowana w bilansie w zł i gr	Wartość odpisów aktualizujących dokonanych w trakcie roku obrotowego w zł i gr
1	Długoterminowe aktywa niefinansowe	0	0	0
2	Długoterminowe aktywa finansowe	0	0	0
SUMA		0	0	0

**Tabela 5**

Lp.	Odpisy aktualizacji należności według pozycji	Stan na początek roku	Zwiększenia w roku obrotowym	Wykorzystanie	Rozwiązanie	Stan na koniec roku
I	Należności JB i SZB	0	0	0	0	0
1.1	Należności długoterminowe	0	0	0	0	0
1.2	Należności krótkoterminowe, z tego	<b>5785,18</b>	<b>11 179,05</b>	<b>16 918,10</b>	<b>0</b>	<b>46,13</b>
1.2.1	Należności z tytułu dostaw i usług	<b>5 000,00</b>	<b>0,00</b>	<b>5 000,00</b>	0	<b>0,00</b>
1.2.2	Należności od budżetów	0	0	0	0	0
1.2.3	Należności z tytułu ubezpieczeń społecznych i innych świadczeń	0	0	0	0	0
1.2.4	Pozostałe należności ZFŚS	<b>785,18</b>	<b>11 179,05</b>	<b>11 918,10</b>	0	<b>46,13</b>
II	Zaległości finansowe	0	0	0	0	0

**Tabela 6**

Lp.	Odpisy aktualizacji zapasy według pozycji biznesowych	Stan na początek roku	Zwiększenia w roku obrotowym	Wykorzystanie	Rozwiązanie	Stan na koniec roku
	Zapasy	0	0	0	0	0
1	Materiały	0	0	0	0	0
2	Produkty i produkty w toku	0	0	0	0	0
3	Produkty gotowe	0	0	0	0	0
4	Towary	0	0	0	0	0

**Tabela 7**

Lp.	Rezerwy według celu ich utworzenia	Stan na początek roku	Zwiększenia w roku obrotowym	Wykorzystanie	Rozwiązanie	Stan na koniec roku
I	Rezerwy na zobowiązania z tego:	0	0	0	0	0
1.1	na sprawy sądowe	0	0	0	0	0
1.2	na koszt likwidacji szkód ubezpieczeniowych	0	0	0	0	0
1.2.1	na koszt likwidacji szkód środowisku naturalnemu	0	0	0	0	0
1.2.2	na kary	0	0	0	0	0
1.2.3	Inne	0	0	0	0	0
SUMA		0	0	0	0	0

**Tabela 8**

Lp.	Specyfikacja zobowiązań według pozycji bilansu	Wartość wykazana w bilansie	Z tego:		
			Powyżej roku do 3 lat	Powyżej 3 lat do 5 lat	Powyżej 5 lat
1		<b>38 035,84</b>			
1.1.	Zobowiązania długoterminowe	0	0	0	0
1.2.	Zobowiązania z tytułu dostaw i usług	<b>5 400,00</b>	0	0	0
1.3.	Zobowiązania wobec budżetów	<b>2 245,00</b>	0	0	0
1.4.	Zobowiązania z tytułu ubezpieczeń i innych świadczeń	<b>15 566,55</b>	0	0	0
1.5.	Zobowiązania z tytułu wynagrodzeń	<b>14 778,16</b>	0	0	0
1.6.	Pozostałe zobowiązania	0	0	0	0
1.7.	Sumy obce	0	0	0	0
1.8.	ZFŚS	<b>46,13</b>	0	0	0
1.9.	Rozliczenia międzyokresowe	0	0	0	0

**Tabela 9**

Lp.	Specyfikacja rozliczeń międzyokresowych czynnych według tytułów	Kwota w zł i gr
1	Ubezpieczenia majątkowe	0
2	Ubezpieczenia osobowe	0
3	Prenumerata	0
4	Różnica między wartościami otrzymanych finansów składników aktywów a zobowiązaniami zapłaty za nie	0
5	Inne ...	0
SUMA		0

**Tabela 10**

Lp.	Specyfikacja rozliczeń międzyokresowych biernych według tytułów	Kwota w zł i gr
1		0
2		0
3		0
4		0
5		0
SUMA		0

**Tabela 11**

Lp.	Wyszczególnienie	Kwota wypłaconych świadczeń pracowniczych w zł i gr
A	Odprawy emerytalne i rentowe	0
B	Nagrody jubileuszowe	<b>0</b>
C	Świadczenia urlopowe	0
D	Inne (odprawa Burmistrza)	0
<b>SUMA</b>		<b>0</b>



**Tabela 12**

Lp.	Specyfikacja	Koszt środków trwałych w budowie w ciągu roku obrotowego	W tym:	
			Koszt odsetek	Koszt różnic kursowych
1	Zadań kontynuowanych z lat poprzednich i zakończonych w danym roku obrotowym	0	0	0
2	Zadań kontynuowanych z lat poprzednich, ale jeszcze nie zakończonych w danym roku obrotowym	0	0	0
3	Zadań rozpoczętych i zakończonych w danym roku obrotowym	0	0	0
4	Zadań rozpoczętych w danym roku obrotowym ale jeszcze niedokończonych	0	0	0
SUMA		0	0	0

**Tabela 13**

Lp.	Specyfikacja środków trwałych nie amortyzowanych lub nie umarzanych	Wartość w zł i gr
1	Środki trwałe używane na podstawie umów najmu	0
2	Środki trwałe używane na podstawie umów dzierżawy	0
3	Środki trwałe na podstawie innych umów w tym umów leasingu	0
SUMA		0

**Tabela 14**

Lp.	Papiery wartościowe	Stan na dzień bilansowy	
		Liczba	Wartość w zł i gr
1	Akcje	0	0
2	Udziały	0	0
3	Dłużne papiery wartościowe	0	0
4	Inne papiery wartościowe	0	0

**Tabela 15**

Lp.	Zobowiązania warunkowe	Stan na koniec roku obrotowego	W tym zabezpieczone na majątku jednostki
1	Gwarancje	0	0
2	Poręczenia	0	0
2.1	W tym poręczenia wekslowe	0	0
3	Roszczenia sporne	0	0
4	Zawarte, ale jeszcze niewykonane umowy	0	0
5	Inna specyfikacja:	<b>0</b>	0
5.1.	...	<b>0</b>	0
5.2.	...	<b>0</b>	0

Lp.	Specyfikacja	Wartość netto środków trwałych na początek roku obrotowego (wartość początkowa minus umorzenia)	Wartość netto środków trwałych na koniec roku obrotowego (wartość początkowa minus umorzenia)
1.	Środki trwałe	2 767 647	2 746 048
1.1.	Grunty	2 250 000	2 250 000
1.1.1.	Grunty stanowiące własność JST przekazane w użytkowanie wieczyste innym podmiotom	0	0
1.2.	Budynki, lokale i obiekty inżynierii lądowej i wodnej	496 365	477 398
1.3.	Urządzenia techniczne i maszyny	13 582	12 200
1.4.	Środki transportu	0	0
1.5.	Inne środki trwałe	7 700	6 450
2.	Wartości niematerialne i prawne	0	0
<b>SUMA</b>		<b>2 767 647</b>	<b>2 746 048</b>

## INFORMACJA DODATKOWA za 2023r.

<b>I.</b>	<b>Wprowadzenie do sprawozdania finansowego obejmuje w szczególności:</b>
1.	
1.1	Nazwa jednostki Gmina Rewal
1.2	Siedziba jednostki Rewal
1.3	Adres jednostki ul. Mickiewicza 19, 72-344 Rewal
1.4	Podstawowy przedmiot działalności jednostki Kierowanie podstawowymi rodzajami działalności publicznej
2.	Wskazanie okresu, objętego sprawozdaniem 01.01.2023r. do 31.12.2023r.
3.	Wskazanie, że sprawozdanie finansowe zawiera dane łączne, jeżeli w skład jednostki nadrzędnej lub jednostki samorządu terytorialnego wchodzi jednostki sporządzające samodzielne sprawozdania finansowe  Sprawozdanie łączne : Urząd Gminy Rewal, Zespół Szkolno Przedszkolny w Rewalu i Zespół Szkolno Przedszkolny w Niechorzu, Gminny Ośrodek Pomocy Społecznej, Szkolne Schronisko Młodzieżowe
4.	Omówienie przyjętych zasad (polityki) rachunkowości, w tym metod wyceny aktywów i pasywów (także amortyzacji)  Księgi rachunkowe prowadzone są w siedzibie Urzędu Gminy w Rewalu oraz w siedzibach jednostek pomocniczych Rokiem obrotowym jest okres roku budżetowego, czyli rok kalendarzowy od 1 stycznia do 31 grudnia. Księgi rachunkowe jednostki prowadzone są za pomocą komputera. Księgi rachunkowe jednostki obejmują zbiory zapisów księgowych, obrotów i sald, które tworzą: * dziennik, * księgę główną, * księgi pomocnicze, * zestawienia: obrotów i sald księgi głównej oraz sald kont ksiąg pomocniczych, * wykaz składników aktywów i pasywów (inwentarz).  Księgi rachunkowe prowadzi się w celu uzyskania odpowiednich danych wykorzystywanych do sporządzenia sprawozdań budżetowych, finansowych, statystycznych i innych oraz rozliczeń z budżetem państwa i z ZUS, do których jednostka została zobowiązana. Aktywa i pasywa jednostki wycenia się według zasad określonych w ustawie o rachunkowości oraz w przepisach szczególnych wydanych na podstawie ustawy o finansach publicznych. <b>Wartości niematerialne i prawne</b> nabyte z własnych środków wprowadza się do ewidencji w cenie nabycia, zaś otrzymane nieodpłatnie na podstawie decyzji właściwego organu w wartości określonej w tej decyzji, a otrzymane na podstawie darowizny w wartości rynkowej na dzień nabycia. Wartość rynkowa określana jest na podstawie przeciętnych cen stosowanych w obrocie rzeczami tego samego rodzaju i gatunku, z uwzględnieniem ich stanu i stopnia zużycia. Wartości niematerialne i prawne o wartości początkowej wyższej od wartości ustalonej w przepisach o podatku dochodowym dla osób prawnych ( z wyjątkiem związanych z pomocami dydaktycznymi) podlegają umarzaniu na podstawie aktualnego planu amortyzacji. Stawki amortyzacyjne ustalane są zgodnie ze stawkami określonymi przez przepisy o podatku dochodowym dla osób prawnych. Umorzenie ujmowane jest na koncie 071 „Umorzenie środków trwałych oraz wartości niematerialnych i prawnych”. Amortyzacja obciąża konto 400 „Amortyzacja”. <b>Rzeczowe aktywa trwałe</b> obejmują: * środki trwałe * pozostałe środki trwałe * inwestycje (środki trwałe w budowie) <b>Środki trwałe</b> to składniki aktywów zdefiniowane w art. 3 ust. 1 pkt 15 ustawy o rachunkowości oraz środki trwałe stanowiące własność jednostki otrzymane w zarząd lub użytkowanie i przeznaczone na potrzeby jednostki.

	<p>Środki trwałe obejmują w szczególności:</p> <ul style="list-style-type: none"> <li>* nieruchomości, w tym grunty, prawo użytkowania wieczystego gruntu, lokale będące odrębną własnością, budynki, budowle,</li> <li>* maszyny i urządzenia,</li> <li>* środki transportu i inne rzeczy,</li> <li>* ulepszenia w obcych środkach trwałych.</li> </ul> <p>Środki trwałe w dniu przyjęcia do użytkowania wycenia się:</p> <ul style="list-style-type: none"> <li>* w przypadku zakupu - według ceny nabycia lub ceny zakupu, jeśli koszty zakupu nie stanowią istotnej wartości,</li> <li>* w przypadku wytworzenia we własnym zakresie - według kosztu wytworzenia, zaś w przypadku trudności z ustaleniem kosztu wytworzenia - według wyceny dokonanej przez rzeczoznawcę,</li> <li>* w przypadku ujawnienia w trakcie inwentaryzacji - według posiadanych dokumentów z uwzględnieniem zużycia, a przy ich braku według wartości godziwej,</li> <li>* w przypadku spadku lub darowizny - według wartości godziwej z dnia otrzymania lub w niższej wartości określonej w umowie o przekazaniu,</li> <li>* w przypadku otrzymania w sposób nieodpłatny od Skarbu Państwa lub jednostki samorządu terytorialnego - w wysokości określonej w decyzji o przekazaniu,</li> <li>* w przypadku otrzymania środka na skutek wymiany środka niesprawnego - w wysokości wynikającej z dowodu dostawcy, z podaniem cech szczególnych nowego środka.</li> </ul> <p>Na dzień bilansowy środki trwałe (z wyjątkiem gruntów, których się nie umarza) wycenia się w wartości netto, tj. z uwzględnieniem odpisów umorzeniowych ustalonych na dzień bilansowy. Środki trwałe ewidencjonuje się w podziale na:</p> <ul style="list-style-type: none"> <li>* podstawowe środki trwałe na koncie 011 „Środki trwałe”,</li> <li>* pozostałe środki trwałe na koncie 013 „Pozostałe środki trwałe”.</li> </ul> <p>Na koncie 011 ujmuje się środki trwałe o wartości wyższej niż określona w przepisach o podatku dochodowym od osób prawnych.</p> <p>Odpisów umorzeniowych dokonuje się począwszy od miesiąca następującego po miesiącu przyjęcia środka trwałego do używania według stawek ustalonych w przepisach o podatku dochodowym od osób prawnych. Umorzenie ujmowane jest na koncie 071 „Umorzenie środków trwałych oraz wartości niematerialnych i prawnych”. Amortyzacja obciąża konto 400 „Amortyzacja” na koniec roku.</p> <p>W jednostce przyjęto metodę liniową dla wszystkich środków trwałych.</p> <p>Aktualizacji wartości początkowej i dotychczasowego umorzenia środków trwałych dokonuje się wyłącznie na podstawie odrębnych przepisów, a wyniki takiej aktualizacji odnosi się na fundusz jednostki.</p> <p>Na potrzeby wyceny bilansowej wartość gruntów nie podlega aktualizacji.</p> <p>Pozostałe środki trwałe ewidencjonowane na koncie 013 to środki trwałe wymienione w § 6 ust. 3 „rozporządzenia”, które finansuje się ze środków na bieżące wydatki (z wyjątkiem pierwszego wyposażenia nowego obiektu, które tak jak ten obiekt finansowane są ze środków na inwestycje).</p> <p>Obejmują:</p> <ul style="list-style-type: none"> <li>* środki trwałe o wartości początkowej nie przekraczającej wielkości ustalonej w przepisach o podatku dochodowym od osób prawnych, dla których odpisy amortyzacyjne są uznawane za koszt uzyskania przychodu w 100% ich wartości w momencie oddania do używania.</li> </ul> <p><b>Zobowiązania bilansowe</b> wycenia się w kwocie wymagającej zapłaty.</p> <p><b>Wynik finansowy jednostki budżetowej</b> - ustalany jest zgodnie z wariantem porównawczym rachunku zysków i strat na koncie 860 „Wynik finansowy”.</p>
5.	Inne informacje
	-
<b>II.</b>	<b>Dodatkowe informacje i objaśnienia obejmują w szczególności:</b>
1.	
1.1	Szczegółowy zakres zmian wartości grup rodzajowych środków trwałych, wartości niematerialnych i prawnych, zawierający stan tych aktywów na początek roku obrotowego, zwiększenia i zmniejszenia z tytułu aktualizacji wartości, nabycia, rozchodu, przemieszczenia wewnętrznego oraz stan końcowy, a dla majątku amortyzowanego- podobne przedstawienie stanów i tytułów zmian dotychczasowej amortyzacji lub umorzenia
	Tabela nr 1, Tabela nr 2, Tabela nr 3
1.2	Aktualna wartość rynkowa środków trwałych, w tym dóbr kultury- o ile jednostka dysponuje takimi informacjami
	Nie wystąpiły

1.3	Kwota dokonanych w trakcie roku obrotowego odpisów aktualizujących wartość aktywów trwałych odrębnie dla długoterminowych aktywów nie finansowych oraz długoterminowych aktywów finansowych
	Tabela nr 4
1.4	Wartość gruntów użytkowanych wieczysto
	Tabela nr 7
1.5	Wartość nie amortyzowanych lub nie umarzanych przez jednostkę środków trwałych, używanych na podstawie umów najmu, dzierżawy i innych umów, w tym z tytułu umów leasingu
	Nie wystąpiły
1.6	Liczba oraz wartość posiadanych papierów wartościowych, w tym akcji i udziałów oraz dłużnych papierów wartościowych
	Nie wystąpiły
1.7	Dane o odpisach aktualizujących wartość należności, ze wskazaniem stanu na początek roku obrotowego, zwiększeniach, wykorzystaniu, rozwiązaniu i stanie na koniec roku obrotowego, z uwzględnieniem należności finansowych jednostek samorządu terytorialnego (stan pożyczek zagrożonych)
	Tabela nr 6
1.8	Dane o stanie rezerw według celu ich utworzenia na początek roku obrotowego, zwiększeniach, wykorzystaniu, rozwiązaniu i stanie końcowym
	0
1.9	Podział zobowiązań długoterminowych według pozycji bilansu,
a)	Powyżej 1 roku do 3 lat
	Tabela nr 10
b)	Powyżej 3 do 5 lat
	Tabela nr 10
c)	Powyżej 5 lat
	Tabela nr 10
1.10	Kwota zobowiązań w sytuacji, gdy jednostka kwalifikuje umowy leasingu zgodnie z przepisami podatkowymi (leasing operacyjny), a według przepisów o rachunkowości byłby to leasing finansowy lub zwrotny z podziałem na kwotę zobowiązań z tytułu leasingu finansowego lub leasingu zwrotnego
	0
1.11	Łączna kwota zobowiązań zabezpieczonych na majątek jednostki ze wskazaniem charakteru i formy tych zabezpieczeń
	0
1.12	Łączna kwota zobowiązań warunkowych, w tym również udzielonych przez jednostkę gwarancji i poręczeń, także wekslowych, nie wykazanych w bilansie, ze wskazaniem zobowiązań zabezpieczonych na majątku jednostki oraz charakteru i formy tych zabezpieczeń
	0
1.13	Wykaz istotnych pozycji czynnych i biernych rozliczeń międzyokresowych, w tym kwotę czynnych rozliczeń międzyokresowych kosztów, stanowiących różnicę między wartością otrzymanych finansowych składników aktywów a zobowiązaniem zapłaty za nie
	3 039 135,45
1.14	Łączna kwota otrzymanych przez jednostkę gwarancji i poręczeń nie wykazanych w bilansie
	Nie wystąpiły
1.15	Kwota wypłaconych środków pieniężnych na świadczenia pracownicze
	Tabela Nr 12
1.16	Inne informacje
	-
2.	
2.1	Wysokość odpisów aktualizujących wartość zapasów
	Nie wystąpiły
2.2	Koszt wytworzenia środków trwałych w budowie, w tym odsetki oraz różnice kursowe, które powiększyły koszt wytworzenia środków trwałych w budowie w roku obrotowym
	Nie wystąpiły
2.3	Kwota i charakter poszczególnych pozycji przychodów lub kosztów o nadzwyczajnej wartości lub które wystąpiły incydentalnie
	Nie wystąpiły

2.4	Informacja o kwocie należności z tytułu podatków realizowanych przez organy podatkowe, podległe ministrowi właściwemu do spraw finansów publicznych, wykazywanych w sprawozdaniu z wykonania planu dochodów budżetowych
	Nie wystąpiły
2.5	Inne informacje
	Nie wystąpiły
3.	Inne informacje nie z wymienione powyżej, jeżeli mogłyby w istotny sposób wpłynąć na ocenę sytuacji majątkowej i finansowej oraz wynik finansowy jednostki
	-

Beata Żoła

22.04.2024r.

Konstanty Tomasz Oświęcimski

TABELA 1

L.p.	Nazwa grupy rodzajowej środków trwałych	wartość początkowa (brutto) - stan na początek roku obrotowego	ZWIĘKSZENIA				ZMNIJSZENIA			ogółem zmniejszenie wartości początkowej (7+8+9)	wartość początkowa - stan na koniec roku obrotowego (2+6-10)
			aktualizacja	nabycie	przemieszczenie	ogółem zwiększenie wartości początkowej (3+4+5)	zbycie	likwidacja	inne		
	1	2	3	4	5	6	7	8	9	10	11
1.	Środki trwałe	894 461 633,14 zł	10 993 752,12 zł	5 255 320,21 zł	- zł	16 249 072,33 zł		92 109,79 zł		13 734 752,37 zł	902 558 197,76 zł
1.1.	Grunty	654 932 708,14 zł	6 746 974,17 zł		- zł	6 746 974,17 zł	2 695 043,00 zł		2 084 312,00 zł	4 779 355,00 zł	656 900 327,31 zł
1.1.1	Grunty stanowiące własność JST przekazane w użytkowanie wieczyste innym podmiotom 0	67 868 600,00 zł			- zł	- zł				- zł	67 868 600,00 zł
1.2.	Budynki, lokale i obiekty inżynierii lądowej i wodnej 1-2	220 957 861,08 zł	4 246 777,95 zł	4 812 208,70 zł		9 058 986,65 zł	255 600,00 zł		2 930 442,92 zł	3 186 042,92 zł	226 830 804,81 zł
1.3.	Urządzenia techniczne i maszyny 3-6	4 313 276,88 zł		255 072,01 zł	- zł	255 072,01 zł		51 089,72 zł		51 089,72 zł	4 517 259,17 zł
1.4.	Środki transportu 7	9 101 025,37 zł		- zł	- zł	- zł	- zł		95 000,00 zł	95 000,00 zł	9 006 025,37 zł
1.5.	Inne środki trwałe 8	5 156 761,67 zł		188 039,50 zł	- zł	188 039,50 zł		41 020,07 zł		41 020,07 zł	5 303 781,10 zł
		<b>894 461 633,14 zł</b>	<b>10 993 752,12 zł</b>	<b>5 255 320,21 zł</b>	<b>- zł</b>	<b>16 249 072,33 zł</b>	<b>2 950 643,00 zł</b>	<b>92 109,79 zł</b>	<b>5 109 754,92 zł</b>	<b>8 152 507,71 zł</b>	<b>902 558 197,76 zł</b>

TABELA 3 UMORZENIA

L.p.	Specyfikacja	umorzenie - stan na początek roku obrotowego	ZWIĘKSZENIA				ZMNIJSZENIA UMORZENIA	umorzenie-stan na koniec roku obrotowego (12+16-17)	WARTOŚĆ NETTO ŚRODKÓW TRWAŁYCH	
			aktualizacja	amortyzacja za rok obrotowy	inne	ogółem zwiększenie umorzenia (13+14+15)			stan na początek roku obrotowego (2-12)	stan na koniec roku obrotowego (11-18)
		12	13	14	15	16	17	18	19	20
1.	Środki trwałe	88 213 346,58 zł	540 291,68 zł	7 870 502,61 zł		8 410 794,29 zł	708 433,25 zł	95 915 707,62 zł	806 248 286,56 zł	806 642 490,14 zł
1.1.	Grunty	- zł	- zł	- zł	- zł	- zł		- zł	654 932 708,14 zł	656 900 327,31 zł
1.1.1	Grunty stanowiące własność JST przekazane w użytkowanie wieczyste	- zł	- zł	- zł	- zł	- zł		- zł	67 868 600,00 zł	67 868 600,00 zł
1.2.	Budynki, lokale i obiekty inżynierii lądowej i wodnej 1-2	74 144 761,12 zł	540 291,68 zł	7 306 242,37 zł		7 846 534,05 zł	540 291,68 zł	81 451 003,49 zł	146 813 099,96 zł	145 379 801,32 zł
1.3.	Urządzenia techniczne i maszyny 3-6	3 296 129,98 zł	- zł	17 279,01 zł	- zł	17 279,01 zł	44 478,58 zł	3 268 930,41 zł	1 017 146,90 zł	1 248 328,76 zł
1.4.	Środki transportu 7	6 932 709,17 zł	- zł	436 393,82 zł	- zł	436 393,82 zł	95 000,00 zł	7 274 102,99 zł	2 168 316,20 zł	1 731 922,38 zł
1.5.	Inne środki trwałe 8	3 839 746,31 zł	- zł	110 587,41 zł	- zł	110 587,41 zł	28 662,99 zł	3 921 670,73 zł	1 317 015,36 zł	1 382 110,37 zł
		<b>88 213 346,58 zł</b>	<b>540 291,68 zł</b>	<b>7 870 502,61 zł</b>		<b>8 410 794,29 zł</b>	<b>708 433,25 zł</b>	<b>95 915 707,62 zł</b>	<b>806 248 286,56 zł</b>	<b>806 642 490,14 zł</b>

0

- zł



L.p.	Nazwa grupy rodzajowej środków trwałych	wartość początkowa (brutto) - stan na początek roku obrotowego	ZWIĘKSZENIA				ZMNIĘSZENIA			ogółem zmniejszenie wartości początkowej (7+8+9)	wartość początkowa - stan na koniec roku obrotowego (2+6-10)
			aktualizacja	nabycie	przemieszczenie wewnętrzne	ogółem zwiększenie wartości początkowej (3+4+5)	zbycie	likwidacja	inne		
	1	2	3	4	5	6	7	8	9	10	11
1.	Wartości niematerialne i prawne	189 428,52 zł	- zł	20 691,85 zł	- zł	20 691,85 zł	- zł	1 448,94 zł	- zł	1 448,94 zł	208 671,43 zł
<b>SUMA</b>		<b>189 428,52 zł</b>	<b>- zł</b>	<b>20 691,85 zł</b>	<b>- zł</b>	<b>20 691,85 zł</b>	<b>- zł</b>	<b>1 448,94 zł</b>	<b>- zł</b>	<b>1 448,94 zł</b>	<b>208 671,43 zł</b>

L.p.	Specyfikacja	umorzenie - stan na początek roku obrotowego	ZWIĘKSZENIA				ZMNIĘSZENIA UMORZENIA	umorzenie - stan na koniec roku obrotowego (12+16-17)	WARTOŚĆ NETTO ŚRODKÓW TRWAŁYCH	
			aktualizacja	amortyzacja za rok obrotowy	inne	ogółem zwiększenie umorzenia (13+14+15)			stan na początek roku obrotowego (2-12)	stan na koniec roku obrotowego (11-18)
		12	13	14	15	16	17	18	19	20
	Wartości niematerialne i prawne	167 997,13 zł	- zł	- zł	- zł	- zł	367,77 zł	167 629,36 zł	21 431,39 zł	41 042,07 zł

L.p.	Specyfikacja	Wartość netto środków trwałych na początek roku obrotowego (wartość początkowa minus umorzenia)	Wartość netto środków trwałych na koniec roku obrotowego (wartość początkowa minus umorzenia)
1.	Środki trwałe	<b>806 248 286,56 zł</b>	<b>806 248 286,56 zł</b>
1.1.	Grunty	654 932 708,14 zł	656 900 327,31 zł
1.1.1.	Grunty stanowiące własność JST przekazane w użytkowanie wieczyste innym podmiotom	67 868 600,00 zł	67 868 600,00 zł
1.2.	Budynki, lokale i obiekty inżynierii lądowej i wodnej	146 813 099,96 zł	145 379 801,32 zł
1.3.	Urządzenia techniczne i maszyny	1 017 146,90 zł	1 248 328,76 zł
1.4.	Środki transportu	2 168 316,20 zł	1 731 922,38 zł
1.5.	Inne środki trwałe	1 295 583,97 zł	1 341 068,30 zł
2.	Wartości niematerialne i prawne	21 431,39 zł	41 042,07 zł
<b>SUMA</b>		<b>806 248 286,56 zł</b>	<b>806 248 286,56 zł</b>

L.p.	Specyfikacja	Wartość prezentowana w bilansie w zł. i gr.	Stan odpisów aktualizujących na początek roku obrotowego	Zwiększenia odpisów aktualizujących w ciągu roku	Zmniejszenia odpisów aktualizujących w ciągu roku	Wartość odpisów aktualizujących na koniec roku obrotowego w zł. i gr.
1.	Długoterminowe aktywa niefinansowe					
2.	Długoterminowe aktywa finansowe	19604350,00				
<b>SUMA</b>		19604350,00	0	0	0	0

L.p.	Specyfikacja	Wartość prezentowana w bilansie w zł. i gr.	Stan odpisów aktualizujących na początek roku obrotowego	Zwiększenia odpisów aktualizujących w ciągu roku	Zmniejszenia odpisów aktualizujących w ciągu roku	Wartość odpisów aktualizujących na koniec roku obrotowego w zł. i gr.
<b>1.</b>	<b>Należności JST i BP</b>					
1.1.	Należności długoterminowe	3039135,45				11422141,81
1.1.1.	Fundusz alimentacyjny, zaliczka alimentacyjna (BP)					
1.1.2.	Fundusz alimentacyjny, zaliczka alimentacyjna (JST)					
1.1.3.	Nienależnie pobrane świadczenia (BP)	6389269,51				
1.1.4.	Nienależnie pobrane świadczenia (JST)					
1.2.	Należności krótkoterminowe	3350134,06				
1.2.1.	Fundusz alimentacyjny, zaliczka alimentacyjna (BP)					
1.2.2.	Fundusz alimentacyjny, zaliczka alimentacyjna (JST)					
1.2.3.	Nienależnie pobrane świadczenia (BP)					
1.2.4.	Nienależnie pobrane świadczenia (JST)					
1.2.5.	Należności z tytułu dostaw i usług	311				
1.2.6.	Należności od budżetów					
1.2.7.	Należności z tyt. ubezpieczeń społecznych i innych świadczeń					
1.2.8.	Inne należności	3349823,06				
<b>SUMA</b>		6389269,51	0	0	0	11422141,81

Lp.	Lp. w ewidencji gminnego zasobu	Jednostka ewidencyjna	Obręb	Nr działki	Powierzchnia (ha)	Powierzchnia (ha)	Symbol klasoużytku	Opis oznaczenia klasoużytku	Oznaczenie planistyczne (mpzp)	Przeznaczenie mppz lub studium uwarunkowań i kierunków zagospodarowania przestrzennego	Informacja o zgłoszonych roszczeniach do nieruchomości	Informacje o toczących się postępowaniach administracyjnych i sądowych	Adres nieruchomości	Księga Wieczysta KW	G5	Udziały we własności	Charakter stanu własności	Data aktualizacji opłaty rocznej z tyt. uż. wieczystego	Podmiot	UWAGI	Nr inwentarzu .STO	Wartość środka trwałego zł
1	90	Rewal	Niechorze	571/1	0.1185	0,1185	Bi	Inne tereny zabudowane	101Utgh,MN	Tereny zabudowy usługowej, usług turystycznych, gastronomii i handlu, zabudowy mieszkaniowej jednorodzinnej			ul. Szczecińska, Niechorze	SZ1G/00023561/8	320507_2.0006.571/1	1/1	użytkowanie wieczyste	01.01.2024	Gmina Rewal, REGON:811684410, NIP:857-18-98-978.		ST01784	237 000
2	94	Rewal	Niechorze	571/2	0.0015	0,0015	Ba	Tereny przemysłowe	100E	Tereny infrastruktury technicznej w zakresie energetyki			ul. Szczecińska, Niechorze	SZ1G/00042063/6	320507_2.0006.571/2	1/1	użytkowanie wieczyste	01.01.2024	Gmina Rewal, REGON:811684410, NIP:857-18-98-978.		ST03485	3 000
3	116	Rewal	Niechorze	534/3	0.0025	0,0025	Bi	Inne tereny zabudowane	74Utgh,U,MN	Tereny zabudowy usługowej, usług turystycznych, gastronomii i handlu, usług, zabudowy mieszkaniowej jednorodzinnej			ul. Parkowa, Niechorze	SZ1G/00034041/7	320507_2.0006.534/3	1/1	użytkowanie wieczyste	01.01.2024	Gmina Rewal, REGON:811684410, NIP:857-18-98-978.		ST01776	5 000
4	271	Rewal	Niechorze	419/3	0.2342	0,2342	Bi	Inne tereny zabudowane	118Utgh,U	Tereny zabudowy usługowej, usług turystycznych, gastronomii i handlu, usług			ul. Wolska 8, Niechorze	SZ1G/00035643/4	320507_2.0006.419/3	1/1	użytkowanie wieczyste	01.01.2020	Gmina Rewal, REGON:811684410, NIP:857-18-98-978.		ST01777	468 400
6	276	Rewal	Niechorze	534/4	0.0362	0,0362	Bi	Inne tereny zabudowane	74Utgh,U,MN	Tereny zabudowy usługowej, usług turystycznych, gastronomii i handlu, usług, zabudowy mieszkaniowej jednorodzinnej			ul. Parkowa, Niechorze	SZ1G/00012088/8	320507_2.0006.534/4	1/1	użytkowanie wieczyste	01.01.2024	Gmina Rewal, REGON:811684410, NIP:857-18-98-978.		ST01771	72 400
7	437	Rewal	Niechorze	195/2	0.0058	0,0058	W	Grunty pod rowami	R	Tereny rolne z zakazem zabudowy			Niechorze	SZ1G/00037698/8	320507_2.0006.195/2	1/1	użytkowanie wieczyste	01.01.2018	Gmina Rewal, REGON:811684410, NIP:857-18-98-978.		6752	11 600
8	438	Rewal	Niechorze	195/1	0.1976	0,1976	W	Grunty pod rowami	R	Tereny rolne z zakazem zabudowy			Niechorze	SZ1G/00037698/8	320507_2.0006.195/1	1/1	użytkowanie wieczyste	01.01.2018	Gmina Rewal, REGON:811684410, NIP:857-18-98-978.		6751	395 200
9	515	Rewal	Niechorze	723	0.0146	0,0146	Bp	Zurbanizowane tereny niezabudowane lub w trakcie zabudowy	103Utgh,US	Tereny zabudowy usługowej, usług turystycznych, gastronomii i handlu, sportu i rekreacji			ul. Szczecińska, Niechorze ul. Aleja Bursztynowa, Niechorze	SZ1G/00015347/3	320507_2.0006.723	1/1	użytkowanie wieczyste	01.01.2024	Gmina Rewal, REGON:811684410, NIP:857-18-98-978.		ST01794	29 200
10	636	Rewal	Niechorze	12	0.1448	0,1448	RV	Grunty orne	brak	Obszary objęte studium uwarunkowań i kierunków zagospodarowania przestrzennego gminy Rewal				SZ1G/00037698/8	320507_2.0006.12	1/1	użytkowanie wieczyste	01.01.2018	Gmina Rewal, REGON:811684410, NIP:857-18-98-978.		8001	289 600
11	637	Rewal	Niechorze	855	0.0233	0,0233	tV	Łąki trwałe	brak	Obszary objęte studium uwarunkowań i kierunków zagospodarowania przestrzennego gminy Rewal				SZ1G/00037698/8	320507_2.0006.855	1/1	użytkowanie wieczyste	01.01.2018	Gmina Rewal, REGON:811684410, NIP:857-18-98-978.		8038	46 600

12	638	Rewal	Niechorze	864	0.0379	0,0379	PsiV	Pastwiska trwałe	brak	Obszary objęte studium uwarunkowań i kierunków zagospodarowania przestrzennego gminy Rewal				SZ1G/00037698/8	320507_2.0006.864	1/1	użytkowanie wieczyste	01.01.2018	Gmina Rewal, REGON:811684410, NIP:857-18-98-978.		8039	75 800
13	639	Rewal	Niechorze	865	0.0323	0,0323	PsiV	Pastwiska trwałe	brak	Obszary objęte studium uwarunkowań i kierunków zagospodarowania przestrzennego gminy Rewal				SZ1G/00037698/8	320507_2.0006.865	1/1	użytkowanie wieczyste	01.01.2018	Gmina Rewal, REGON:811684410, NIP:857-18-98-978.		8040	64 600
14	640	Rewal	Niechorze	867	0.0622	0,0622	PsiV	Pastwiska trwałe	brak	Obszary objęte studium uwarunkowań i kierunków zagospodarowania przestrzennego gminy Rewal				SZ1G/00037698/8	320507_2.0006.867	1/1	użytkowanie wieczyste	01.01.2018	Gmina Rewal, REGON:811684410, NIP:857-18-98-978.		8041	124 400
15	641	Rewal	Niechorze	822	0.0205	0,0205	W	Grunty pod rowami	R	Teren rolny z zakazem zabudowy				SZ1G/00037698/8	320507_2.0006.822	1/1	użytkowanie wieczyste	01.01.2018	Gmina Rewal, REGON:811684410, NIP:857-18-98-978.	ST08089		41 000
16	642	Rewal	Niechorze	187	0.6471	0,6471	W	Grunty pod rowami	R	Teren rolny z zakazem zabudowy				SZ1G/00037698/8	320507_2.0006.187	1/1	użytkowanie wieczyste	01.01.2018	Gmina Rewal, REGON:811684410, NIP:857-18-98-978.		8006	1 294 200
17	643	Rewal	Niechorze	189	0.1057	0,1057	W	Grunty pod rowami	R	Teren rolny z zakazem zabudowy				SZ1G/00037698/8	320507_2.0006.189	1/1	użytkowanie wieczyste	01.01.2018	Gmina Rewal, REGON:811684410, NIP:857-18-98-978.		8007	211 400
18	644	Rewal	Niechorze	190	0.0910	0,091	W	Grunty pod rowami	R	Teren rolny z zakazem zabudowy				SZ1G/00037698/8	320507_2.0006.190	1/1	użytkowanie wieczyste	01.01.2018	Gmina Rewal, REGON:811684410, NIP:857-18-98-978.		8008	182 000
19	645	Rewal	Niechorze	242	0.0533	0,0533	W	Grunty pod rowami	R	Teren rolny z zakazem zabudowy				SZ1G/00037698/8	320507_2.0006.242	1/1	użytkowanie wieczyste	01.01.2018	Gmina Rewal, REGON:811684410, NIP:857-18-98-978.		8011	106 600
20	646	Rewal	Niechorze	244	0.0322	0,0322	W	Grunty pod rowami	R	Teren rolny z zakazem zabudowy				SZ1G/00037698/8	320507_2.0006.244	1/1	użytkowanie wieczyste	01.01.2018	Gmina Rewal, REGON:811684410, NIP:857-18-98-978.		8012	64 400
21	647	Rewal	Niechorze	245	0.2953	0,2953	W	Grunty pod rowami	R	Teren rolny z zakazem zabudowy				SZ1G/00037698/8	320507_2.0006.245	1/1	użytkowanie wieczyste	01.01.2018	Gmina Rewal, REGON:811684410, NIP:857-18-98-978.		8013	590 600
22	648	Rewal	Niechorze	246	0.0483	0,0483	W	Grunty pod rowami	R	Teren rolny z zakazem zabudowy				SZ1G/00037698/8	320507_2.0006.246	1/1	użytkowanie wieczyste	01.01.2018	Gmina Rewal, REGON:811684410, NIP:857-18-98-978.		8014	96 600
23	649	Rewal	Niechorze	247	0.0941	0,0941	W	Grunty pod rowami	R	Teren rolny z zakazem zabudowy				SZ1G/00037698/8	320507_2.0006.247	1/1	użytkowanie wieczyste	01.01.2018	Gmina Rewal, REGON:811684410, NIP:857-18-98-978.		8015	188 200
24	650	Rewal	Niechorze	248	0.0752	0,0752	W-RIVb	Grunty pod rowami	brak	Obszary objęte studium uwarunkowań i kierunków zagospodarowania przestrzennego gminy Rewal				SZ1G/00037698/8	320507_2.0006.248	1/1	użytkowanie wieczyste	01.01.2018	Gmina Rewal, REGON:811684410, NIP:857-18-98-978.		8016	150 400

25	651	Rewal	Niechorze	252	0.0569	0,0569	W	Grunty pod rowami	R	Teren rolny z zakazem zabudowy				SZ1G/00037698/8	320507_2.0006.252	1/1	uzytkowanie wieczyste	01.01.2018	Gmina Rewal, REGON:811684410, NIP:857-18-98-978.		8017	113 800
26	652	Rewal	Niechorze	253	0.0904	0,0904	W	Grunty pod rowami	R	Teren rolny z zakazem zabudowy				SZ1G/00037698/8	320507_2.0006.253	1/1	uzytkowanie wieczyste	01.01.2018	Gmina Rewal, REGON:811684410, NIP:857-18-98-978.		8018	180 800
27	653	Rewal	Niechorze	254	0.1123	0,1123	W	Grunty pod rowami	R	Teren rolny z zakazem zabudowy				SZ1G/00037698/8	320507_2.0006.254	1/1	uzytkowanie wieczyste	01.01.2018	Gmina Rewal, REGON:811684410, NIP:857-18-98-978.		8019	224 600
28	654	Rewal	Niechorze	255	0.1037	0,1037	W	Grunty pod rowami	R	Teren rolny z zakazem zabudowy				SZ1G/00037698/8	320507_2.0006.255	1/1	uzytkowanie wieczyste	01.01.2018	Gmina Rewal, REGON:811684410, NIP:857-18-98-978.		8020	207 400
29	655	Rewal	Niechorze	352	0.0181	0,0181	W	Grunty pod rowami	brak	Obszary objete studium uwarunkowani i kierunkow zagospodarowania przestrzennego gminy Rewal				SZ1G/00037698/8	320507_2.0006.352	1/1	uzytkowanie wieczyste	01.01.2018	Gmina Rewal, REGON:811684410, NIP:857-18-98-978.		8024	36 200
30	656	Rewal	Niechorze	364	0.0948	0,0948	W	Grunty pod rowami	brak	Obszary objete studium uwarunkowani i kierunkow zagospodarowania przestrzennego gminy Rewal				SZ1G/00037698/8	320507_2.0006.364	1/1	uzytkowanie wieczyste	01.01.2018	Gmina Rewal, REGON:811684410, NIP:857-18-98-978.		8025	189 600
31	748	Rewal	Niechorze	660	0.1596	0,1596	Bi	Inne tereny zabudowane	66Utgh,U	Tereny zabudowy uslugowej, uslug turystycznych, gastronomii i handlu, uslug		ul. Parkowa 3, Niechorze	SZ1G/00023743/8	320507_2.0006.660	1/1	uzytkowanie wieczyste	01.01.2024	Gmina Rewal, REGON:811684410, NIP:857-18-98-978.		ST01784	319 200	
32	755	Rewal	Niechorze	885	0.1092	0,1092	Bi	Inne tereny zabudowane	84Utgh,U,MN	Tereny zabudowy uslugowej, uslug turystycznych, gastronomii i handlu, uslug, zabudowy mieszkaniowej jednorodzinnej		ul. Krakowska 4, Niechorze	SZ1G/00031906/8	320507_2.0006.885	1/1	uzytkowanie wieczyste	01.01.2024	Gmina Rewal, REGON:811684410, NIP:857-18-98-978.		ST01782	218 400	
33	772	Rewal	Niechorze	328	0.0218	0,0218	Bi	Inne tereny zabudowane	32Utgh,MN	Tereny zabudowy uslugowej, uslug turystycznych, gastronomii i handlu, zabudowy mieszkaniowej jednorodzinnej			SZ1G/00037698/8	320507_2.0006.328	1/1	uzytkowanie wieczyste	01.01.2018	Gmina Rewal, REGON:811684410, NIP:857-18-98-978.		8022	43 600	
34	852	Rewal	Niechorze	635	0.2127	0,2127	Bp	zurbanizowane tereny niezabudowane lub w trakcie zabudowy	57Utgh,MN	Tereny zabudowy uslugowej, uslug turystycznych, gastronomii i handlu, zabudowy mieszkaniowej jednorodzinnej		ul. Śródkowa 7, Niechorze	SZ1G/00023742/1	320507_2.0006.635	1/1	uzytkowanie wieczyste	01.01.2024	Gmina Rewal, REGON:811684410, NIP:857-18-98-978.		ST01797	425 400	
35	961	Rewal	Niechorze	658	0.0184	0,0184	Bi	Inne tereny zabudowane	74Utgh,U,MN	Tereny zabudowy uslugowej, uslug turystycznych, gastronomii i handlu, uslug, zabudowy mieszkaniowej jednorodzinnej		ul. Parkowa, Niechorze	SZ1G/00021077/4	320507_2.0006.658	1/1	uzytkowanie wieczyste	01.01.2024	Gmina Rewal, REGON:811684410, NIP:857-18-98-978.		ST01770	36 800	
36	1366	Rewal	Niechorze	325	0.0487	0,0487	Bz	Tereny rekreacyjno-wypoczynkowe	103Utgh,US	Tereny zabudowy uslugowej, uslug turystycznych, gastronomii i handlu, sportu i rekreacji		ul. Szczecińska, Niechorze ul. Aleja Bursztynowa, Niechorze	SZ1G/00015347/3	320507_2.0006.325	1/1	uzytkowanie wieczyste	01.01.2024	Gmina Rewal, REGON:811684410, NIP:857-18-98-978.		ST01791	97 400	

37	1368	Rewal	Niechorze	339/2	0.0519	0,0519	B	Tereny mieszkaniowe	140Utgh,MN,U	Tereny zabudowy usługowej, usług turystycznych, gastronomii i handlu, zabudowy mieszkaniowej jednorodzinnej, usługowej			ul. Brzozowa 7, Niechorze	SZ1G/00011932/3	320507_2.0006.339/2	1/1	użytkowanie wieczyste	01.01.2024	Gmina Rewal, REGON:811684410, NIP:857-18-98-978.	ST01774	103 800
38	1370	Rewal	Niechorze	372	0.1147	0,1147	Bz	Tereny rekreacyjno-wypoczynkowe	103Utgh,US	Tereny zabudowy usługowej, usług turystycznych, gastronomii i handlu, sportu i rekreacji			ul. Szczecińska, Niechorze ul. Aleja Bursztynowa, Niechorze	SZ1G/00015347/3	320507_2.0006.372	1/1	użytkowanie wieczyste	01.01.2024	Gmina Rewal, REGON:811684410, NIP:857-18-98-978.	ST01792	229 400
39	1372	Rewal	Niechorze	419/1	0.5329	0,5329	Bi	Inne tereny zabudowane	118Utgh,U	Tereny zabudowy usługowej, usług turystycznych, gastronomii i handlu, usług			ul. Wolska, Niechorze	SZ1G/00022269/4	320507_2.0006.419/1	1/1	użytkowanie wieczyste	01.01.2020	Gmina Rewal, REGON:811684410, NIP:857-18-98-978.	ST01786	1 065 800
40	1414	Rewal	Niechorze	722	0.0410	0,041	Bz	Tereny rekreacyjno-wypoczynkowe	103Utgh,US	Tereny zabudowy usługowej, usług turystycznych, gastronomii i handlu, sportu i rekreacji			ul. Szczecińska, Niechorze ul. Aleja Bursztynowa, Niechorze	SZ1G/00015347/3	320507_2.0006.722	1/1	użytkowanie wieczyste	01.01.2024	Gmina Rewal, REGON:811684410, NIP:857-18-98-978.	ST01793	82 000
41	1415	Rewal	Niechorze	725	0.0420	0,042	Bp	Zurbanizowane tereny niezabudowane lub w trakcie zabudowy	103Utgh,US	Tereny zabudowy usługowej, usług turystycznych, gastronomii i handlu, sportu i rekreacji			ul. Szczecińska, Niechorze ul. Aleja Bursztynowa, Niechorze	SZ1G/00015347/3	320507_2.0006.725	1/1	użytkowanie wieczyste	01.01.2024	Gmina Rewal, REGON:811684410, NIP:857-18-98-978.	ST01795	84 000
42	1440	Rewal	Niechorze	884/1	0.0378	0,0378	Bp	Zurbanizowane tereny niezabudowane lub w trakcie zabudowy	84Utgh,U,MN	Tereny zabudowy usługowej, usług turystycznych, gastronomii i handlu, usług, zabudowy mieszkaniowej jednorodzinnej			ul. Krakowska 8, Niechorze	SZ1G/00031906/8	320507_2.0006.884/1	1/1	użytkowanie wieczyste	01.01.2024	Gmina Rewal, REGON:811684410, NIP:857-18-98-978.	ST01780	75 600
43	1441	Rewal	Niechorze	884/2	0.0378	0,0378	Bp	Zurbanizowane tereny niezabudowane lub w trakcie zabudowy	84Utgh,U,MN	Tereny zabudowy usługowej, usług turystycznych, gastronomii i handlu, usług, zabudowy mieszkaniowej jednorodzinnej			ul. Krakowska 6, Niechorze	SZ1G/00031906/8	320507_2.0006.884/2	1/1	użytkowanie wieczyste	01.01.2024	Gmina Rewal, REGON:811684410, NIP:857-18-98-978.	ST01781	75 600
44	1585	Rewal	Niechorze	808/1	0.1848	0,1848	Ba	Tereny przemysłowe	39K,E	Tereny infrastruktury technicznej w zakresie energetyki, kanalizacji				SZ1G/00017757/4	320507_2.0006.808/1	1/1	użytkowanie wieczyste	01.01.2024	Gmina Rewal, REGON:811684410, NIP:857-18-98-978.	ST02136	369 600
45	1611	Rewal	Niechorze	337	0.4567	0,4567	W	Grunty pod rowami	brak	Obszary objęte studium uwarunkowań i kierunków zagospodarowania przestrzennego gminy Rewal				SZ1G/00037698/8	320507_2.0006.337	1/1	użytkowanie wieczyste	01.01.2018	Gmina Rewal, REGON:811684410, NIP:857-18-98-978.	8023	913 400
46	1615	Rewal	Niechorze	841	0.1799	0,1799	Bi	Inne tereny zabudowane	91Utgh,U,MN	Tereny zabudowy usługowej, usług turystycznych, gastronomii i handlu, usług, zabudowy mieszkaniowej jednorodzinnej			ul. Aleja Bursztynowa, Niechorze	SZ1G/00022273/5	320507_2.0006.841	1/1	użytkowanie wieczyste	01.01.2024	Gmina Rewal, REGON:811684410, NIP:857-18-98-978.	ST01796	359 800
47	1647	Rewal	Niechorze	764	1.1577	1,1577	Bi	Inne tereny zabudowane	118Utgh,U	Tereny zabudowy usługowej, usług turystycznych, gastronomii i handlu, usług			ul. Aleja Bursztynowa, Niechorze	SZ1G/00010466/8	320507_2.0006.764	1/1	użytkowanie wieczyste	01.01.2020	Gmina Rewal, REGON:811684410, NIP:857-18-98-978.	ST03484	2 315 400



48	229	Rewal	Pobierowo	612/3	0.0440	0,044	Ba	Tereny przemysłowe	226W	Tereny infrastruktury technicznej w zakresie wodociągów			ul. Łódzka 9, Pobierowo	SZ1G/00021304/5	320507_2.0001.612/3	1/1	użytkowanie wieczyste	01.01.2024	Gmina Rewal, REGON:811684410, NIP:857-18-98-978.	ST02585	88 000
49	351	Rewal	Pobierowo	900/1	0.0868	0,0868	w	Grunty pod rowami	35R					SZ1G/00037592/5	320507_2.0001.900/1	1/1	użytkowanie wieczyste	01.01.2024	Gmina Rewal, REGON:811684410, NIP:857-18-98-978.	ST04897	173 600
50	532	Rewal	Pobierowo	816/17	0.0180	0,018	Ba	Tereny przemysłowe	295E	Tereny infrastruktury technicznej w zakresie elektroenergetyki				SZ1G/00032124/9	320507_2.0001.816/17	1/1	użytkowanie wieczyste	01.01.2024	Gmina Rewal, REGON:811684410, NIP:857-18-98-978.	ST01803	36 000
51	986	Rewal	Pobierowo	22	0.4786	0,4786	W	Grunty pod rowami	31R	Tereny rolnicze bez prawa zabudowy				SZ1G/00037592/5	320507_2.0001.22	1/1	użytkowanie wieczyste	01.01.2024	Gmina Rewal, REGON:811684410, NIP:857-18-98-978.	8046	957 200
52	987	Rewal	Pobierowo	27	0.0665	0,0665	W	Grunty pod rowami	31R	Tereny rolnicze bez prawa zabudowy				SZ1G/00037592/5	320507_2.0001.27	1/1	użytkowanie wieczyste	01.01.2024	Gmina Rewal, REGON:811684410, NIP:857-18-98-978.	8047	133 000
53	988	Rewal	Pobierowo	30	0.1490	0,149	W	Grunty pod rowami	32R	Tereny rolnicze bez prawa zabudowy				SZ1G/00037592/5	320507_2.0001.30	1/1	użytkowanie wieczyste	01.01.2024	Gmina Rewal, REGON:811684410, NIP:857-18-98-978.	8048	289 000
54	989	Rewal	Pobierowo	839	0.0441	0,0441	W	Grunty pod rowami	19MN/Utp	Tereny zabudowy mieszkaniowej jednorodzinnej, Tereny usług turystycznych - pensjonaty				SZ1G/00037592/5	320507_2.0001.839	1/1	użytkowanie wieczyste	01.01.2024	Gmina Rewal, REGON:811684410, NIP:857-18-98-978.	8066	88 200
55	990	Rewal	Pobierowo	836	0.0216	0,0216	W	Grunty pod rowami	14KdD	Tereny dróg publicznych - drogi dojazdowe				SZ1G/00037592/5	320507_2.0001.836	1/1	użytkowanie wieczyste	01.01.2024	Gmina Rewal, REGON:811684410, NIP:857-18-98-978.	8065	43 200
56	991	Rewal	Pobierowo	866	0.0712	0,0712	W	Grunty pod rowami	23R	Tereny rolnicze bez prawa zabudowy				SZ1G/00037592/5	320507_2.0001.866	1/1	użytkowanie wieczyste	01.01.2024	Gmina Rewal, REGON:811684410, NIP:857-18-98-978.	8068	142 400
57	992	Rewal	Pobierowo	868	0.6701	0,6701	W	Grunty pod rowami	37WS	Tereny wód powierzchniowych źródłowych				SZ1G/00037592/5	320507_2.0001.868	1/1	użytkowanie wieczyste	01.01.2024	Gmina Rewal, REGON:811684410, NIP:857-18-98-978.	8069	1 340 200
58	993	Rewal	Pobierowo	885	0.1253	0,1253	W	Grunty pod rowami	33R	Tereny rolnicze bez prawa zabudowy				SZ1G/00037592/5	320507_2.0001.885	1/1	użytkowanie wieczyste	01.01.2024	Gmina Rewal, REGON:811684410, NIP:857-18-98-978.	8070	250 600
59	994	Rewal	Pobierowo	887	0.1304	0,1304	W	Grunty pod rowami	33R	Tereny rolnicze bez prawa zabudowy				SZ1G/00037592/5	320507_2.0001.887	1/1	użytkowanie wieczyste	01.01.2024	Gmina Rewal, REGON:811684410, NIP:857-18-98-978.	8071	260 800
60	995	Rewal	Pobierowo	889	0.1789	0,1789	W	Grunty pod rowami	33R	Tereny rolnicze bez prawa zabudowy				SZ1G/00037592/5	320507_2.0001.889	1/1	użytkowanie wieczyste	01.01.2024	Gmina Rewal, REGON:811684410, NIP:857-18-98-978.	8072	357 800
61	996	Rewal	Pobierowo	891	0.1440	0,144	W	Grunty pod rowami	33R	Tereny rolnicze bez prawa zabudowy				SZ1G/00037592/5	320507_2.0001.891	1/1	użytkowanie wieczyste	01.01.2024	Gmina Rewal, REGON:811684410, NIP:857-18-98-978.	8073	288 000

62	997	Rewal	Pobierowo	893	0.0721	0,0721	W	Grunty pod rowami	33R	Tereny rolnicze bez prawa zabudowy				SZ1G/00037592/5	320507_2.0001.893	1/1	użytkowanie wieczyste	01.01.2024	Gmina Rewal, REGON:811684410, NIP:857-18-98-978.		8074	144 200
63	998	Rewal	Pobierowo	894	0.1158	0,1158	W	Grunty pod rowami	33R	Tereny rolnicze bez prawa zabudowy				SZ1G/00037592/5	320507_2.0001.894	1/1	użytkowanie wieczyste	01.01.2024	Gmina Rewal, REGON:811684410, NIP:857-18-98-978.		8075	231 600
64	999	Rewal	Pobierowo	896	0.0846	0,0846	W	Grunty pod rowami	33R	Tereny rolnicze bez prawa zabudowy				SZ1G/00037592/5	320507_2.0001.896	1/1	użytkowanie wieczyste	01.01.2024	Gmina Rewal, REGON:811684410, NIP:857-18-98-978.		8076	169 200
65	1000	Rewal	Pobierowo	899	0.0380	0,038	W	Grunty pod rowami	35R	Tereny rolnicze bez prawa zabudowy				SZ1G/00037592/5	320507_2.0001.899	1/1	użytkowanie wieczyste	01.01.2024	Gmina Rewal, REGON:811684410, NIP:857-18-98-978.		8077	76 000
66	1001	Rewal	Pobierowo	902	0.0811	0,0811	W	Grunty pod rowami	23R	Tereny rolnicze bez prawa zabudowy				SZ1G/00037592/5	320507_2.0001.902	1/1	użytkowanie wieczyste	01.01.2016	Gmina Rewal, REGON:811684410, NIP:857-18-98-978.		8079	162 200
67	1002	Rewal	Pobierowo	903	0.0604	0,0604	W	Grunty pod rowami	23R	Tereny rolnicze bez prawa zabudowy				SZ1G/00037592/5	320507_2.0001.903	1/1	użytkowanie wieczyste	01.01.2016	Gmina Rewal, REGON:811684410, NIP:857-18-98-978.		8080	120 800
68	1003	Rewal	Pobierowo	905	0.0401	0,0401	W	Grunty pod rowami	30K/O	infrastruktury technicznej w zakresie gospodarki ściekami z dopuszczeniem towarzyszącej działalności w zakresie gospodarowania odpadami				SZ1G/00037592/5	320507_2.0001.905	1/1	użytkowanie wieczyste	01.01.2016	Gmina Rewal, REGON:811684410, NIP:857-18-98-978.		8081	80 200
69	1004	Rewal	Pobierowo	907	0.0415	0,0415	W	Grunty pod rowami	30K/O	infrastruktury technicznej w zakresie gospodarki ściekami z dopuszczeniem towarzyszącej działalności w zakresie gospodarowania odpadami				SZ1G/00037592/5	320507_2.0001.907	1/1	użytkowanie wieczyste	01.01.2016	Gmina Rewal, REGON:811684410, NIP:857-18-98-978.		8082	83 000
70	1005	Rewal	Pobierowo	911	0.2475	0,2475	W	Grunty pod rowami	30K/O	infrastruktury technicznej w zakresie gospodarki ściekami z dopuszczeniem towarzyszącej działalności w zakresie gospodarowania odpadami				SZ1G/00037592/5	320507_2.0001.911	1/1	użytkowanie wieczyste	01.01.2016	Gmina Rewal, REGON:811684410, NIP:857-18-98-978.		8083	495 000
71	1006	Rewal	Pobierowo	917	0.2786	0,2786	W	Grunty pod rowami	36R	Tereny rolnicze bez prawa zabudowy				SZ1G/00037592/5	320507_2.0001.917	1/1	użytkowanie wieczyste	01.01.2016	Gmina Rewal, REGON:811684410, NIP:857-18-98-978.		8084	557 200
72	1007	Rewal	Pobierowo	920	0.2252	0,2252	W	Grunty pod rowami	36R	Tereny rolnicze bez prawa zabudowy				SZ1G/00037592/5	320507_2.0001.920	1/1	użytkowanie wieczyste	01.01.2016	Gmina Rewal, REGON:811684410, NIP:857-18-98-978.		8085	450 400

73	1008	Rewal	Pobierowo	923	0.1968	0,1968	W	Grunty pod rowami	33R	Tereny rolnicze bez prawa zabudowy				SZ1G/00037592/5	320507_2.0001.923	1/1	użytkowanie wieczyste	01.01.2016	Gmina Rewal, REGON:811684410, NIP:857-18-98-978.	8086	393 600
74	1144	Rewal	Pobierowo	287/1	0.5792	0,5792	Bi	Inne tereny zabudowane	29UTow	Usługi turystyki – ośrodek wypoczynkowy			ul. Grunwaldzka 66, Pobierowo	SZ1G/00023101/6	320507_2.0001.287/1	1/1	użytkowanie wieczyste	nieodpłatnie	Gmina Rewal, REGON:811684410, NIP:857-18-98-978.	ST01801	1 158 400
75	1211	Rewal	Pobierowo	672	0.0357	0,0357	Ba	Tereny przemysłowe	57W	Tereny infrastruktury technicznej w zakresie wodociągów			ul. Grunwaldzka, Pobierowo	SZ1G/00019271/7	320507_2.0001.672	1/1	użytkowanie wieczyste	01.01.2024	Gmina Rewal, REGON:811684410, NIP:857-18-98-978.	ST02867	71 400
76	1212	Rewal	Pobierowo	673	0.2001	0,2001	Ba	Tereny przemysłowe	57W	Tereny infrastruktury technicznej w zakresie wodociągów			ul. Grunwaldzka, Pobierowo	SZ1G/00019273/1	320507_2.0001.673	1/1	użytkowanie wieczyste	01.01.2024	Gmina Rewal, REGON:811684410, NIP:857-18-98-978.	ST02983	400 200
77	1537	Rewal	Pobierowo	206/1	0.0139	0,0139	Ba	Tereny przemysłowe	84Utgh	Tereny usług turystycznych, gastronomii i handlu			ul. Zachodnia, Pobierowo	SZ1G/00031550/7	320507_2.0001.206/1	1/1	użytkowanie wieczyste	01.01.2024	Gmina Rewal, REGON:811684410, NIP:857-18-98-978.	ST01811	27 800
78	1628	Rewal	Pobierowo	585	0.0652	0,0652	Ba	Tereny przemysłowe	226W	Tereny infrastruktury technicznej w zakresie wodociągów			ul. Poznańska, Pobierowo	SZ1G/00038596/0	320507_2.0001.585	1/1	użytkowanie wieczyste	01.01.2024	Gmina Rewal, REGON:811684410, NIP:857-18-98-978.	8059	130 400
79	1629	Rewal	Pobierowo	586	0.0562	0,0562	Ba	Tereny przemysłowe	226W	Tereny infrastruktury technicznej w zakresie wodociągów			ul. Łódzka, Pobierowo ul. Poznańska, Pobierowo	SZ1G/00038596/0	320507_2.0001.586	1/1	użytkowanie wieczyste	01.01.2024	Gmina Rewal, REGON:811684410, NIP:857-18-98-978.	8060	112 400
80	1678	Rewal	Pobierowo	816/2	0.0928	0,0928	Bi	Inne tereny zabudowane	293Utgh	Tereny usług turystycznych, gastronomii i handlu			ul. Leśna, Pobierowo	SZ1G/00032296/5	320507_2.0001.816/2	1/1	użytkowanie wieczyste	01.01.2024	Gmina Rewal, REGON:811684410, NIP:857-18-98-978.	ST01802	185 600
81	1679	Rewal	Pobierowo	816/5	0.0566	0,0566	Bi	Inne tereny zabudowane	293Utgh	Tereny usług turystycznych, gastronomii i handlu			ul. Leśna, Pobierowo	SZ1G/00032123/2	320507_2.0001.816/5	1/1	użytkowanie wieczyste	01.01.2024	Gmina Rewal, REGON:811684410, NIP:857-18-98-978.	ST01807	113 200
82	389	Rewal	Pogorzelnica	308	0.0963	0,0963	Bp	Zurbanizowane tereny niezabudowane lub w trakcie zabudowy	D.01-MN	Tereny zabudowy mieszkaniowej jednorodzinnej			ul. Flamingów, Pogorzelnica	SZ1G/00019520/8	320507_2.0007.308	1/1	użytkowanie wieczyste	01.01.2024	Gmina Rewal, REGON:811684410, NIP:857-18-98-978.	ST04900	192 800
83	439	Rewal	Pogorzelnica	309	0.0628	0,0628	RIVa	Grunty orne	D.03-ZPn	Tereny zieleni nieurządzonej			ul. Kormoranów, Pogorzelnica	SZ1G/00019471/9	320507_2.0007.309	1/1	użytkowanie wieczyste	01.01.2024	Gmina Rewal, REGON:811684410, NIP:857-18-98-978.	ST02558	21 400
84	579	Rewal	Pogorzelnica	100	0.0255	0,0255	Bp	Zurbanizowane tereny niezabudowane lub w trakcie zabudowy	D.01-MN	Tereny zabudowy mieszkaniowej jednorodzinnej			ul. Kormoranów, Pogorzelnica	SZ1G/00019503/3	320507_2.0007.100	1/1	użytkowanie wieczyste	01.01.2020	Gmina Rewal, REGON:811684410, NIP:857-18-98-978.	ST01936	51 000
85	1081	Rewal	Pogorzelnica	83	0.0929	0,0929	tIV, Ba	Łąki trwałe, Tereny przemysłowe	D.03-ZPn	Tereny zieleni nieurządzonej			ul. Czaplí Siwej, Pogorzelnica	SZ1G/00019521/5	320507_2.0007.83	1/1	użytkowanie wieczyste	01.01.2024	Gmina Rewal, REGON:811684410, NIP:857-18-98-978.	ST01884	185 800
86	1448	Rewal	Pogorzelnica	101	0.0258	0,0258	Bp	Zurbanizowane tereny niezabudowane lub w trakcie zabudowy	D.01-MN	Tereny zabudowy mieszkaniowej jednorodzinnej			ul. Kormoranów, Pogorzelnica	SZ1G/00019476/4	320507_2.0007.101	1/1	użytkowanie wieczyste	01.01.2024	Gmina Rewal, REGON:811684410, NIP:857-18-98-978.	ST01867	51 600

87	1450	Rewal	Pogorzelica	113	0.0595	0,0595	RiVa	Grunty orne	D.03-ZPn	Tereny zieleni nieurządzonej			ul. Flamingów, Pogorzelica	SZ1G/00019481/2	320507_2.0007.113	1/1	użytkowanie wieczyste	01.01.2024	Gmina Rewal, REGON:811684410, NIP:857-18-98-978.		ST01896	119 000
88	1451	Rewal	Pogorzelica	115	0.0710	0,071	RiVa	Grunty orne	D.03-ZPn	Tereny zieleni nieurządzonej			ul. Flamingów, Pogorzelica	SZ1G/00019482/9	320507_2.0007.115	1/1	użytkowanie wieczyste	01.01.2024	Gmina Rewal, REGON:811684410, NIP:857-18-98-978.		ST01907	142 000
90	1453	Rewal	Pogorzelica	128	0.0600	0,06	Bp	Zurbanizowane tereny niezabudowane lub w trakcie zabudowy	D.01-MN	Tereny zabudowy mieszkaniowej jednorodzinnej			ul. Flamingów, Pogorzelica	SZ1G/00019515/0	320507_2.0007.128	1/1	użytkowanie wieczyste	01.01.2024	Gmina Rewal, REGON:811684410, NIP:857-18-98-978.		ST01906	120 000
91	1454	Rewal	Pogorzelica	131	0.0585	0,0585	Bp	Zurbanizowane tereny niezabudowane lub w trakcie zabudowy	D.01-MN	Tereny zabudowy mieszkaniowej jednorodzinnej			ul. Flamingów, Pogorzelica	SZ1G/00019489/8	320507_2.0007.131	1/1	użytkowanie wieczyste	01.01.2024	Gmina Rewal, REGON:811684410, NIP:857-18-98-978.		ST03501	117 000
92	1455	Rewal	Pogorzelica	132	0.0588	0,0588	Bp	Zurbanizowane tereny niezabudowane lub w trakcie zabudowy	D.01-MN	Tereny zabudowy mieszkaniowej jednorodzinnej			ul. Flamingów, Pogorzelica	SZ1G/00019516/7	320507_2.0007.132	1/1	użytkowanie wieczyste	01.01.2024	Gmina Rewal, REGON:811684410, NIP:857-18-98-978.		ST01852	117 600
#ADR!	1458	Rewal	Pogorzelica	136	0.0321	0,0321	Bp	Zurbanizowane tereny niezabudowane lub w trakcie zabudowy	D.01-MN	Tereny zabudowy mieszkaniowej jednorodzinnej			ul. Flamingów, Pogorzelica	SZ1G/00019518/1	320507_2.0007.136	1/1	użytkowanie wieczyste	01.01.2020	Gmina Rewal, REGON:811684410, NIP:857-18-98-978.		ST03489	64 200
#ADR!	1459	Rewal	Pogorzelica	137	0.0322	0,0322	Bp	Zurbanizowane tereny niezabudowane lub w trakcie zabudowy	D.01-MN	Tereny zabudowy mieszkaniowej jednorodzinnej			ul. Flamingów, Pogorzelica	SZ1G/00019491/5	320507_2.0007.137	1/1	użytkowanie wieczyste	01.01.2020	Gmina Rewal, REGON:811684410, NIP:857-18-98-978.		ST01854	64 400
#ADR!	1460	Rewal	Pogorzelica	141	0.0494	0,0494	Bp	Zurbanizowane tereny niezabudowane lub w trakcie zabudowy	D.01-MN	Tereny zabudowy mieszkaniowej jednorodzinnej			ul. Flamingów, Pogorzelica	SZ1G/00019493/9	320507_2.0007.141	1/1	użytkowanie wieczyste	01.01.2024	Gmina Rewal, REGON:811684410, NIP:857-18-98-978.		ST03505	98 800
#ADR!	1461	Rewal	Pogorzelica	143	0.0612	0,0612	Bp	Zurbanizowane tereny niezabudowane lub w trakcie zabudowy	D.03-ZPn	Tereny zieleni nieurządzonej			ul. Słowicza, Pogorzelica	SZ1G/00019524/6	320507_2.0007.143	1/1	użytkowanie wieczyste	01.01.2020	Gmina Rewal, REGON:811684410, NIP:857-18-98-978.		ST03500	122 400
#ADR!	1462	Rewal	Pogorzelica	144	0.0622	0,0622	Bp	Zurbanizowane tereny niezabudowane lub w trakcie zabudowy	D.03-ZPn	Tereny zieleni nieurządzonej			ul. Flamingów, Pogorzelica	SZ1G/00019496/0	320507_2.0007.144	1/1	użytkowanie wieczyste	01.01.2020	Gmina Rewal, REGON:811684410, NIP:857-18-98-978.		ST01850	124 400
#ADR!	1463	Rewal	Pogorzelica	145	0.0602	0,0602	Bp	Zurbanizowane tereny niezabudowane lub w trakcie zabudowy	D.03-ZPn	Tereny zieleni nieurządzonej			ul. Flamingów, Pogorzelica	SZ1G/00019525/3	320507_2.0007.145	1/1	użytkowanie wieczyste	01.01.2020	Gmina Rewal, REGON:811684410, NIP:857-18-98-978.		ST01891	120 400
#ADR!	1464	Rewal	Pogorzelica	146	0.0391	0,0391	Bp	Zurbanizowane tereny niezabudowane lub w trakcie zabudowy	D.03-ZPn	Tereny zieleni nieurządzonej			ul. Flamingów, Pogorzelica	SZ1G/00019497/7	320507_2.0007.146	1/1	użytkowanie wieczyste	01.01.2020	Gmina Rewal, REGON:811684410, NIP:857-18-98-978.		ST01888	78 200
#ADR!	1465	Rewal	Pogorzelica	147	0.0391	0,0391	Bp	Zurbanizowane tereny niezabudowane lub w trakcie zabudowy	D.03-ZPn	Tereny zieleni nieurządzonej			ul. Flamingów, Pogorzelica	SZ1G/00019526/0	320507_2.0007.147	1/1	użytkowanie wieczyste	01.01.2020	Gmina Rewal, REGON:811684410, NIP:857-18-98-978.		ST01922	78 200
#ADR!	1466	Rewal	Pogorzelica	148	0.0391	0,0391	Bp	Zurbanizowane tereny niezabudowane lub w trakcie zabudowy	D.03-ZPn	Tereny zieleni nieurządzonej			ul. Flamingów, Pogorzelica	SZ1G/00019527/7	320507_2.0007.148	1/1	użytkowanie wieczyste	01.01.2020	Gmina Rewal, REGON:811684410, NIP:857-18-98-978.		ST01872	78 200

#ADR!	1467	Rewal	Pogorzelica	149	0.0390	0,039	Bp	Zurbanizowane tereny niezabudowane lub w trakcie zabudowy	D.03-ZPn	Tereny zieleni nieurządzonej			ul. Flamingów, Pogorzelica	SZ1G/00019548/0	320507_2.0007.149	1/1	użytkowanie wieczyste	01.01.2020	Gmina Rewal, REGON:811684410, NIP:857-18-98-978.		STO1914	78 000
#ADR!	1468	Rewal	Pogorzelica	150	0.0392	0,0392	Bp	Zurbanizowane tereny niezabudowane lub w trakcie zabudowy	D.02-MN	Tereny zabudowy mieszkaniowej jednorodzinnej			ul. Flamingów, Pogorzelica	SZ1G/00019528/4	320507_2.0007.150	1/1	użytkowanie wieczyste	01.01.2024	Gmina Rewal, REGON:811684410, NIP:857-18-98-978.		STO1882	78 400
#ADR!	1469	Rewal	Pogorzelica	151	0.0392	0,0392	Bp	Zurbanizowane tereny niezabudowane lub w trakcie zabudowy	D.02-MN	Tereny zabudowy mieszkaniowej jednorodzinnej			ul. Flamingów, Pogorzelica	SZ1G/00019549/7	320507_2.0007.151	1/1	użytkowanie wieczyste	01.01.2024	Gmina Rewal, REGON:811684410, NIP:857-18-98-978.		STO1918	78 400
#ADR!	1470	Rewal	Pogorzelica	152	0.0600	0,06	Bp	Zurbanizowane tereny niezabudowane lub w trakcie zabudowy	D.02-MN	Tereny zabudowy mieszkaniowej jednorodzinnej			ul. Flamingów, Pogorzelica	SZ1G/00019529/1	320507_2.0007.152	1/1	użytkowanie wieczyste	01.01.2024	Gmina Rewal, REGON:811684410, NIP:857-18-98-978.		STO1883	120 000
#ADR!	1471	Rewal	Pogorzelica	153	0.0620	0,062	Bp	Zurbanizowane tereny niezabudowane lub w trakcie zabudowy	D.02-MN	Tereny zabudowy mieszkaniowej jednorodzinnej			ul. Flamingów, Pogorzelica ul. Bociania, Pogorzelica	SZ1G/00019550/7	320507_2.0007.153	1/1	użytkowanie wieczyste	01.01.2024	Gmina Rewal, REGON:811684410, NIP:857-18-98-978.		STO1982	124 000
#ADR!	1472	Rewal	Pogorzelica	154	0.0677	0,0677	Bp	Zurbanizowane tereny niezabudowane lub w trakcie zabudowy	D.03-ZPn	Tereny zieleni nieurządzonej			ul. Słowicza, Pogorzelica	SZ1G/00019530/1	320507_2.0007.154	1/1	użytkowanie wieczyste	01.01.2020	Gmina Rewal, REGON:811684410, NIP:857-18-98-978.		STO1886	135 400
#ADR!	1473	Rewal	Pogorzelica	155	0.0681	0,0681	Bp	Zurbanizowane tereny niezabudowane lub w trakcie zabudowy	D.03-ZPn	Tereny zieleni nieurządzonej			ul. Słowicza, Pogorzelica	SZ1G/00019551/4	320507_2.0007.155	1/1	użytkowanie wieczyste	01.01.2020	Gmina Rewal, REGON:811684410, NIP:857-18-98-978.		STO1930	136 200
#ADR!	1474	Rewal	Pogorzelica	156	0.0698	0,0698	Bp	Zurbanizowane tereny niezabudowane lub w trakcie zabudowy	D.03-ZPn	Tereny zieleni nieurządzonej			ul. Słowicza, Pogorzelica	SZ1G/00019531/8	320507_2.0007.156	1/1	użytkowanie wieczyste	01.01.2020	Gmina Rewal, REGON:811684410, NIP:857-18-98-978.		STO1881	139 600
#ADR!	1475	Rewal	Pogorzelica	157	0.0675	0,0675	Bp	Zurbanizowane tereny niezabudowane lub w trakcie zabudowy	D.02-MN	Tereny zabudowy mieszkaniowej jednorodzinnej			ul. Słowicza, Pogorzelica	SZ1G/00019552/1	320507_2.0007.157	1/1	użytkowanie wieczyste	01.01.2020	Gmina Rewal, REGON:811684410, NIP:857-18-98-978.		STO1912	135 000
#ADR!	1476	Rewal	Pogorzelica	158	0.0665	0,0665	Bp	Zurbanizowane tereny niezabudowane lub w trakcie zabudowy	D.02-MN	Tereny zabudowy mieszkaniowej jednorodzinnej			ul. Słowicza, Pogorzelica	SZ1G/00019532/5	320507_2.0007.158	1/1	użytkowanie wieczyste	01.01.2020	Gmina Rewal, REGON:811684410, NIP:857-18-98-978.		STO1855	133 000
#ADR!	1477	Rewal	Pogorzelica	159	0.0671	0,0671	Bp	Zurbanizowane tereny niezabudowane lub w trakcie zabudowy	D.02-MN	Tereny zabudowy mieszkaniowej jednorodzinnej			ul. Słowicza, Pogorzelica	SZ1G/00019553/8	320507_2.0007.159	1/1	użytkowanie wieczyste	01.01.2020	Gmina Rewal, REGON:811684410, NIP:857-18-98-978.		STO1913	134 200
#ADR!	1478	Rewal	Pogorzelica	162	0.0661	0,0661	Bp	Zurbanizowane tereny niezabudowane lub w trakcie zabudowy	D.03-ZPn	Tereny zieleni nieurządzonej			ul. Słowicza, Pogorzelica	SZ1G/00019533/2	320507_2.0007.162	1/1	użytkowanie wieczyste	01.01.2020	Gmina Rewal, REGON:811684410, NIP:857-18-98-978.		STO1866	132 200
#ADR!	1479	Rewal	Pogorzelica	163	0.0602	0,0602	Bp	Zurbanizowane tereny niezabudowane lub w trakcie zabudowy	D.03-ZPn	Tereny zieleni nieurządzonej			ul. Słowicza, Pogorzelica	SZ1G/00019554/5	320507_2.0007.163	1/1	użytkowanie wieczyste	01.01.2020	Gmina Rewal, REGON:811684410, NIP:857-18-98-978.		STO1899	120 400
#ADR!	1480	Rewal	Pogorzelica	164	0.0390	0,039	Bp	Zurbanizowane tereny niezabudowane lub w trakcie zabudowy	D.03-ZPn	Tereny zieleni nieurządzonej			ul. Słowicza, Pogorzelica	SZ1G/00019534/9	320507_2.0007.164	1/1	użytkowanie wieczyste	01.01.2020	Gmina Rewal, REGON:811684410, NIP:857-18-98-978.		STO1901	78 000

#ADR!	1481	Rewal	Pogorzelica	165	0.0298	0,0298	Bp	Zurbanizowane tereny niezabudowane lub w trakcie zabudowy	D.03-ZPn	Tereny zieleni nieurządzonej			ul. Słowicza, Pogorzelica	SZ1G/00019555/2	320507_2.0007.165	1/1	użytkowanie wieczyste	01.01.2020	Gmina Rewal, REGON:811684410, NIP:857-18-98-978.		ST03498	59 600
#ADR!	1482	Rewal	Pogorzelica	166	0.0335	0,0335	Bp	Zurbanizowane tereny niezabudowane lub w trakcie zabudowy	D.03-ZPn	Tereny zieleni nieurządzonej			ul. Słowicza, Pogorzelica	SZ1G/00019535/6	320507_2.0007.166	1/1	użytkowanie wieczyste	01.01.2020	Gmina Rewal, REGON:811684410, NIP:857-18-98-978.		ST01929	67 000
#ADR!	1483	Rewal	Pogorzelica	167	0.0327	0,0327	Bp	Zurbanizowane tereny niezabudowane lub w trakcie zabudowy	D.03-ZPn	Tereny zieleni nieurządzonej			ul. Słowicza, Pogorzelica	SZ1G/00019556/9	320507_2.0007.167	1/1	użytkowanie wieczyste	01.01.2020	Gmina Rewal, REGON:811684410, NIP:857-18-98-978.		ST01879	65 400
#ADR!	1484	Rewal	Pogorzelica	168	0.0302	0,0302	Bp	Zurbanizowane tereny niezabudowane lub w trakcie zabudowy	D.04-MN	Tereny zabudowy mieszkaniowej jednorodzinnej			ul. Słowicza, Pogorzelica	SZ1G/00019536/3	320507_2.0007.168	1/1	użytkowanie wieczyste	01.01.2020	Gmina Rewal, REGON:811684410, NIP:857-18-98-978.		ST01909	60 400
#ADR!	1485	Rewal	Pogorzelica	169	0.0446	0,0446	Bp	Zurbanizowane tereny niezabudowane lub w trakcie zabudowy	D.04-MN	Tereny zabudowy mieszkaniowej jednorodzinnej			ul. Słowicza, Pogorzelica	SZ1G/00019557/6	320507_2.0007.169	1/1	użytkowanie wieczyste	01.01.2020	Gmina Rewal, REGON:811684410, NIP:857-18-98-978.		ST01887	89 200
#ADR!	1486	Rewal	Pogorzelica	170	0.0668	0,0668	Bp	Zurbanizowane tereny niezabudowane lub w trakcie zabudowy	D.04-MN	Tereny zabudowy mieszkaniowej jednorodzinnej			ul. Słowicza, Pogorzelica	SZ1G/00019537/0	320507_2.0007.170	1/1	użytkowanie wieczyste	01.01.2020	Gmina Rewal, REGON:811684410, NIP:857-18-98-978.		ST01921	133 600
#ADR!	1487	Rewal	Pogorzelica	171	0.0538	0,0538	Bp	Zurbanizowane tereny niezabudowane lub w trakcie zabudowy	D.04-MN	Tereny zabudowy mieszkaniowej jednorodzinnej			ul. Słowicza, Pogorzelica	SZ1G/00019558/3	320507_2.0007.171	1/1	użytkowanie wieczyste	01.01.2020	Gmina Rewal, REGON:811684410, NIP:857-18-98-978.		ST01877	107 600
#ADR!	1488	Rewal	Pogorzelica	172	0.0463	0,0463	Bp	Zurbanizowane tereny niezabudowane lub w trakcie zabudowy	D.04-MN	Tereny zabudowy mieszkaniowej jednorodzinnej			ul. Słowicza, Pogorzelica	SZ1G/00019538/7	320507_2.0007.172	1/1	użytkowanie wieczyste	01.01.2024	Gmina Rewal, REGON:811684410, NIP:857-18-98-978.		ST01915	92 600
#ADR!	1489	Rewal	Pogorzelica	173	0.0461	0,0461	Bp	Zurbanizowane tereny niezabudowane lub w trakcie zabudowy	D.04-MN	Tereny zabudowy mieszkaniowej jednorodzinnej			ul. Słowicza, Pogorzelica	SZ1G/00019559/0	320507_2.0007.173	1/1	użytkowanie wieczyste	01.01.2020	Gmina Rewal, REGON:811684410, NIP:857-18-98-978.		ST01873	92 200
127	1496	Rewal	Pogorzelica	193	0.0606	0,0606	Bp	Zurbanizowane tereny niezabudowane lub w trakcie zabudowy	D.08-MN/UT	Tereny zabudowy mieszkaniowej jednorodzinnej i usług turystycznych			ul. Sokoła, Pogorzelica	SZ1G/00019566/2	320507_2.0007.193	1/1	użytkowanie wieczyste	01.01.2020	Gmina Rewal, REGON:811684410, NIP:857-18-98-978.		ST01858	121 200
128	1497	Rewal	Pogorzelica	194	0.0598	0,0598	Bp	Zurbanizowane tereny niezabudowane lub w trakcie zabudowy	D.08-MN/UT	Tereny zabudowy mieszkaniowej jednorodzinnej i usług turystycznych			ul. Sokoła, Pogorzelica	SZ1G/00019545/9	320507_2.0007.194	1/1	użytkowanie wieczyste	01.01.2020	Gmina Rewal, REGON:811684410, NIP:857-18-98-978.		ST01889	119 600
129	1498	Rewal	Pogorzelica	202	0.0702	0,0702	Bi	Inne tereny zabudowane	A.06-UH/UG/U	Tereny zabudowy usługowej – usługi handlu i gastronomii oraz usługi turystyczne			ul. Wojska Polskiego 34, Pogorzelica	SZ1G/00020632/6	320507_2.0007.202	1/1	użytkowanie wieczyste	01.01.2024	Gmina Rewal, REGON:811684410, NIP:857-18-98-978.		ST01931	140 400
130	1499	Rewal	Pogorzelica	240	0.0332	0,0332	Bi	Inne tereny zabudowane	A.24-UH/UG/U	Tereny zabudowy usługowej – usługi handlu i gastronomii oraz usługi turystyczne			ul. Wojska Polskiego 26, Pogorzelica	SZ1G/00014385/4	320507_2.0007.240	1/1	użytkowanie wieczyste	01.01.2020	Gmina Rewal, REGON:811684410, NIP:857-18-98-978.		ST01932	66 400
131	1500	Rewal	Pogorzelica	263/2	0.1293	0,1293	Ba	Tereny przemysłowe	B.15-Zlo	Lasy ochronne				SZ1G/00031696/2	320507_2.0007.263/2	1/1	użytkowanie wieczyste	01.01.2024	Gmina Rewal, REGON:811684410, NIP:857-18-98-978.		ST02411	258 600

132	1504	Rewal	Pogorzelica	84	0.0646	0,0646	Bp	Zurbanizowane tereny niezabudowane lub w trakcie zabudowy	D.03-ZPn	Tereny zieleni nieurządzonej			ul. Czaplí Siwej 1c,21d, Pogorzelica	SZ1G/00019494/6	320507_2.0007.84	1/1	użytkowanie wieczyste	01.01.2020	Gmina Rewal, REGON:811684410, NIP:857-18-98-978.	ST01895	129 200
133	1505	Rewal	Pogorzelica	85	0.0647	0,0647	Bp	Zurbanizowane tereny niezabudowane lub w trakcie zabudowy	D.03-ZPn	Tereny zieleni nieurządzonej			ul. Czaplí Siwej 1c,21d, Pogorzelica	SZ1G/00019522/2	320507_2.0007.85	1/1	użytkowanie wieczyste	01.01.2020	Gmina Rewal, REGON:811684410, NIP:857-18-98-978.	ST01878	129 400
134	1506	Rewal	Pogorzelica	86	0.0634	0,0634	Bp	Zurbanizowane tereny niezabudowane lub w trakcie zabudowy	D.03-ZPn	Tereny zieleni nieurządzonej			ul. Czaplí Siwej, Pogorzelica	SZ1G/00019495/3	320507_2.0007.86	1/1	użytkowanie wieczyste	01.01.2020	Gmina Rewal, REGON:811684410, NIP:857-18-98-978.	ST01905	126 800
135	1507	Rewal	Pogorzelica	87	0.0680	0,068	Bp	Zurbanizowane tereny niezabudowane lub w trakcie zabudowy	D.03-ZPn	Tereny zieleni nieurządzonej			ul. Czaplí Siwej, Pogorzelica	SZ1G/00019523/9	320507_2.0007.87	1/1	użytkowanie wieczyste	01.01.2020	Gmina Rewal, REGON:811684410, NIP:857-18-98-978.	ST01863	136 000
136	1508	Rewal	Pogorzelica	89	0.0415	0,0415	RIVa	Grunty orne	D.03-ZPn	Tereny zieleni nieurządzonej			ul. Kormoranów, Pogorzelica	SZ1G/00019470/2	320507_2.0007.89	1/1	użytkowanie wieczyste	01.01.2020	Gmina Rewal, REGON:811684410, NIP:857-18-98-978.	ST01903	83 000
137	1509	Rewal	Pogorzelica	90	0.0317	0,0317	RIVa	Grunty orne	D.03-ZPn	Tereny zieleni nieurządzonej			ul. Czaplí Siwej, Pogorzelica	SZ1G/00019498/4	320507_2.0007.90	1/1	użytkowanie wieczyste	01.01.2024	Gmina Rewal, REGON:811684410, NIP:857-18-98-978.	ST03495	63 400
138	1510	Rewal	Pogorzelica	93	0.0316	0,0316	RIVa	Grunty orne	D.03-ZPn	Tereny zieleni nieurządzonej			ul. Kormoranów 1c,21d, Pogorzelica	SZ1G/00019472/6	320507_2.0007.93	1/1	użytkowanie wieczyste	01.01.2024	Gmina Rewal, REGON:811684410, NIP:857-18-98-978.	ST01935	63 200
139	1511	Rewal	Pogorzelica	94	0.0316	0,0316	Bp	Zurbanizowane tereny niezabudowane lub w trakcie zabudowy	D.03-ZPn	Tereny zieleni nieurządzonej			ul. Kormoranów 1c,21d, Pogorzelica	SZ1G/00019500/2	320507_2.0007.94	1/1	użytkowanie wieczyste	01.01.2020	Gmina Rewal, REGON:811684410, NIP:857-18-98-978.	ST01927	63 200
140	1512	Rewal	Pogorzelica	98	0.0433	0,0433	Bp	Zurbanizowane tereny niezabudowane lub w trakcie zabudowy	D.01-MN	Tereny zabudowy mieszkaniowej jednorodzinnej			ul. Kormoranów, Pogorzelica	SZ1G/00019502/6	320507_2.0007.98	1/1	użytkowanie wieczyste	01.01.2024	Gmina Rewal, REGON:811684410, NIP:857-18-98-978.	ST01916	86 600
141	1532	Rewal	Pogorzelica	269/2	0.0440	0,044	Ba	Tereny przemysłowe	B.23-W	Tereny infrastruktury technicznej - wodociągi				SZ1G/00032146/9	320507_2.0007.269/2	1/1	użytkowanie wieczyste	01.01.2024	Gmina Rewal, REGON:811684410, NIP:857-18-98-978.	ST02410	88 000
142	1536	Rewal	Pogorzelica	268	0.0553	0,0553	Ba	Tereny przemysłowe	B.23-W	Tereny infrastruktury technicznej - wodociągi			ul. Leonida Teligi 6, Pogorzelica	SZ1G/00021605/5	320507_2.0007.268	1/1	użytkowanie wieczyste	01.01.2024	Gmina Rewal, REGON:811684410, NIP:857-18-98-978.	ST02403	110 600
143	1627	Rewal	Pogorzelica	247/1	0.1088	0,1088	Bi	Inne tereny zabudowane	A.24-UH/UG/U	Tereny zabudowy usługowej – usługi handlu i gastronomii oraz usługi turystyczne			ul. Sztormowa, Pogorzelica	SZ1G/00021550/4	320507_2.0007.247/1	1/1	użytkowanie wieczyste	01.01.2024	Gmina Rewal, REGON:811684410, NIP:857-18-98-978.	ST01933	217 600
144	1242	Rewal	Pustkowo	22/2	0.1108	0,1108	Bi	Inne tereny zabudowane	brak	Obszary objęte studium uwarunkowań i kierunków zagospodarowania przestrzennego gminy Rewal				SZ1G/00019298/2	320507_2.0002.22/2	1/1	użytkowanie wieczyste	01.01.2024	Gmina Rewal, REGON:811684410, NIP:857-18-98-978.	ST01848	221 600

145	1243	Rewal	Pustkowo	4	0.7763	0,7763	Bi	Inne tereny zabudowane	brak	Obszary objęte studium uwarunkowań i kierunków zagospodarowania przestrzennego gminy Rewal				SZ1G/00014617/0	320507_2.0002.4	1/1	użytkowanie wieczyste	01.01.2024	Gmina Rewal, REGON:811684410, NIP:857-18-98-978.		ST01849	1 552 600
146	1246	Rewal	Pustkowo	65/2	0.6009	0,6009	Bi	Inne tereny zabudowane	brak	Obszary objęte studium uwarunkowań i kierunków zagospodarowania przestrzennego gminy Rewal				SZ1G/00018125/2	320507_2.0002.65/2	1/1	użytkowanie wieczyste	01.01.2020	Gmina Rewal, REGON:811684410, NIP:857-18-98-978.		ST01845	1 201 800
147	1250	Rewal	Pustkowo	83/7	0.5668	0,5668	Bi	Inne tereny zabudowane	brak	Obszary objęte studium uwarunkowań i kierunków zagospodarowania przestrzennego gminy Rewal				SZ1G/00021043/7	320507_2.0002.83/7	1/1	użytkowanie wieczyste	01.01.2024	Gmina Rewal, REGON:811684410, NIP:857-18-98-978.		ST03493	1 133 600
148	47	Rewal	Rewal - 1	724	0.1876	0,1876	Bi	Inne tereny zabudowane	brak	Obszary objęte studium uwarunkowań i kierunków zagospodarowania przestrzennego gminy Rewal		ul. Krótka 5A,B, Rewal		SZ1G/00035605/6	320507_2.0004.724	1/1	użytkowanie wieczyste	01.01.2020	Gmina Rewal, REGON:811684410, NIP:857-18-98-978.		ST03491	357 200
149	430	Rewal	Rewal - 1	420/34	0.0594	0,0594	Bi	Inne tereny zabudowane	brak	Obszary objęte studium uwarunkowań i kierunków zagospodarowania przestrzennego gminy Rewal		ul. Klifowa, Rewal		SZ1G/00039166/4	320507_2.0004.420/34	1/1	użytkowanie wieczyste	01.01.2024	Gmina Rewal, REGON:811684410, NIP:857-18-98-978.		6976	118 800
150	448	Rewal	Rewal - 1	728	0.2054	0,2054	Bi, RIIIB	Inne tereny zabudowane, Grunty orne	brak	Obszary objęte studium uwarunkowań i kierunków zagospodarowania przestrzennego gminy Rewal		ul. Bałtycka, Rewal		SZ1G/00037805/2	320507_2.0004.728	1/1	użytkowanie wieczyste	01.01.2020	Gmina Rewal, REGON:811684410, NIP:857-18-98-978.		7023	410 800
151	611	Rewal	Rewal - 1	386	0.0242	0,0242	RIVa	grunty rolne	brak	Obszary objęte studium uwarunkowań i kierunków zagospodarowania przestrzennego gminy Rewal		ul. Nowy Świat 45, Rewal		SZ1G/00011735/2	320507_2.0004.386	1/1	użytkowanie wieczyste	01.01.2024	Gmina Rewal, REGON:811684410, NIP:857-18-98-978.		ST01824	48 400
152	616	Rewal	Rewal - 1	530	0.3201	0,3201	Ba	Tereny mieszkaniowe	brak	Obszary objęte studium uwarunkowań i kierunków zagospodarowania przestrzennego gminy Rewal				SZ1G/00014132/6	320507_2.0004.530	1/1	użytkowanie wieczyste	01.01.2024	Gmina Rewal, REGON:811684410, NIP:857-18-98-978.		ST03434	640 200
153	715	Rewal	Rewal - 1	420/27	0.0276	0,0276	Bi	Inne tereny zabudowane	brak	Obszary objęte studium uwarunkowań i kierunków zagospodarowania przestrzennego gminy Rewal		ul. Krótka 9, Rewal		SZ1G/00032371/5	320507_2.0004.420/27	1/1	użytkowanie wieczyste	01.01.2024	Gmina Rewal, REGON:811684410, NIP:857-18-98-978.		ST01832	55 200
154	839	Rewal	Rewal - 1	163	0.0103	0,0103	W	Grunty pod rowami	brak	Obszary objęte studium uwarunkowań i kierunków zagospodarowania przestrzennego gminy Rewal				SZ1G/00042065/0	320507_2.0004.163	1/1	użytkowanie wieczyste	01.01.2024	Gmina Rewal, REGON:811684410, NIP:857-18-98-978.		8107	20 600



155	840	Rewal	Rewal - 1	164	0.0117	0,0117	W	Grunty pod rowami	brak	Obszary objęte studium uwarunkowań i kierunków zagospodarowania przestrzennego gminy Rewal				SZ1G/00042065/0	320507_2.0004.164	1/1	użytkowanie wieczyste	01.01.2024	Gmina Rewal, REGON:811684410, NIP:857-18-98-978.		8108	23 400
156	841	Rewal	Rewal - 1	165	0.0159	0,0159	W	Grunty pod rowami	brak	Obszary objęte studium uwarunkowań i kierunków zagospodarowania przestrzennego gminy Rewal				SZ1G/00042065/0	320507_2.0004.165	1/1	użytkowanie wieczyste	01.01.2024	Gmina Rewal, REGON:811684410, NIP:857-18-98-978.		8109	31 800
157	842	Rewal	Rewal - 1	166	0.0157	0,0157	W	Grunty pod rowami	brak	Obszary objęte studium uwarunkowań i kierunków zagospodarowania przestrzennego gminy Rewal				SZ1G/00042065/0	320507_2.0004.166	1/1	użytkowanie wieczyste	01.01.2024	Gmina Rewal, REGON:811684410, NIP:857-18-98-978.		8110	31 400
158	843	Rewal	Rewal - 1	170	0.0062	0,0062	W	Grunty pod rowami	brak	Obszary objęte studium uwarunkowań i kierunków zagospodarowania przestrzennego gminy Rewal		ul. Dworcowa, Rewal		SZ1G/00042065/0	320507_2.0004.170	1/1	użytkowanie wieczyste	01.01.2024	Gmina Rewal, REGON:811684410, NIP:857-18-98-978.		8113	12 400
159	844	Rewal	Rewal - 1	172	0.0174	0,0174	W	Grunty pod rowami	brak	Obszary objęte studium uwarunkowań i kierunków zagospodarowania przestrzennego gminy Rewal		ul. Dworcowa, Rewal		SZ1G/00042065/0	320507_2.0004.172	1/1	użytkowanie wieczyste	01.01.2024	Gmina Rewal, REGON:811684410, NIP:857-18-98-978.		8114	34 800
160	845	Rewal	Rewal - 1	169/2	0.0119	0,0119	W	Grunty pod rowami	brak	Obszary objęte studium uwarunkowań i kierunków zagospodarowania przestrzennego gminy Rewal		ul. Kamieńska, Rewal ul. Dworcowa, Rewal		SZ1G/00042065/0	320507_2.0004.169/2	1/1	użytkowanie wieczyste	01.01.2024	Gmina Rewal, REGON:811684410, NIP:857-18-98-978.		8112	23 800
161	846	Rewal	Rewal - 1	176	0.0212	0,0212	Bp	Zurbanizowane tereny niezabudowane lub w trakcie zabudowy	brak	Obszary objęte studium uwarunkowań i kierunków zagospodarowania przestrzennego gminy Rewal		ul. Dworcowa, Rewal ul. Parkowa, Rewal		SZ1G/00042065/0	320507_2.0004.176	1/1	użytkowanie wieczyste	01.01.2024	Gmina Rewal, REGON:811684410, NIP:857-18-98-978.		8115	42 400
162	847	Rewal	Rewal - 1	144/3	0.0364	0,0364	W	Grunty pod rowami	brak	Obszary objęte studium uwarunkowań i kierunków zagospodarowania przestrzennego gminy Rewal		ul. Kamieńska, Rewal		SZ1G/00042065/0	320507_2.0004.144/3	1/1	użytkowanie wieczyste	01.01.2024	Gmina Rewal, REGON:811684410, NIP:857-18-98-978.		8104	72 800
163	848	Rewal	Rewal - 1	144/2	0.0745	0,0745	W	Grunty pod rowami	brak	Obszary objęte studium uwarunkowań i kierunków zagospodarowania przestrzennego gminy Rewal		ul. Kamieńska, Rewal ul. Saperska, Rewal		SZ1G/00042065/0	320507_2.0004.144/2	1/1	użytkowanie wieczyste	01.01.2024	Gmina Rewal, REGON:811684410, NIP:857-18-98-978.		8103	149 000
164	962	Rewal	Rewal - 1	206/4	0.0435	0,0435	Ba	Tereny przemysłowe	brak	Obszary objęte studium uwarunkowań i kierunków zagospodarowania przestrzennego gminy Rewal		ul. Kamieńska, Rewal		SZ1G/00038668/6	320507_2.0004.206/4	1/1	użytkowanie wieczyste	01.01.2024	Gmina Rewal, REGON:811684410, NIP:857-18-98-978.	ST03247		87 000

165	963	Rewal	Rewal - 1	206/5	0.0331	0,0331	Ba	Tereny przemysłowe	brak	Obszary objęte studium uwarunkowań i kierunków zagospodarowania przestrzennego gminy Rewal	ul. Kamieńska, Rewal	SZ1G/00038668/6	320507_2.0004.206/5	1/1	użytkowanie wieczyste	01.01.2024	Gmina Rewal, REGON:811684410, NIP:857-18-98-978.	ST03248	66 200
166	1279	Rewal	Rewal - 1	167	0.0934	0,0934	W	Grunty pod rowami	brak	Obszary objęte studium uwarunkowań i kierunków zagospodarowania przestrzennego gminy Rewal	ul. Kamieńska, Rewal ul. Dworcowa, Rewal	SZ1G/00042065/0	320507_2.0004.167	1/1	użytkowanie wieczyste	01.01.2024	Gmina Rewal, REGON:811684410, NIP:857-18-98-978.	8111	186 800
167	1282	Rewal	Rewal - 1	207/2	0.1156	0,1156	dr, Ba	Drogi, Tereny przemysłowe	brak	Obszary objęte studium uwarunkowań i kierunków zagospodarowania przestrzennego gminy Rewal		SZ1G/00038668/6	320507_2.0004.207/2	1/1	użytkowanie wieczyste	01.01.2024	Gmina Rewal, REGON:811684410, NIP:857-18-98-978.	ST03294	231 200
168	1289	Rewal	Rewal - 1	382	0.0438	0,0438	B	Tereny mieszkaniowe	brak	Obszary objęte studium uwarunkowań i kierunków zagospodarowania przestrzennego gminy Rewal	ul. Nowy Świat 37, Rewal	SZ1G/00011686/3	320507_2.0004.382	1/1	użytkowanie wieczyste	01.01.2024	Gmina Rewal, REGON:811684410, NIP:857-18-98-978.	ST01828	87 600
169	1294	Rewal	Rewal - 1	40/10	0.0031	0,0031	Bp	Zurbanizowane tereny niezabudowane lub w trakcie zabudowy	7U, MP	3.1. Zabudowa usługowo - pensjonatowa. 3.2. Usługi wyłącznie nieuciążliwe z preferencją łączenia z funkcją pensjonatową. 3.3. Dopuszcza się funkcję mieszkaniową ograniczoną do mieszkania właściciela i obsługi funkcji 3.1. 3.4. Maksymalna gęstość zaludnienia terenu : 500 os/ha	ul. Wesoła, Rewal	SZ1G/00029648/4	320507_2.0004.40/10	1/1	użytkowanie wieczyste	01.01.2024	Gmina Rewal, REGON:811684410, NIP:857-18-98-978.	ST01841	6 200
170	1297	Rewal	Rewal - 1	40/9	0.0243	0,0243	Bi	Inne tereny zabudowane	7U, MP	3.1. Zabudowa usługowo - pensjonatowa. 3.2. Usługi wyłącznie nieuciążliwe z preferencją łączenia z funkcją pensjonatową. 3.3. Dopuszcza się funkcję mieszkaniową ograniczoną do mieszkania właściciela i obsługi funkcji 3.1. 3.4. Maksymalna gęstość zaludnienia terenu : 500 os/ha	ul. Wesoła 6, Rewal	SZ1G/00015348/0	320507_2.0004.40/9	1/1	użytkowanie wieczyste	01.01.2024	Gmina Rewal, REGON:811684410, NIP:857-18-98-978.	ST01835	48 600

171	1326	Rewal	Rewal - 1	692/1	0.0055	0,0055	Bi	Inne tereny zabudowane	7U, MP	3.1.Zabudowa usługowo - pensjonatowa. 3.2.Usługi wyłącznie nieuciążliwe z preferencją łączenia z funkcją pensjonatową. 3.3.Dopuszcza się funkcję mieszkaniową ograniczoną do mieszkania właściciela i obsługi funkcji 3.1. 3.4.Maksymalna gęstość zaludnienia terenu : 500 os/ha			ul. Wesoła, Rewal	SZ1G/00029648/4	320507_2.0004.692/1	1/1	użytkowanie wieczyste	01.01.2024	Gmina Rewal, REGON:811684410, NIP:857-18-98-978.		ST01842	11 000
172	1528	Rewal	Rewal - 1	206/2	0.1665	0,1665	Ba, dr	Drogi, Tereny przemysłowe	brak	Obszary objęte studium uwarunkowań i kierunków zagospodarowania przestrzennego gminy Rewal			ul. Kamieńska, Rewal	SZ1G/00038668/6	320507_2.0004.206/2	1/1	użytkowanie wieczyste	01.01.2024	Gmina Rewal, REGON:811684410, NIP:857-18-98-978.		ST03243	333 000
173	1560	Rewal	Rewal - 1	178/1	0.0059	0,0059	RV	Grunty orne	brak	Obszary objęte studium uwarunkowań i kierunków zagospodarowania przestrzennego gminy Rewal				SZ1G/00042065/0	320507_2.0004.178/1	1/1	użytkowanie wieczyste	01.01.2024	Gmina Rewal, REGON:811684410, NIP:857-18-98-978.		8116	11 800
174	1587	Rewal	Rewal - 1	420/13	0.1354	0,1354	Bi	Inne tereny zabudowane	brak	Obszary objęte studium uwarunkowań i kierunków zagospodarowania przestrzennego gminy Rewal			ul. Kościuszki 4, Rewal	SZ1G/00029401/1	320507_2.0004.420/13	1/1	użytkowanie wieczyste	01.01.2024	Gmina Rewal, REGON:811684410, NIP:857-18-98-978.		ST01838	270 800
175	1588	Rewal	Rewal - 1	420/19	0.0208	0,0208	Bi	Inne tereny zabudowane	brak	Obszary objęte studium uwarunkowań i kierunków zagospodarowania przestrzennego gminy Rewal			ul. Kościuszki 4, Rewal	SZ1G/00029492/5	320507_2.0004.420/19	1/1	użytkowanie wieczyste	01.01.2024	Gmina Rewal, REGON:811684410, NIP:857-18-98-978.		ST01823	41 600
176	1596	Rewal	Rewal - 1	420/23	0.0241	0,0241	Bi	Inne tereny zabudowane	brak	Obszary objęte studium uwarunkowań i kierunków zagospodarowania przestrzennego gminy Rewal			ul. Klifowa, Rewal	SZ1G/00035249/2	320507_2.0004.420/23	1/1	użytkowanie wieczyste	01.01.2024	Gmina Rewal, REGON:811684410, NIP:857-18-98-978.		ST01824	48 200
177	1601	Rewal	Rewal - 1	178/2	0.1825	0,1825	W	Grunty pod rowami	brak	Obszary objęte studium uwarunkowań i kierunków zagospodarowania przestrzennego gminy Rewal				SZ1G/00042065/0	320507_2.0004.178/2	1/1	użytkowanie wieczyste	01.01.2024	Gmina Rewal, REGON:811684410, NIP:857-18-98-978.		8117	365 000
178	1618	Rewal	Rewal - 1	162/1	0.0853	0,0853	W	Grunty pod rowami	brak	Obszary objęte studium uwarunkowań i kierunków zagospodarowania przestrzennego gminy Rewal				SZ1G/00042065/0	320507_2.0004.162/1	1/1	użytkowanie wieczyste	01.01.2016	Gmina Rewal, REGON:811684410, NIP:857-18-98-978.		8105	170 600

179	968	Rewal	Śliwin	77/1	0.1727	0,1727	RiVa	Grunty orne	brak	Obszary objęte studium uwarunkowań i kierunków zagospodarowania przestrzennego gminy Rewal	ul. Aleja Lipowa 2, Śliwin	SZ1G/00026661/0	320507_2.0005.77/1	1/1	użytkowanie wieczyste	01.01.2024	Gmina Rewal, REGON:811684410, NIP:857-18-98-978.	ST01813	345 400
180	969	Rewal	Śliwin	78/1	0.0741	0,0741	RiVa	Grunty orne	brak	Obszary objęte studium uwarunkowań i kierunków zagospodarowania przestrzennego gminy Rewal	ul. Słoneczna, Śliwin	SZ1G/00026661/0	320507_2.0005.78/1	1/1	użytkowanie wieczyste	01.01.2024	Gmina Rewal, REGON:811684410, NIP:857-18-98-978.	ST01814	148 200
181	1009	Rewal	Śliwin	249	0.0042	0,0042	dr	Drogi	brak	Obszary objęte studium uwarunkowań i kierunków zagospodarowania przestrzennego gminy Rewal		SZ1G/00038598/4	320507_2.0005.249	1/1	użytkowanie wieczyste	01.01.2024	Gmina Rewal, REGON:811684410, NIP:857-18-98-978.	8131	8 400
182	1010	Rewal	Śliwin	252	0.1580	0,158	W	Grunty pod rowami	brak	Obszary objęte studium uwarunkowań i kierunków zagospodarowania przestrzennego gminy Rewal		SZ1G/00038598/4	320507_2.0005.252	1/1	użytkowanie wieczyste	01.01.2024	Gmina Rewal, REGON:811684410, NIP:857-18-98-978.	8132	316 000
183	1011	Rewal	Śliwin	253	0.1488	0,1488	W	Grunty pod rowami	brak	Obszary objęte studium uwarunkowań i kierunków zagospodarowania przestrzennego gminy Rewal		SZ1G/00038598/4	320507_2.0005.253	1/1	użytkowanie wieczyste	01.01.2024	Gmina Rewal, REGON:811684410, NIP:857-18-98-978.	8133	297 600
184	1012	Rewal	Śliwin	254	0.0319	0,0319	W	Grunty pod rowami	brak	Obszary objęte studium uwarunkowań i kierunków zagospodarowania przestrzennego gminy Rewal		SZ1G/00038598/4	320507_2.0005.254	1/1	użytkowanie wieczyste	01.01.2024	Gmina Rewal, REGON:811684410, NIP:857-18-98-978.	8134	63 800
185	1013	Rewal	Śliwin	255	0.0317	0,0317	W	Grunty pod rowami	brak	Obszary objęte studium uwarunkowań i kierunków zagospodarowania przestrzennego gminy Rewal		SZ1G/00038598/4	320507_2.0005.255	1/1	użytkowanie wieczyste	01.01.2024	Gmina Rewal, REGON:811684410, NIP:857-18-98-978.	8135	63 400
186	1014	Rewal	Śliwin	256	0.0377	0,0377	W	Grunty pod rowami	brak	Obszary objęte studium uwarunkowań i kierunków zagospodarowania przestrzennego gminy Rewal		SZ1G/00038598/4	320507_2.0005.256	1/1	użytkowanie wieczyste	01.01.2024	Gmina Rewal, REGON:811684410, NIP:857-18-98-978.	8136	75 400
187	1015	Rewal	Śliwin	258	0.1893	0,1893	W	Grunty pod rowami	brak	Obszary objęte studium uwarunkowań i kierunków zagospodarowania przestrzennego gminy Rewal		SZ1G/00038598/4	320507_2.0005.258	1/1	użytkowanie wieczyste	01.01.2024	Gmina Rewal, REGON:811684410, NIP:857-18-98-978.	8138	378 600
188	1016	Rewal	Śliwin	259	0.1025	0,1025	W	Grunty pod rowami	brak	Obszary objęte studium uwarunkowań i kierunków zagospodarowania przestrzennego gminy Rewal		SZ1G/00038598/4	320507_2.0005.259	1/1	użytkowanie wieczyste	01.01.2024	Gmina Rewal, REGON:811684410, NIP:857-18-98-978.	8139	205 000

189	1017	Rewal	Śliwin	260	0.1854	0,1854	W	Grunty pod rowami	brak	Obszary objęte studium uwarunkowań i kierunków zagospodarowania przestrzennego gminy Rewal	SZ1G/00038598/4	320507_2.0005.260	1/1	użytkowanie wieczyste	01.01.2026	Gmina Rewal, REGON:811684410, NIP:857-18-98-978.	8140	370 800
190	1018	Rewal	Śliwin	262	0.1269	0,1269	W	Grunty pod rowami	brak	Obszary objęte studium uwarunkowań i kierunków zagospodarowania przestrzennego gminy Rewal	SZ1G/00038598/4	320507_2.0005.262	1/1	użytkowanie wieczyste	01.01.2024	Gmina Rewal, REGON:811684410, NIP:857-18-98-978.	8141	253 800
191	1019	Rewal	Śliwin	263	0.1264	0,1264	W	Grunty pod rowami	brak	Obszary objęte studium uwarunkowań i kierunków zagospodarowania przestrzennego gminy Rewal	SZ1G/00038598/4	320507_2.0005.263	1/1	użytkowanie wieczyste	01.01.2024	Gmina Rewal, REGON:811684410, NIP:857-18-98-978.	8142	252 800
192	1020	Rewal	Śliwin	264	0.0835	0,0835	W	Grunty pod rowami	brak	Obszary objęte studium uwarunkowań i kierunków zagospodarowania przestrzennego gminy Rewal	SZ1G/00038598/4	320507_2.0005.264	1/1	użytkowanie wieczyste	01.01.2024	Gmina Rewal, REGON:811684410, NIP:857-18-98-978.	8143	167 000
193	1021	Rewal	Śliwin	267	0.0873	0,0873	W	Grunty pod rowami	brak	Obszary objęte studium uwarunkowań i kierunków zagospodarowania przestrzennego gminy Rewal	SZ1G/00038598/4	320507_2.0005.267	1/1	użytkowanie wieczyste	01.01.2027	Gmina Rewal, REGON:811684410, NIP:857-18-98-978.	8144	174 600
194	1022	Rewal	Śliwin	268	0.1018	0,1018	W	Grunty pod rowami	brak	Obszary objęte studium uwarunkowań i kierunków zagospodarowania przestrzennego gminy Rewal	SZ1G/00038598/4	320507_2.0005.268	1/1	użytkowanie wieczyste	01.01.2024	Gmina Rewal, REGON:811684410, NIP:857-18-98-978.	8145	203 600
195	1023	Rewal	Śliwin	269	0.1792	0,1792	W	Grunty pod rowami	brak	Obszary objęte studium uwarunkowań i kierunków zagospodarowania przestrzennego gminy Rewal	SZ1G/00038598/4	320507_2.0005.269	1/1	użytkowanie wieczyste	01.01.2024	Gmina Rewal, REGON:811684410, NIP:857-18-98-978.	8146	358 400
196	1024	Rewal	Śliwin	270	0.0891	0,0891	W	Grunty pod rowami	brak	Obszary objęte studium uwarunkowań i kierunków zagospodarowania przestrzennego gminy Rewal	SZ1G/00038598/4	320507_2.0005.270	1/1	użytkowanie wieczyste	01.01.2024	Gmina Rewal, REGON:811684410, NIP:857-18-98-978.	8147	178 200
197	1025	Rewal	Śliwin	271	0.0438	0,0438	W	Grunty pod rowami	brak	Obszary objęte studium uwarunkowań i kierunków zagospodarowania przestrzennego gminy Rewal	SZ1G/00038598/4	320507_2.0005.271	1/1	użytkowanie wieczyste	01.01.2024	Gmina Rewal, REGON:811684410, NIP:857-18-98-978.	8148	87 600
198	1026	Rewal	Śliwin	273	0.0230	0,023	W	Grunty pod rowami	brak	Obszary objęte studium uwarunkowań i kierunków zagospodarowania przestrzennego gminy Rewal	SZ1G/00038598/4	320507_2.0005.273	1/1	użytkowanie wieczyste	01.01.2024	Gmina Rewal, REGON:811684410, NIP:857-18-98-978.	8150	46 000

199	1027	Rewal	Śliwin	275	0,0685	0,0685	W	Grunty pod rowami	brak	Obszary objęte studium uwarunkowań i kierunków zagospodarowania przestrzennego gminy Rewal	SZ1G/00038598/4	320507_2.0005.275	1/1	użytkowanie wieczyste	01.01.2024	Gmina Rewal, REGON:811684410, NIP:857-18-98-978.	8151	137 000
200	1028	Rewal	Śliwin	276	0,0217	0,0217	W	Grunty pod rowami	brak	Obszary objęte studium uwarunkowań i kierunków zagospodarowania przestrzennego gminy Rewal	SZ1G/00038598/4	320507_2.0005.276	1/1	użytkowanie wieczyste	01.01.2024	Gmina Rewal, REGON:811684410, NIP:857-18-98-978.	8152	43 400
201	1029	Rewal	Śliwin	277	0,0866	0,0866	W	Grunty pod rowami	brak	Obszary objęte studium uwarunkowań i kierunków zagospodarowania przestrzennego gminy Rewal	SZ1G/00038598/4	320507_2.0005.277	1/1	użytkowanie wieczyste	01.01.2024	Gmina Rewal, REGON:811684410, NIP:857-18-98-978.	8153	173 200
202	1030	Rewal	Śliwin	278	0,1127	0,1127	W	Grunty pod rowami	brak	Obszary objęte studium uwarunkowań i kierunków zagospodarowania przestrzennego gminy Rewal	SZ1G/00038598/4	320507_2.0005.278	1/1	użytkowanie wieczyste	01.01.2024	Gmina Rewal, REGON:811684410, NIP:857-18-98-978.	8154	225 400
203	1031	Rewal	Śliwin	279	0,1552	0,1552	W	Grunty pod rowami	brak	Obszary objęte studium uwarunkowań i kierunków zagospodarowania przestrzennego gminy Rewal	SZ1G/00038598/4	320507_2.0005.279	1/1	użytkowanie wieczyste	01.01.2024	Gmina Rewal, REGON:811684410, NIP:857-18-98-978.	8155	310 400
204	1032	Rewal	Śliwin	280	0,1521	0,1521	W	Grunty pod rowami	brak	Obszary objęte studium uwarunkowań i kierunków zagospodarowania przestrzennego gminy Rewal	SZ1G/00038598/4	320507_2.0005.280	1/1	użytkowanie wieczyste	01.01.2024	Gmina Rewal, REGON:811684410, NIP:857-18-98-978.	8156	304 200
205	1033	Rewal	Śliwin	281	0,2232	0,2232	W	Grunty pod rowami	brak	Obszary objęte studium uwarunkowań i kierunków zagospodarowania przestrzennego gminy Rewal	SZ1G/00038598/4	320507_2.0005.281	1/1	użytkowanie wieczyste	01.01.2024	Gmina Rewal, REGON:811684410, NIP:857-18-98-978.	8157	446 400
206	1034	Rewal	Śliwin	282	0,1331	0,1331	W	Grunty pod rowami	brak	Obszary objęte studium uwarunkowań i kierunków zagospodarowania przestrzennego gminy Rewal	SZ1G/00038598/4	320507_2.0005.282	1/1	użytkowanie wieczyste	01.01.2024	Gmina Rewal, REGON:811684410, NIP:857-18-98-978.	8158	266 200
207	1035	Rewal	Śliwin	283	0,1379	0,1379	W	Grunty pod rowami	brak	Obszary objęte studium uwarunkowań i kierunków zagospodarowania przestrzennego gminy Rewal	SZ1G/00038598/4	320507_2.0005.283	1/1	użytkowanie wieczyste	01.01.2024	Gmina Rewal, REGON:811684410, NIP:857-18-98-978.	8159	275 800
208	1036	Rewal	Śliwin	285	0,1003	0,1003	W	Grunty pod rowami	brak	Obszary objęte studium uwarunkowań i kierunków zagospodarowania przestrzennego gminy Rewal	SZ1G/00038598/4	320507_2.0005.285	1/1	użytkowanie wieczyste	01.01.2024	Gmina Rewal, REGON:811684410, NIP:857-18-98-978.	8130	200 600

209	1037	Rewal	Śliwin	286	0,6814	0,6814	W	Grunty pod rowami	brak	Obszary objęte studium uwarunkowań i kierunków zagospodarowania przestrzennego gminy Rewal	SZ1G/00038598/4	320507_2.0005.286	1/1	użytkowanie wieczyste	01.01.2024	Gmina Rewal, REGON:811684410, NIP:857-18-98-978.	8161	1 362 800
210	1038	Rewal	Śliwin	288	0,3440	0,344	W	Grunty pod rowami	brak	Obszary objęte studium uwarunkowań i kierunków zagospodarowania przestrzennego gminy Rewal	SZ1G/00038598/4	320507_2.0005.288	1/1	użytkowanie wieczyste	01.01.2024	Gmina Rewal, REGON:811684410, NIP:857-18-98-978.	8162	688 000
211	1039	Rewal	Śliwin	289	0,0728	0,0728	W	Grunty pod rowami	brak	Obszary objęte studium uwarunkowań i kierunków zagospodarowania przestrzennego gminy Rewal	SZ1G/00038598/4	320507_2.0005.289	1/1	użytkowanie wieczyste	01.01.2024	Gmina Rewal, REGON:811684410, NIP:857-18-98-978.	8163	145 600
212	1040	Rewal	Śliwin	290	0,3644	0,3644	W	Grunty pod rowami	brak	Obszary objęte studium uwarunkowań i kierunków zagospodarowania przestrzennego gminy Rewal	SZ1G/00038598/4	320507_2.0005.290	1/1	użytkowanie wieczyste	01.01.2024	Gmina Rewal, REGON:811684410, NIP:857-18-98-978.	8164	728 800
213	1041	Rewal	Śliwin	291	0,2593	0,2593	W	Grunty pod rowami	brak	Obszary objęte studium uwarunkowań i kierunków zagospodarowania przestrzennego gminy Rewal	SZ1G/00038598/4	320507_2.0005.291	1/1	użytkowanie wieczyste	01.01.2024	Gmina Rewal, REGON:811684410, NIP:857-18-98-978.	8165	518 600
214	971	Rewal	Trzęsacz	16/1	0,1400	0,14	łIV	łąki trwałe	brak	Obszary objęte studium uwarunkowań i kierunków zagospodarowania przestrzennego gminy Rewal	SZ1G/00026220/7	320507_2.0003.16/1	1/1	użytkowanie wieczyste	01.01.2024	Gmina Rewal, REGON:811684410, NIP:857-18-98-978.	ST03512	280 000
215	972	Rewal	Trzęsacz	17/2	3,2420	3,242	PsIII, PsIV, Ba	Pastwiska trwałe, Tereny przemysłowe	brak	Obszary objęte studium uwarunkowań i kierunków zagospodarowania przestrzennego gminy Rewal	SZ1G/00026220/7	320507_2.0003.17/2	1/1	użytkowanie wieczyste	01.01.2024	Gmina Rewal, REGON:811684410, NIP:857-18-98-978.	ST04886	6 484 000
216	973	Rewal	Trzęsacz	181	0,2687	0,2687	Ba	Tereny przemysłowe	brak	Obszary objęte studium uwarunkowań i kierunków zagospodarowania przestrzennego gminy Rewal	SZ1G/00038667/9	320507_2.0003.181	1/1	użytkowanie wieczyste	01.01.2016	Gmina Rewal, REGON:811684410, NIP:857-18-98-978.	ST01937	537 400
217	974	Rewal	Trzęsacz	34	0,3712	0,3712	W	Grunty pod rowami	brak	Obszary objęte studium uwarunkowań i kierunków zagospodarowania przestrzennego gminy Rewal	SZ1G/00038599/1	320507_2.0003.34	1/1	użytkowanie wieczyste	01.01.2024	Gmina Rewal, REGON:811684410, NIP:857-18-98-978.	8177	742 400
218	975	Rewal	Trzęsacz	35	0,3274	0,3274	W	Grunty pod rowami	brak	Obszary objęte studium uwarunkowań i kierunków zagospodarowania przestrzennego gminy Rewal	SZ1G/00038599/1	320507_2.0003.35	1/1	użytkowanie wieczyste	01.01.2034	Gmina Rewal, REGON:811684410, NIP:857-18-98-978.	8178	654 800

219	976	Rewal	Trzęsacz	36	0.5116	0,5116	W	Grunty pod rowami	brak	Obszary objęte studium uwarunkowań i kierunków zagospodarowania przestrzennego gminy Rewal				SZ1G/00038599/1	320507_2.0003.36	1/1	użytkowanie wieczyste	01.01.2024	Gmina Rewal, REGON:811684410, NIP:857-18-98-978.		8179	1 023 200
220	977	Rewal	Trzęsacz	37	0.5097	0,5097	W	Grunty pod rowami	brak	Obszary objęte studium uwarunkowań i kierunków zagospodarowania przestrzennego gminy Rewal				SZ1G/00038599/1	320507_2.0003.37	1/1	użytkowanie wieczyste	01.01.2024	Gmina Rewal, REGON:811684410, NIP:857-18-98-978.		8180	1 019 400
221	978	Rewal	Trzęsacz	134	0.5070	0,507	W	Grunty pod rowami	brak	Obszary objęte studium uwarunkowań i kierunków zagospodarowania przestrzennego gminy Rewal				SZ1G/00038599/1	320507_2.0003.38	1/1	użytkowanie wieczyste	01.01.2024	Gmina Rewal, REGON:811684410, NIP:857-18-98-978.		8181	1 014 000
222	979	Rewal	Trzęsacz	39	0.5108	0,5108	W	Grunty pod rowami	brak	Obszary objęte studium uwarunkowań i kierunków zagospodarowania przestrzennego gminy Rewal				SZ1G/00038599/1	320507_2.0003.39	1/1	użytkowanie wieczyste	01.01.2024	Gmina Rewal, REGON:811684410, NIP:857-18-98-978.		8182	1 021 600
223	980	Rewal	Trzęsacz	40	0.1781	0,1781	W	Grunty pod rowami	brak	Obszary objęte studium uwarunkowań i kierunków zagospodarowania przestrzennego gminy Rewal				SZ1G/00038599/1	320507_2.0003.40	1/1	użytkowanie wieczyste	01.01.2024	Gmina Rewal, REGON:811684410, NIP:857-18-98-978.		8183	356 200
224	981	Rewal	Trzęsacz	41	0.1306	0,1306	W	Grunty pod rowami	brak	Obszary objęte studium uwarunkowań i kierunków zagospodarowania przestrzennego gminy Rewal				SZ1G/00038599/1	320507_2.0003.41	1/1	użytkowanie wieczyste	01.01.2024	Gmina Rewal, REGON:811684410, NIP:857-18-98-978.		8184	261 200
225	982	Rewal	Trzęsacz	42	0.0734	0,0734	W	Grunty pod rowami	brak	Obszary objęte studium uwarunkowań i kierunków zagospodarowania przestrzennego gminy Rewal				SZ1G/00038599/1	320507_2.0003.42	1/1	użytkowanie wieczyste	01.01.2024	Gmina Rewal, REGON:811684410, NIP:857-18-98-978.		8185	146 800
226	983	Rewal	Trzęsacz	43	0.1606	0,1606	W	Grunty pod rowami	brak	Obszary objęte studium uwarunkowań i kierunków zagospodarowania przestrzennego gminy Rewal				SZ1G/00038599/1	320507_2.0003.43	1/1	użytkowanie wieczyste	01.01.2024	Gmina Rewal, REGON:811684410, NIP:857-18-98-978.		8186	321 200
227	984	Rewal	Trzęsacz	44	0.9645	0,9645	W	Grunty pod rowami	brak	Obszary objęte studium uwarunkowań i kierunków zagospodarowania przestrzennego gminy Rewal				SZ1G/00038599/1	320507_2.0003.44	1/1	użytkowanie wieczyste	01.01.2024	Gmina Rewal, REGON:811684410, NIP:857-18-98-978.		8187	1 929 000
228	985	Rewal	Trzęsacz	49	0.3158	0,3158	W	Grunty pod rowami	brak	Obszary objęte studium uwarunkowań i kierunków zagospodarowania przestrzennego gminy Rewal				SZ1G/00038599/1	320507_2.0003.49	1/1	użytkowanie wieczyste	01.01.2024	Gmina Rewal, REGON:811684410, NIP:857-18-98-978.		8189	631 600



229	1251	Rewal	Trzęszacz	105	0.3486	0,3486	dr	Drogi	brak	Obszary objęte studium uwarunkowań i kierunków zagospodarowania przestrzennego gminy Rewal			SZ1G/00012858/7	320507_2.0003.105	1/1	użytkowanie wieczyste		Gmina Rewal, REGON:811684410, NIP:857-18-98-978.	ST01821	697 200
230	1270	Rewal	Trzęszacz	74	0.0579	0,0579	RiVa	Grunty orne	brak	Obszary objęte studium uwarunkowań i kierunków zagospodarowania przestrzennego gminy Rewal		ul. Olszynowa 3, Trzęszacz	SZ1G/00013445/6	320507_2.0003.74	1/1	użytkowanie wieczyste	01.01.2024	Gmina Rewal, REGON:811684410, NIP:857-18-98-978.	ST01819	115 800
231	1271	Rewal	Trzęszacz	82	0.3712	0,3712	dr	Drogi	brak	Obszary objęte studium uwarunkowań i kierunków zagospodarowania przestrzennego gminy Rewal			SZ1G/00012858/7	320507_2.0003.82	1/1	użytkowanie wieczyste		Gmina Rewal, REGON:811684410, NIP:857-18-98-978.	ST01820	742 400
232	1619	Rewal	Trzęszacz	48	0.8507	0,8507	W	Grunty pod rowami	brak	Obszary objęte studium uwarunkowań i kierunków zagospodarowania przestrzennego gminy Rewal			SZ1G/00038599/1	320507_2.0003.48	1/1	użytkowanie wieczyste	01.01.2024	Gmina Rewal, REGON:811684410, NIP:857-18-98-978.	8188	1 701 400
233	1657	Rewal	Niechorze	704	0.6553	0,6553	Bi	Inne tereny zabudowane	124Utgh,U	Tereny zabudowy usługowej, usług turystycznych, gastronomii i handlu, usług		ul. Aleja Bursztynowa, Niechorze	SZ1G/00022274/2	320507_2.0006.704	1/1	użytkowanie wieczyste	01.01.2020	Gmina Rewal, REGON:811684410, NIP:857-18-98-978.	ST07775	1 310 600
234	1569	Rewal	Śliwin	151	0.0392	0,0392	W	Grunty pod rowami	brak	Obszary objęte studium uwarunkowań i kierunków zagospodarowania przestrzennego gminy Rewal			SZ1G/00038598/4	320507_2.0005.257	1/1	użytkowanie wieczyste	01.01.2024	Gmina Rewal, REGON:811684410, NIP:857-18-98-978.	8137	78 400
235	1668	Rewal	Pobierowo	842/1	0.1816	0,1816	w	Grunty pod rowami	20WS 14Dd	tereny wód powierzchniowych śródlądowych tereny dróg publicznych - drogi dojazdowe			SZ1G/00037592/5	320507_2.0001.842/1	1/1	użytkowanie wieczyste	01.01.2024	Gmina Rewal, REGON:811684410, NIP:857-18-98-978.	ST04896	363 200
						<b>33,9998</b>														67 868 600

L.p.	Wyszczególnienie nieamortyzowanych lub nieumarzanych przez MOPS ŚT, używanych na podstawie umów najmu, dzierżawy i innych umów (w tym leasing)	WARTOŚĆ na początek roku obrotowego	Zwiększenia (w ciągu roku obrotowego)	Zmniejszenia (w ciągu roku obrotowego)	WARTOŚĆ na koniec roku obrotowego (3+4- 5)
1.	2.	3.	4.	5.	6.
SUMA		0	0	0	0

L.p.	Wyszczególnienie papierów wartościowych z podziałem na ich rodzaje	STAN na początek roku obrotowego		Zwiększenia <i>(w ciągu roku obrotowego)</i>		Zmniejszenia <i>(w ciągu roku obrotowego)</i>		STAN na koniec roku obrotowego <b>(3+4-5)</b>	
		Ilość	Wartość	Ilość	Wartość	Ilość	Wartość	Ilość	Wartość
1.	2.	3.		4.		5.		6.	
								0	0
								0	0
								0	0
<b>SUMA</b>		0	0	0	0	0	0	0	0

Lp.	Rezerwy wg celu ich utworzenia	STAN na początek roku obrotowego	Zwiększenia (w ciągu roku obrotowego)	Wykorzystanie rezerw (w ciągu roku obrotowego)	Rozwiązanie rezerw (w ciągu roku obrotowego)	STAN na koniec roku obrotowego (3+4-5)
1.	2.	3.	4.	5.		6.
1.	<b>Rezerwy na zobowiązania z tego:</b>					
1.1.	na sprawy sądowe					
1.2.	na koszty likwidacji szkód					
1.3.	na kary					
1.4.	inne					
<b>SUMA</b>		0	0	0		0

L.p.	Specyfikacja zobowiązań wg. pozycji bilansu	Wartość wykazana w bilansie	z tego:		
			powyżej 1 roku do 3 lat	powyżej 3 lat do 5 lat	powyżej 5 lat
1.	2.	3.	4.	5.	
1.	Zobowiązania finansowe				
2.	Zobowiązania wobec budżetów	823113,8			
3.	Pozostałe zobowiązania	6136487,89			
<b>SUMA</b>		6959601,69	0	0	0

L.p.	Wyszczególnienie	Kwota wypłaconych świadczeń pracowniczych w zł. i gr.
1.	2.	3.
1.	Odprawy emerytalne i rentowe	29 700,00 zł
2.	nagrody jubileuszowe	25 450,62 zł
3.	świadczenia urlopowe	- zł
4.	inne	
	dodatki (specjalny, funkcyjny)	472 707,54 zł
	odprawy pracownicze	- zł
	ekwiwalenty urlopowe	17 405,11 zł
	świadczenia z ZFŚS	109 110,00 zł
	nagrody, premie	365 769,95 zł
	Ekwiwalent za pranie odzieży służbowej	1 784,41 zł
	ryczałty samochodowe	43 902,26 zł
<b>SUMA</b>		<b>1 065 829,89 zł</b>

## Uzasadnienie

Zgodnie z art. 270 ust. 1 ustawy z dnia 27 sierpnia 2009 r. o finansach publicznych „ 1. *Sprawozdanie finansowe jednostki samorządu terytorialnego zarząd przekazuje organowi stanowiącemu jednostki samorządu terytorialnego, w terminie do dnia 31 marca roku następującego po roku budżetowym*”.

Zatwierdzenie sprawozdania finansowego wraz ze sprawozdaniem z wykonania budżetu poprzedzone jest pracą Komisji Rewizyjnej, która zgodnie z art. 270 ust. 2 rozpatruje następujące dokumenty:

- sprawozdanie finansowe,
- sprawozdanie z wykonania budżetu wraz z opinią RIO o tym sprawozdaniu,
- informację o stanie mienia Gminy

2. „*Komisja rewizyjna organu stanowiącego jednostki samorządu terytorialnego rozpatruje sprawozdanie finansowe, sprawozdanie z wykonania budżetu wraz z opinią regionalnej izby obrachunkowej o tym sprawozdaniu oraz informację, o której mowa w art. 267 ust. 1 pkt 3. W przypadku gdy jednostka samorządu terytorialnego jest obowiązana do badania sprawozdania finansowego, o którym mowa w art. 268, przedmiotem rozpatrzenia przez komisję rewizyjną jest również opinia z tego badania*”

3. Kompetencją Rady Gminy jest rozpatrzenie i zatwierdzenie sprawozdania finansowego w terminie do dnia 30 czerwca roku następującego po roku budżetowym.

4. „*Organ stanowiący jednostki samorządu terytorialnego rozpatruje i zatwierdza sprawozdanie finansowe jednostki samorządu terytorialnego wraz ze sprawozdaniem z wykonania budżetu, w terminie do dnia 30 czerwca roku następującego po roku budżetowym*”.