

**UCHWAŁA NR V/28/24
RADY GMINY REWAL**

z dnia 29 sierpnia 2024 r.

**w sprawie przyjęcia Gminnego Programu Przeciwdziałania Przemocy Domowej i Ochrony Osób
Doznających Przemocy Domowej na lata 2024-2028**

Na podstawie art. 18 ust. 2 pkt 15 ustawy z dnia 8 marca 1990 r. o samorządzie gminnym (t.j. Dz. U. z 2024 r. poz. 609; zm.: Dz. U. z 2024 r. poz. 721), art. 6 ust. 2 pkt 1 ustawy z dnia 29 lipca 2005 r. o przeciwdziałaniu przemocy domowej (t.j. Dz. U. z 2024 r. poz. 424; zm.: Dz. U. z 2024 r. poz. 834.), Rada Gminy Rewal uchwala co następuje:

§ 1. Przyjmuje się Gminny Program Przeciwdziałania Przemocy Domowej i Ochrony Osób Doznających Przemocy Domowej na lata 2024-2028, stanowiący załącznik do niniejszej uchwały. **§ 2.** Traci moc uchwała NR XXXIV/211/21 Rady Gminy Rewal z dnia 28 stycznia 2021 r. w sprawie uchwalenia Gminnego Programu Przeciwdziałania Przemocy w Rodzinie oraz Ochrony Ofiar Przemocy w Rodzinie na lata 2021-2025.

§ 3. Wykonanie uchwały powierza się Wójtowi Gminy Rewal.

§ 4. Uchwała wchodzi w życie z dniem podjęcia.

Przewodnicząca Rady Gminy
Rewal

Wanda Szukała- Błachuta

Załącznik do uchwały Nr V/28 /24 Rady Gminy Rewal z dnia 29.08.2024 w sprawie przyjęcia Gminnego Programu Przeciwdziałania Przemocy Domowej i Ochrony Osób Doznających Przemocy Domowej na lata 2024-2028

GMINNY PROGRAM PRZECIWDZIAŁANIA PRZEMOCY DOMOWEJ ORAZ OCHRONY OSÓB DOZNAJĄCYCH PRZEMOCY DOMOWEJ W GMINIE REWAL NA LATA 2024 - 2028

„Przeraża mnie nie przemoc nielicznych, lecz cisza wielu”

M.L. King Jr

Opracowała Justyna Żebrowska- Kierownik Gminnego Ośrodka Pomocy Społecznej w Rewalu

Spis treści

ROZDZIAŁ I. Część teoretyczna

1. Podstawy prawne przeciwdziałania zjawisku przemocy domowej.
2. Definicje i charakterystyka zjawiska przemocy domowej.
3. Adresaci Programu.
4. Miejsce realizacji Programu.
5. Realizatorzy Programu i czas realizacji.

ROZDZIAŁ II. Część diagnostyczna

1. Charakterystyka gminy i jej mieszkańców
2. Przemoc domowa w statystykach
3. Zjawisko przemocy domowej w świetle wyników badań ankietowych - raport.
4. Odsetek populacji i rodzin zagrożonych przemocą domową
5. Instytucje działające w obszarze przeciwdziałania przemocy domowej
6. Potrzeby w sferze przeciwdziałania przemocy domowej

ROZDZIAŁ III. Część programowa

1. Założenia Programowe.
2. Cele, kierunki i wskaźniki Programu.
3. Monitorowanie, sprawozdawczość i wymiana informacji oraz środki finansowe na realizację Programu.

ROZDZIAŁ I.

1. PODSTAWY PRAWNE PRZECIWDZIAŁANIA ZJAWISKU PRZEMOCY DOMOWEJ

Podstawowym aktem prawnym regulującym działania w zakresie przeciwdziałania przemocy domowej jest ustawa z dnia 29 lipca 2005 roku o przeciwdziałaniu przemocy domowej (Dz. U. z 2021 poz. 1249 z późn. zm.), dalej także „ustawa”. Ustawa określa:

- 1) zadania w zakresie przeciwdziałania przemocy domowej,
- 2) zasady postępowania wobec osób doznających przemocy domowej,
- 3) zasady postępowania wobec osób stosujących przemoc domową.

Przepisy ustawy stosuje się także w przypadku zagrożenia przemocą domową oraz w przypadku podejrzenia stosowania przemocy domowej.

Gminny Program Przeciwdziałania Przemocy Domowej i Ochrony Osób Doznających Przemocy Domowej w Gminie Rewal na lata 2024 - 2028 został opracowany zgodnie z art. 6 ust. 2 pkt 1 ustawy, z uwzględnieniem nowelizacji wprowadzonej na mocy przepisów ustawy z dnia 9 marca 2023 r. o zmianie ustawy o przeciwdziałaniu przemocy domowej oraz niektórych innych ustaw, która obowiązuje zasadniczo od 22 czerwca 2023 r.

W myśl art. 6. ust. 2 pkt 2-4 ustawy, do pozostałych zadań własnych gminy należy:

- 1) prowadzenie poradnictwa i interwencji w zakresie przeciwdziałania przemocy domowej w szczególności poprzez działania edukacyjne służące wzmocnieniu opiekuńczych i wychowawczych kompetencji rodziców w rodzinach zagrożonych przemocą domową,
- 2) zapewnienie osobom doznającym przemocy domowej miejsc w ośrodkach wsparcia,
- 3) tworzenie zespołów interdyscyplinarnych.

W niniejszym Programie uwzględniono także podstawowe akty prawne, które współtworzą charakterystyczny system przeciwdziałania przemocy domowej:

- 1) ustawa z dnia 12 marca 2004 r. o pomocy społecznej (Dz. U. z 2023 poz. 901 z późn. zm.),
- 2) ustawa z dnia 9 czerwca 2011 r. o wspieraniu rodziny i systemie pieczy zastępczej (Dz. U. z 2023 poz. 1426 z późn. zm.),
- 3) ustawa z dnia 26 października 1982 r. o wychowaniu w trzeźwości i przeciwdziałaniu alkoholizmowi (Dz. U. z 2023 poz. 2151 z późn. zm.),
- 4) ustawa z dnia 8 marca 1990 r. o samorządzie gminnym (Dz. U. z 2023 poz. 40 z późn. zm.),
- 5) ustawa z dnia 29 lipca 2005 r. o przeciwdziałaniu narkomanii (Dz. U. z 2023 poz. 1939 z późn. zm.),
- 6) ustawa z dnia 25 lutego 1964 r. Kodeks rodzinny i opiekuńczy (Dz. U. z 2023 poz. 2809 z późn. zm.),
- 7) ustawa z dnia 6 czerwca 1997 r. Kodeks Karny (Dz. U. z 2024 poz. 17),
- 8) ustawa z dnia 17 listopada 1964 r. Kodeks postępowania cywilnego (Dz. U. z 2023 poz. 1550 z późn. zm.),
- 9) ustawa z dnia 13 maja 2016 r. o przeciwdziałaniu zagrożeniom przestępczością na tle seksualnym (Dz. U. z 2023 poz. 1304 z późn. zm.),
- 10) uchwała nr 205 Rady Ministrów z dnia 9 listopada 2023 r. w sprawie ustanowienia Rządowego Programu Przeciwdziałania Przemocy Domowej na lata 2024-2030.

2. DEFINICJE I CHARAKTERYSTYKA ZJAWISKA PRZEMOCY DOMOWEJ

Od 22 czerwca 2023 r. przez przemoc domową rozumie się: **„jednorazowe albo powtarzające się umyślne działanie lub zaniechanie, wykorzystujące przewagę fizyczną, psychiczną lub ekonomiczną, naruszające prawa lub dobra osobiste osoby doznającej przemocy domowej, w szczególności:**

- a) **narażające tę osobę na niebezpieczeństwo utraty życia, zdrowia lub mienia,**
- b) **naruszające jej godność, nietykalność cielesną lub wolność, w tym seksualną,**
- c) **powodujące szkody na jej zdrowiu fizycznym lub psychicznym, wywołujące u tej osoby cierpienie lub krzywdę,**
- d) **ograniczające lub pozbawiające tę osobę dostępu do środków finansowych lub możliwości podjęcia pracy lub uzyskania samodzielności finansowej,**
- e) **istotnie naruszające prywatność tej osoby lub wzbudzające u niej poczucie zagrożenia, poniżenia lub udręczenia, w tym podejmowane za pomocą środków komunikacji elektronicznej” (art. 2 ust. 1 pkt 1).**

Ponadto w myśl definicji przemocy domowej osoba doznająca przemocy domowej to:

- a) małżonek, także w przypadku, gdy małżeństwo ustało lub zostało unieważnione, oraz jego wstępní, zstępní, rodzeństwo i ich małżonkowie,
 - b) wstępní i zstępní oraz ich małżonkowie,
 - c) rodzeństwo oraz ich wstępní, zstępní i ich małżonkowie,
 - d) osoby pozostające w stosunku przysposobienia i jej małżonek oraz ich wstępní, zstępní, rodzeństwo i ich małżonkowie,
 - e) osoby pozostające obecnie lub w przeszłości we wspólnym pożyciu oraz jej wstępní, zstępní, rodzeństwo i ich małżonkowie,
 - f) osoby wspólnie zamieszkujące i gospodarujące oraz ich wstępní, zstępní, rodzeństwo i ich małżonkowie,
 - g) osoby pozostające obecnie lub w przeszłości w trwałej relacji uczuciowej lub fizycznej niezależnie od wspólnego zamieszkiwania i gospodarowania,
 - h) małoletni
- wobec których jest stosowana przemoc domowa.

Przez **osobę doznającą przemocy domowej** należy także rozumieć małoletniego będącego świadkiem przemocy domowej wobec osób, o których mowa wyżej.

Świadek przemocy domowej – należy przez to rozumieć osobę, która posiada wiedzę na temat stosowania przemocy domowej lub widziała akt przemocy domowej.

Osoba stosująca przemoc domową to osoba pełnoletnia, która dopuszcza się przemocy domowej wobec osób, o których mowa powyżej.

Obecnie obowiązujące rozwiązania prawne, zawarte w procedurze „Niebieskie Karty”¹ (dalej także „NK”), nie wymagają zgody osoby doznającej przemocy domowej, ani osoby stosującej przemoc domową na prowadzenie NK. Wprowadzono zasadę realizacji NK, według miejsca zamieszkania osoby doznającej przemocy domowej. Obowiązkiem GDP (grupy diagnostyczno-pomocowej) będzie zawiadomienie osoby podejrzanej o stosowanie przemocy domowej o wszczęciu procedury „Niebieskie Karty” pod jej nieobecność. Wprowadzono zasadę, że jeżeli realizacja procedury „Niebieskie Karty” napotyka trudności, każdemu członkowi grupy diagnostyczno-pomocowej

¹ Rozporządzenie Rady Ministrów z dnia 6 września 2023 r. w sprawie procedury "Niebieskie Karty" oraz wzorów formularzy "Niebieska Karta" (Dz. U. z 2023 r. poz. 1870 z późn. zm.).

przysługuje prawo wystąpienia do wojewody z wnioskiem o wskazanie innej gminy właściwej. Zakończenie procedury „Niebieskie Karty” nastąpi w przypadku ustania przemocy domowej i uzasadnionego przypuszczenia, że zaprzestano dalszego stosowania przemocy (lub rozstrzygnięcia o braku zasadności podejmowania działań). Dodatkowo wprowadzono obowiązek monitorowania sytuacji osób uczestniczących w procedurze „Niebieskie Karty” przez okres 9 miesięcy po jej zakończeniu.

Ustawa z dnia 13 stycznia 2023 r. o zmianie ustawy – Kodeks postępowania cywilnego oraz niektórych innych ustaw (Dz. U. z 2023 poz. 2890) poszerza katalog zakazów wobec osób stosujących przemoc, który będzie obejmował:

- 1) zakaz zbliżania się do osoby doznającej przemocy – gdy osoba stosująca przemoc domową swoim zachowaniem polegającym na stosowaniu przemocy domowej stwarza zagrożenie dla życia lub zdrowia osoby doznającej tej przemocy;
- 2) zakaz kontaktowania się z osobą doznającą przemocy – gdy osoba stosująca przemoc domową swoim zachowaniem polegającym na stosowaniu przemocy domowej stwarza zagrożenie dla życia lub zdrowia osoby doznającej przemocy, a także gdy osoba stosująca przemoc domową nęka ją za pomocą środków komunikacji elektronicznej na odległość, wzbudzając u niej uzasadnione okolicznościami poczucie zagrożenia, poniżenia lub udręczenia lub istotnie narusza jej prywatność;
- 3) zakaz wstępu na teren szkoły, placówki oświatowej, opiekuńczej lub artystycznej, lub obiektu sportowego, do którego uczęszcza osoba doznająca przemocy domowej, miejsca pracy lub innego miejsca, w których zwykle lub regularnie przebywa osoba doznająca przemocy domowej, oraz przebywania na tym terenie – jeżeli osoba doznająca przemocy domowej uczęszcza do szkoły, placówki oświatowej, opiekuńczej lub artystycznej, uprawia sport lub pracuje.

Wszystkie wskazane wyżej zakazy wobec osoby stosującej przemoc domową będą mogły być wydane przez: Policję lub Żandarmerię Wojskową, sąd – w postanowieniu o udzielenie zabezpieczenia lub w postanowieniu o zobowiązaniu do opuszczenia mieszkania lub zakazie zbliżania się do niego, o zakazie zbliżenia się do osoby doznającej przemocy, kontaktowania się z nią, lub wstępu do miejsc, w których ta osoba przebywa. Zakazy, do których wydania uprawniona jest Policja lub Żandarmeria Wojskowa tracą moc po upływie 14 dni od dnia ich wydania, chyba że sąd udzielił zabezpieczenia, którym zostały one przedłużone. Przy obliczaniu terminu nie uwzględnia się dnia, w którym zakazy zostały wydane. Zakazy tracą także moc, w przypadku gdy po ich wydaniu wobec osoby stosującej przemoc domową zastosowano środek zapobiegawczy w postaci tymczasowego aresztowania. Policjant może wydać nakaz opuszczenia mieszkania, a także każdy z pozostałych zakazów (które mogą być zastosowane łącznie):

- 1) podczas interwencji podjętej we wspólnie zajmowanym mieszkaniu lub jego bezpośrednim otoczeniu lub
- 2) w związku z powzięciem informacji o stosowaniu przemocy domowej, w szczególności zgłoszenia przez:
 - osobę doznającą przemocy domowej lub
 - kuratora sądowego lub pracownika jednostki organizacyjnej pomocy społecznej, w związku z wykonywaniem ustawowych obowiązków.

Co istotne, Żandarmerii Wojskowej przyznano uprawnienia analogiczne do przysługujących Policji w odniesieniu do osób stosujących przemoc domową, które są żołnierzami pełniącymi czynną służbę wojskową. Jeśli natomiast wobec takich osób ze swoich uprawnień skorzysta Policja, jest zobowiązana niezwłocznie zawiadomić właściwą jednostkę organizacyjną Żandarmerii Wojskowej.

Osoba doznająca przemocy domowej może wystąpić do sądu z wnioskiem o:

- 1) zobowiązanie osoby stosującej przemoc domową do opuszczenia wspólnie zajmowanego mieszkania i jego bezpośredniego otoczenia,

- 2) wydanie zakazu zbliżania się do wspólnie zajmowanego mieszkania i jego bezpośredniego otoczenia,
- 3) zakazu zbliżania się do osoby doznającej przemocy domowej,
- 4) zakazu kontaktowania się z osobą doznającą przemocy domowej,
- 5) zakazu wstępu na teren szkoły, placówki oświatowej, opiekuńczej lub artystycznej, lub obiektu sportowego, do których uczęszcza osoba doznająca przemocy domowej, miejsca pracy lub innego miejsca, w którym zwykle lub regularnie przebywa osoba doznająca przemocy domowej, i przebywania na tym terenie.

Sąd rozpoznaje sprawę w postępowaniu nieprocesowym i orzeka po przeprowadzeniu rozprawy. Kodeks postępowania cywilnego nakłada na sąd obowiązek szybkiego rozpoznania sprawy. Sąd orzeka w terminie jednego miesiąca od dnia wniesienia wniosku. W przypadku wniesienia apelacji, sąd drugiej instancji orzeka w terminie jednego miesiąca od przedstawienia akt sprawy przez sąd pierwszej instancji wraz z apelacją.

Sąd uwzględniając wniosek o zobowiązanie osoby stosującej przemoc domową do opuszczenia wspólnie zajmowanego mieszkania i jego bezpośredniego otoczenia lub o wydanie zakazu zbliżania się do wspólnie zajmowanego mieszkania i jego bezpośredniego otoczenia, wskazuje w postanowieniu obszar, który osoba stosująca przemoc domową ma opuścić i na którym nie może przebywać, lub odległość od wspólnie zajmowanego mieszkania, którą osoba stosująca przemoc domową jest obowiązana zachować. Sąd uwzględniając wniosek o wydanie zakazu zbliżania się do osoby doznającej przemocy domowej, wskazuje w postanowieniu wyrażoną w metrach odległość, na którą osoba stosująca przemoc domową nie może zbliżyć się do osoby doznającej tej przemocy.

Sąd uwzględniając wniosek o wydanie zakazu kontaktowania się z pełnoletnią osobą doznającą przemocy domowej, na wniosek wnioskodawcy lub uczestnika postępowania, gdy przemawiają za tym szczególne okoliczności, może w postanowieniu określić dopuszczalne sposoby kontaktowania się oraz ich zakres, mając na uwadze bezpieczeństwo osoby doznającej przemocy domowej.

Postanowienia sądu, o których mowa powyżej, oraz postanowienie uwzględniające wniosek o wydanie zakazu wstępu na teren szkoły, placówki oświatowej, opiekuńczej lub artystycznej, lub obiektu sportowego, do których uczęszcza osoba doznająca przemocy domowej, miejsca pracy lub innego miejsca, w którym zwykle lub regularnie przebywa osoba doznająca przemocy domowej, i przebywania na tym terenie, są skuteczne i wykonalne z chwilą ogłoszenia. Postanowienia te mogą być uchylane lub zmieniane wskutek zmiany okoliczności sprawy, chociażby były zaskarżone, a nawet prawomocne.

Niestosowanie się do zakazów przez osobę stosującą przemoc domową stanowi wykroczenie. Sprawca podlega karze:

- 1) aresztu (wymierzana w dniach może trwać od 5 do 30 dni),
- 2) ograniczenia wolności (trwa 1 miesiąc; w czasie jej odbywania ukarany: nie może bez zgody sądu zmieniać miejsca stałego pobytu; jest obowiązany do wykonywania nieodpłatnej kontrolowanej pracy na cele społeczne; ma obowiązek udzielania wyjaśnień dotyczących przebiegu odbywania kary), albo
- 3) grzywny do 5000 złotych.

W art. 12a ustawy o przeciwdziałaniu przemocy domowej dodano punkt 4a i 4b oraz ust. 8, co oznacza zmiany w procedurze zapewnianiu dziecku ochrony przed przemocą domową przez pracownika socjalnego. Przed podjęciem decyzji o interwencji na podstawie art. 12a pracownik socjalny w uzgodnieniu z funkcjonariuszem Policji, a także lekarzem, ratownikiem medycznym lub pielęgniarką dokona oceny ryzyka zagrożenia dla życia lub zdrowia dziecka w kwestionariuszu szacowania ryzyka zagrożenia dla życia lub zdrowia dziecka. W przypadku zapewnienia dziecku ochrony dziecko udziela się wsparcia psychologa.

Zjawisko przemocy domowej należy zatem analizować przyjmując perspektywę indywidualną, systemową lub społeczną. Perspektywa indywidualna, to spojrzenie przez pryzmat osoby doznającej przemocy lub przez pryzmat osoby stosującej przemoc domową. Perspektywa systemowa to ukazanie możliwych form wsparcia dla osób uwikłanych w przemoc oraz opis metod wsparcia. Natomiast perspektywa społeczna, to odbiór społeczny zjawiska przemocy domowej, postawy członków lokalnej społeczności wobec aktów przemocy. Przemoc jest zjawiskiem występującym powszechnie w naszym społeczeństwie i dotyczy rodzin o różnym statusie społecznym i należy ją zaklasyfikować do kategorii zachowań negatywnych i szkodliwych społecznie.

Zasadniczo wyróżnia się następujące formy przemocy:

1. **Przemoc fizyczna** – to forma agresji łącząca się naruszeniem granic ciała. Jej celem jest zadanie „ofierze” bólu fizycznego, uszkodzenie jej ciała, pogorszenie jej zdrowia lub pozbawienie ją życia. Przejawia się poprzez: szarpanie, kopanie popychanie, obezwładnianie, duszenie, odpychanie, przytrzymywanie, policzkowanie, szczypanie, bicie otwartą ręką, pięściami, różnymi przedmiotami, przypalanie papierosem, topienie, polewanie substancjami żrącymi, użycie broni, pozostawienie w niebezpiecznym miejscu, nie udzielenie niezbędnej pomocy, itp.
2. **Przemoc psychiczna** – to zachowanie, którego celem jest umniejszenie poczucia własnej wartości, wzbudzenie w osobie doznającej przemocy strachu. Ta forma przemocy powoduje poważne szkody psychologiczne. Przejawia się poprzez: wyśmiewanie opinii, poglądów, przekonań, religii, pochodzenia, narzucanie swojego zdania, poglądów, stałe ocenianie, krytykę, wmawianie choroby psychicznej, izolowanie, kontrolowanie, ograniczanie kontaktów z innymi ludźmi, wymuszanie posłuszeństwa i podporządkowania, ograniczanie snu, pożywienia i schronienia, wyzywanie, używanie wulgarnych epitetów, poniżanie, upokarzanie, zawstydzanie, stosowanie gróźb, szantażowanie, itp.
3. **Przemoc seksualna** – to zmuszanie osoby do aktywności seksualnej wbrew jej woli, a także kontynuowaniu aktywności seksualnej, gdy ta osoba nie jest w pełni świadoma, bez pytania jej o zgodę lub gdy na skutek zaistniałych warunków obawia się odmówić. Przejawia się poprzez: gwałt, wymuszanie pożycia seksualnego, nieakceptowanych pieszczot i praktyk seksualnych, zmuszanie do seksu z osobami trzecimi, sadyzm w pożyciu, wyśmiewanie wyglądu, ciała i krytykę zachowań seksualnych, itp.
4. **Przemoc ekonomiczna** – to celowe niszczenie czyjejs własności, pozbawianie środków lub stwarzaniem warunków, w których nie są zaspokajane niezbędne dla przeżycia potrzeby. Przejawia się poprzez: okradanie, zabieranie pieniędzy, nielożenie na utrzymanie, uniemożliwianie podjęcia pracy zarobkowej, niezaspokajanie podstawowych, materialnych potrzeb rodziny, szantażowanie, zaciąganie długów i kredytów bez zgody współmałżonka, zmuszanie do pożyczek, uniemożliwianie korzystania z pomieszczeń niezbędnych do zaspokajania potrzeb (kuchnia, łazienka) itp.
5. **Zaniedbanie** – to ciągle niezaspokajanie podstawowych potrzeb fizycznych i emocjonalnych. Tej formy przemocy najczęściej doświadczają dzieci. Przejawia się poprzez: niedawanie (dziecku) środków na utrzymanie, pozbawianie jedzenia, ubrania, schronienia, brak pomocy w chorobie, nie udzielenie pomocy, uniemożliwianie dostępu do miejsc zaspokojenia podstawowych potrzeb: mieszkania, kuchni, łazienki, łóżka.
6. **Cyberprzemoc** - to przemoc z użyciem urządzeń elektronicznych, najczęściej telefonu bądź komputera. Przejawia się poprzez: agresję słowną, np. wyzywanie na czatach internetowych, umieszczanie komentarzy na forum internetowym w celu ośmieszenia, sprawienia przykrości lub wystraszenia innej osoby; upublicznianie upokarzających, przerobionych zdjęć i filmów, zamieszczanie przykrych komentarzy na profilach innych osób w portalach społecznościowych, włamanie na konto i podszywanie się pod kogoś w celu zamieszczania w jego imieniu obraźliwych postów i zdjęć na profilach innych użytkowników, szantażowanie, ujawnianie sekretów, wykluczanie z grona „znajomych” w Internecie, celowe ignorowanie czyjejs działalności w sieci .

Przemoc domowa zazwyczaj ma charakter długotrwały i cykliczny. Można wyszczególnić powtarzające się fazy, które razem tworzą pewnego rodzaju cykle przemocy. Znajomość faz pozwala lepiej zrozumieć charakter i specyfikę problemu. Możemy wyróżnić trzy fazy powtarzającego się cyklu. Są to:

1. **Faza narastania napięcia** – jest to pierwsza faza, w której dochodzi do stopniowego wzrostu napięcia, w której osoba stosująca przemoc jest stale napięta i poirytowana, zaś osoba doznająca przemocy obarcza siebie winą i stara się za wszelką cenę uniknąć kolejnej awantury;
2. **Faza ostrej przemocy** – jest to druga faza, w której napięcie prowadzi do wybuchu gniewu i rozładowania agresji. Partner staje się gwałtowny, wpada w szał, jakiś drobny wywołuje awanturę. Osoba doświadczająca przemocy może doznać obrażeń zagrażających jej zdrowiu i życiu. Najczęściej to w tej fazie, osoby doznające przemocy wzywają policję, szukają pomocy;
3. **Faza miodowego miesiąca** – jest to trzecia faza, w której osoba stosująca przemoc wyraża skruchę, składa obietnice, obiecuje poprawę. „Sprawca” jest czuły, troskliwy, zapewnia o swojej miłości. Przeprosinom często towarzyszą łzy i prezenty. W tej sytuacji osoba doznająca przemocy często czuje się odpowiedzialna za to, co się stało i postanawia dać sprawcy „drugą szansę”. Faza miodowego miesiąca zatrzymuje doznającą przemocy w sytuacji przemocy, bo łatwo pod jej wpływem zapomnieć o koszmarze pozostałych dwóch faz. Niestety faza miodowego miesiąca nie trwa długo. Po jakimś czasie napięcie znowu narasta i cały cykl przemocy się powtarza. Z biegiem czasu przemoc staje się coraz gwałtowniejsza, dotkliwsza. Cykliczność przemocy sprawia, że osobom doświadczającym przemocy trudno jest podjąć działania mające na celu zatrzymanie przemocy.

Przemoc fizyczna, seksualna, psychiczna i ekonomiczna popełniona na szkodę osób najbliższych jest przestępstwem. Jeżeli przemoc ma charakter ciągły, może być zakwalifikowana jako przestępstwo znęcania się nad rodziną (**art. 207 kk.**), za które grozi kara pozbawienia wolności od trzech miesięcy do 5 lat. Jeśli sprawca działa ze szczególnym okrucieństwem lub jeżeli osoba pokrzywdzona targnie się na własne życie, sprawca podlega karze odpowiednio od roku do lat 10 i od 2 do 12 lat.

Skutki przemocy domowej to nie tylko szkody fizyczne, ale również trwałe następstwa w psychice człowieka. Bezpośrednie skutki przemocy można podzielić na:

- 1) objawy fizyczne (m.in. urazy, obrzęki, otarcia, rany, złamania, stłuczenia, zadrapania, oparzenia, siniaki, choroby w wyniku powikłań i stresu),
- 2) objawy emocjonalne (m.in. smutek, wycofanie, wzrost lęku i niepokoju, izolacja, depresja, próby samobójcze, samobójstwa, zmienność nastrojów, niska samoocena i poczucie własnej wartości, zespół stresu pourazowego, napady paniki, zaburzenia snu, zaburzenia psychosomatyczne),
- 3) objawy społeczne (m.in. wycofanie społeczne, nieufność, nieumiejętność nawiązywania kontaktu, wyuczona bezradność, spadek poczucia kompetencji),
- 4) objawy seksualnego wykorzystywania dziecka (m.in. seksualizacja kontaktów międzyludzkich, wciąganie innych dzieci w nietypową aktywność seksualną, świadomość seksualna wykraczająca poza poziom dojrzałości dziecka, ucieczki z domu, próby samobójcze, problemy psychiczne).

3. ADRESACI PROGRAMU

Zmiany prawne od 22 czerwca 2023 r. w zakresie funkcjonowania systemu przeciwdziałania przemocy domowej wpłyną m.in. na funkcjonowanie jednostek organizacyjnych pomocy społecznej, pracowników socjalnych, asystentów rodziny, gminne komisje rozwiązywania problemów alkoholowych, Policję, oświatę, ochronę zdrowia oraz organizacje pozarządowe i kuratorów sądowych. Nowelizacja ustawy z dnia 29 lipca 2005 roku o przeciwdziałaniu przemocy domowej przepisów

wprowadza zmiany w organizacji i funkcjonowaniu Zespołów Interdyscyplinarnych, a w miejsce grup roboczych powoływane będą grupy diagnostyczno- pomocowe.

Gminny Program Przeciwdziałania Przemocy Domowej i Ochrony Osób Doznających Przemocy Domowej w Gminie Rewal na lata 2024 – 2028 skierowany jest do:

- 1) osób doświadczających przemocy domowej,
- 2) osób stosujących przemoc domową,
- 3) świadków przemocy domowej,
- 4) społeczności lokalnej, w tym osób zagrożonych przemocą domową,
- 5) przedstawicieli służb, instytucji i organizacji pozarządowych – podmiotów realizujących zadania z zakresu przeciwdziałania przemocy domowej.

4. MIEJSCE REALIZACJI PROGRAMU

Obszar Gminy Rewal

5. REALIZATORZY PROGRAMU I CZAS REALIZACJI

Gminny Program Przeciwdziałania Przemocy Domowej i Ochrony Osób Doznających Przemocy Domowej w Gminie Rewal na lata 2024 – 2028 będzie realizowany głównie przez instytucje zobligowane do działań z zakresu przeciwdziałania przemocy domowej: Zespół Interdyscyplinarny ds. Przeciwdziałania Przemocy Domowej w gminie Rewal, Gminny Ośrodek Pomocy Społecznej w Rewalu, Komisariat Policji w Rewalu, Gminną Komisję Rozwiązywania Problemów Alkoholowych w Rewali, placówki oświatowe z terenu gminy Rewal, placówki ochrony zdrowia z terenu gminy Rewal oraz organizacje pozarządowe. W realizacji Programu Gmina Rewal współpracuje również z innymi instytucjami tj. jednostkami powiatowymi, Sądem i Prokuraturą.

ROZDZIAŁ II.

CZĘŚĆ DIAGNOSTYCZNA

1. CHARAKTERYSTYKA GMINY I JEJ MIESZKAŃCÓW

Gmina Rewal to gmina wiejska położona na terenie województwa zachodniopomorskiego w powiecie gryfickim. Gmina Rewal sąsiaduje z gminami: Karnice (od południa) i Trzebiatów (od południowego wschodu) w Powiecie Gryfickim oraz gminami Dziwnów (od zachodu) i Świerżno (od południowego zachodu) w Powiecie Kamieńskim. Obszar gminy ciągnie się wąskim pasem szerokości około 3 i długości około 20 kilometrów wzdłuż wybrzeża Morza Bałtyckiego, które stanowi północną granicę gminy. Powierzchnia gminy: 42,72 km, lesistość: 30,2%, Gęstość zaludnienia: 87 osób/ km², ludność (pobyt stały i czasowy): 31.12.2023 r: 3720 osób.

Według stanu na dzień 31 grudnia 2023r. liczba ludności gminy Rewal wyniosła **3547** osób zameldowanych na pobyt stały, z czego **52,3** % stanowiły kobiety, a **47,7** % mężczyźni. Większość mieszkańców tj. 2102 osoby (59,2%) stanowią osoby w wieku od 18 do 60 (65) lat

Stan na dzień 31.12.2023r. - liczba osób zameldowanych na pobyt stały.

Stan na dzień	Liczba osób zameldowanych na pobyt stały	Liczba osób zameldowanych na pobyt czasowy	Razem

31.12.2019r.	3648	207	3855
31.12.2020r.	3624	167	3791
31.12.2021r.	3576	163	3739
31.12.2022r.	3558	162	3720
31.12.2023r.	3547	128	3675

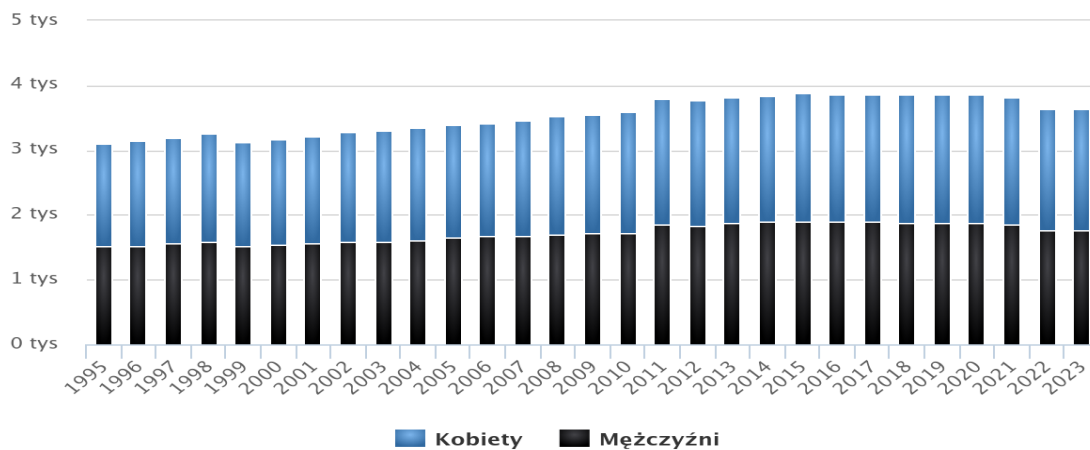


Struktura ludności gminy przedstawiała się następująco:

- osoby w wieku przedprodukcyjnym - 541 osób
- osoby w wieku produkcyjnym - 2102 osoby
- osoby w wieku poprodukcyjnym - 904 osoby

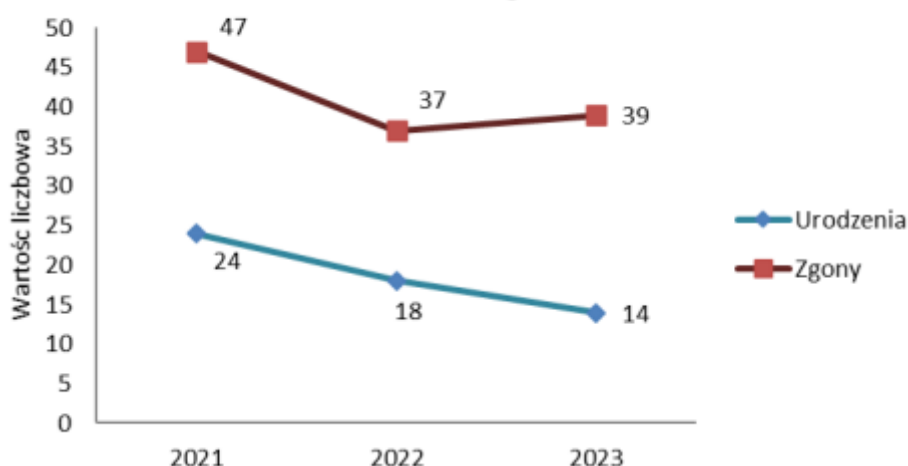
Populacja – Gmina Rewal w latach 1995 – 2023

(Źródło: GUS)



www.polskawliczbach.pl

Liczba urodzeń i zgonów



Jak wskazuje powyższy wykres w Gminie Rewal przyrost naturalny jest ujemny. W roku 2021 -23, w roku 2022 -19 i w roku 2023 -25.

W 2023 roku urodziło się 14 dzieci (7 dziewczynek i 7 chłopców). Jak wynika z poniższego wykresu liczba urodzeń w 2023r. wyraźnie spadła w stosunku do lat poprzednich Przyrost naturalny był ujemny tj. -25, bowiem odnotowano o 25 mniej urodzeń niż zgonów.

2. PRZEMOC DOMOWA W STATYSTYKACH

Zadania z zakresu pomocy społecznej w Gminie Rewal realizuje Gminny Ośrodek Pomocy Społecznej w Rewalu, w latach 2021 – 2023 udzielono pomocy następującej liczbie osób/rodzin

Wyszczególnienie	2021	2022	2023
Liczba osób którym przyznano świadczenie	60	54	59
Liczba rodzin	54	46	50
Liczba osób w rodzinach	78	65	72

Powody udzielenia pomocy wskazuje tabela poniżej:

Powody udzielenia pomocy	2021		2022		2023	
	Liczba rodzin	Liczba osób w rodzinach	Liczba rodzin	Liczba osób w rodzinach	Liczba rodzin	Liczba osób w rodzinach
Ubóstwo	39	56	35	53	31	52
Sieroctwo	0	0	0	0	0	0

Bezdomność	3	3	2	2	3	3
Potrzeba ochrony macierzyństwa	2	9	2	9	2	9
w tym potrzeba ochrony wielodzietności	1	7	1	7	1	7
Bezrobocie	12	18	9	12	10	17
Niepełnosprawność	26	31	29	37	25	32
Długotrwała lub ciężka choroba	24	30	19	21	22	26
Bezradność w sprawach opiekuńczo – wychowawczych i prowadzenia gospodarstwa domowego (w tym rodziny niepełne i wielodzietne)	1	5	1	5	1	3
Przemoc domowa	0	0	0	0	0	0
Potrzeba ochrony ofiar handlu	0	0	0	0	0	0
Alkoholizm	2	2	1	1	4	4
Narkomania	1	1	0	0	0	0
Trudności w przystosowaniu do życia po opuszczeniu zakładu karnego	0	0	1	1	0	0
Trudności w integracji osób,	0	0	0	0	0	0
Zdarzenie losowe	1	1	1	1	0	0
Sytuacja kryzysowa	0	0	0	0	0	0
Kłęsa żywiołowa lub ekologiczna	0	0	0	0	0	0

Jak wynika z w/w danych statystycznych w latach 2021 – 2023 przemoc w rodzinie nie występuje w statystykach pomocy społecznej. Jednakże statystyki nie zawsze oddają faktyczną skalę problemów, które uznawane są za powszechnie wstydlive a także w perspektywie czasu pozostają nieuświadomione i trudne do zauważenia. Przemoc jako dysfunkcja może ukrywać się w innych problemach tj. bezradność w sprawach opiekuńczo – wychowawczych, alkoholizm, bezrobocie, narkomania. Istotnych danych dotyczących zjawiska przemocy występującego w gminie Rewal dostarczają informacje pochodzące od Zespołu Interdyscyplinarnego.

LICZBA WYPEŁNIONYCH FORMULARZY „NIEBIESKA KARTA”			
na terenie Gminy Rewal			
ROK	2021	2022	2023

Oświata	0	1	1
Ośrodek Pomocy Społecznej	1	1	1
Policja	4	6	3
Ochrona zdrowia	0	0	0
Gminna Komisja Rozwiązywania Problemów Alkoholowych	0	0	0
Razem:	5	8	5

Wyszczególnienie		2021	2022	2023
Liczba NK A (w tym prowadzone z roku poprzedniego*), z tego		5	8	6*
	Liczba NK A założonych dla dzieci	0	0	1
Liczba NK C		3	2	4
Liczba NK D		5	2	4
Liczba sprawców przemocy, którzy osobiście stawili się na wezwanie		5	2	4
Wniosek do Sądu o wgląd w sytuację rodziny		1	1	1
Liczba osób skierowanych do programu korekcyjno edukacyjnego		0	0	1
Zawiadomienie o podejrzeniu popełnienia przestępstwa		0	0	1
Liczba odebranych dzieci na podstawie art. 12a ustawy o przeciwdziałaniu przemocy		0	0	0
Zakończenie procedury NK A- Razem		7	8	3
w tym na skutek	ustanie przemocy	1	3	0
	Zrealizowanie indywidualnego planu	0	0	0
	Bezzasadne podejmowanie dalszych działań	6	5	3
Liczba osób umieszczonych w specjalistycznych Ośrodkach Wsparcia dla Osób Doznających Przemocy Domowej		0	0	0
Liczba rodzin objętych pomocą grup roboczych		2	8	6
Liczba spotkań grup roboczych		22	22	18
Liczba grup roboczych		8	7	6

OSOBY WSKAZANE W PROCEDURZE NK JAKO DOZNAJĄCE PRZEMOCY

W RODZINIE			
PŁEĆ	2021	2022	2023
KOBIETY	1	4	4
W tym: w wieku 18-59	0	3	3
60 i więcej	1	1	1
MĘŻCZYŻNI	1	1	0
W tym: w wieku 18-59	0	1	0
60 i więcej	1	0	0
DZIECI	0	0	1

OSOBY WSKAZANE W PROCEDURZE NK JAKO SPRAWCY PRZEMOCY			
W RODZINIE			
PŁEĆ	2021	2022	2023
KOBIETY	0	0	1
W tym: w wieku 18-59	0	0	1
60 i więcej	0	0	0
MĘŻCZYŻNI	1	3	5
W tym: w wieku 18-59	1	3	5
60 i więcej	0	0	0

Liczba osób korzystających ze wsparcia specjalistów skierowanych przez członków grupy roboczej w GOPS w Rewalu lub w innym miejscu:

	Psycholog	Prawnik	Specjalista ds. uzależnień	Pracownik socjalny (praca socjalna)	Inni
2021	1	0	0	0	0
2022	0	0	0	1	0
2023	1	1	1	1	1 (po. med.)

W 2024 r. w okresie od 1 stycznia do 5 czerwca wszczęto 3 procedury Niebieskie Karty: dwie przez Policję, 1 przez szkołę. Procedura wszczęta przez szkołę dotyczyła dzieci. Wszystkie 3 procedury przekazano do Zespołów Interdyscyplinarnych w gminach miejsca zamieszkania rodzin.

Analizując posiadaną dokumentację dotyczącą zjawiska przemocy domowej na terenie gminy Rewal w latach 2021, 2022, 2023 i 2024 stwierdza się, że gmina Rewal boryka się z problemem przemocy jednak jego skala nie jest duża i w latach 2022 i 2023 utrzymywała się na podobnym poziomie, natomiast w roku 2024 dostrzegalny jest spadek liczby wszczętych i prowadzonych procedur NK. Osobami doznającymi przemocy domowej są najczęściej kobiety a osobami stosującymi przemoc domową mężczyźni, wskazywanymi formami przemocy jest przemoc fizyczna i psychiczna. Nie zarejestrowano przemocy seksualnej, ekonomicznej oraz przemocy przez zaniedbanie. Podkreślić należy, że blisko połowa wszczętych procedur nie potwierdza występowania zjawiska przemocy domowej. Procedury Niebieskie Karty najczęściej wszczynane są przez przedstawicieli Policji podczas interwencji domowych. Bazując na doświadczeniach i dokumentacji z ubiegłych lat tj. przed 2022 r. zauważalny jest wzrost zaangażowania i uwagi przedstawicieli oświaty w rozwiązywaniu problemu przemocy domowej dotyczącej małoletnich.

Poniżej w tabeli znajdują się dane liczbowe otrzymane z Prokuratury Rejonowej w Gryficach dotyczące postępowań prowadzonych z art. 207 kk na terenie Gminy Rewal w latach 2021 – 2023

	2021	2022	2023
Liczba wszczętych postępowań z art. 207 kk	2	1	1
Liczba postępowań zakończonych skierowaniem aktu oskarżenia do Sądu	0	0	0
Liczba umorzonych postępowań	2	1	1
Liczba wyroków skazujących	0	0	0
Liczba wydanych nakazów opuszczenia lokalu mieszkalnego	0	0	0
Liczba wydanych zakazów zbliżania się do ofiar i zakaz kontaktowania się z ofiarą przemocy domowej	0	0	0

oraz dane liczbowe otrzymane z Powiatowego Centrum Pomocy Rodzinie w Gryficach dotyczące liczby sprawców przemocy i ofiar korzystających z zajęć realizowanych przez powiat:

	2021	2022	2023
Liczba sprawców przemocy zakwalifikowanych do programu korekcyjno – edukacyjnego	0	0	0
Liczba sprawców przemocy uczestniczących w programie	0	0	0

korekcyjno – edukacyjnym			
Liczba osób doznających przemocy, które brały udział w grupie wsparcia	0	0	0
Liczba osób doznających przemocy, które korzystały z pomocy PIK	0	1	1

3. ZJAWISKO PRZEMOCY DOMOWEJ W ŚWIETLE WYNIKÓW BADAŃ ANKIETOWYCH – RAPORT

Raport przedstawia wyniki badań przeprowadzonych w 2024r. wśród dorosłych mieszkańców gminy Rewal oraz dzieci i młodzieży. Diagnoza zawiera informacje na temat występowania problemu przemocy domowej oraz okoliczności i postaw związanych z tym zjawiskiem w Gminie Rewal. Głównym celem badania było pozyskanie wiarygodnych informacji na temat zjawiska przemocy domowej, natomiast końcowe wnioski służą poprawie skuteczności działań w przeciwdziałaniu zjawiska.

Adresatami niniejszej diagnozy są mieszkańcy Gminy Rewal a w tym między innymi osoby stosujące i doświadczające przemocy domowej oraz uczniowie 3 szkół w gminie Rewal. Przeprowadzone badanie miały na celu oszacowanie skali i form przemocy domowej, diagnozę postaw mieszkańców wobec problemu przemocy domowej, przemocy rówieśniczej w szkołach, znajomość instytucji pomocowych oraz diagnozę potrzeb mieszkańców.

3.1 Cel badania

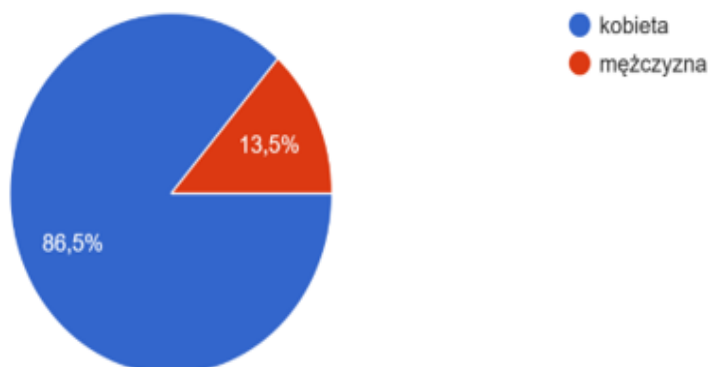
Celem badania było poznanie skali zjawiska przemocy w szczególności przemocy w rodzinie, a także ocena działań, których celem jest przeciwdziałanie oraz ocena świadomości dzieci, młodzieży oraz osób dorosłych na temat zjawiska przemocy domowej. Podczas przeprowadzania badań skupiono się głównie na uzyskaniu informacji na temat wiedzy o przypadkach występowania lokalnie różnych form przemocy oraz oceny prowadzonych działań mających na celu przeciwdziałanie przemocy. Badaniem objęto dorosłych mieszkańców oraz uczniów trzech szkół podstawowych.

Charakterystyka badanej grupy – dorośli mieszkańcy gminy Rewal

Badaniem objęto 104 dorosłych mieszkańców gminy Rewal. Wśród badanych osób 86,5% (90 osób) stanowiły kobiety, natomiast 13,5% (14 osób) -mężczyźni

Wykres 1. Płeć

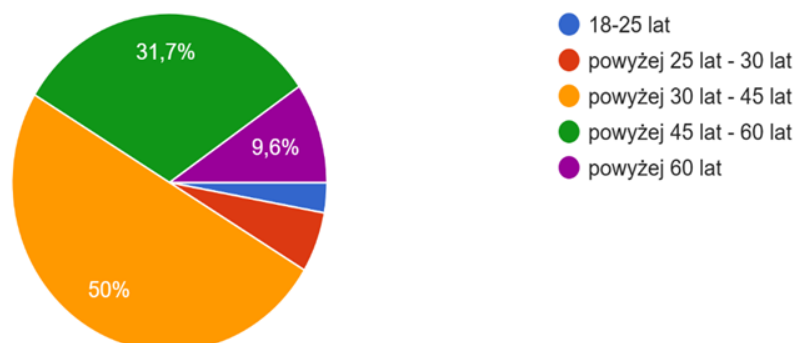
104 odpowiedzi



Wykres 2. Wiek respondentów

Wiek

104 odpowiedzi

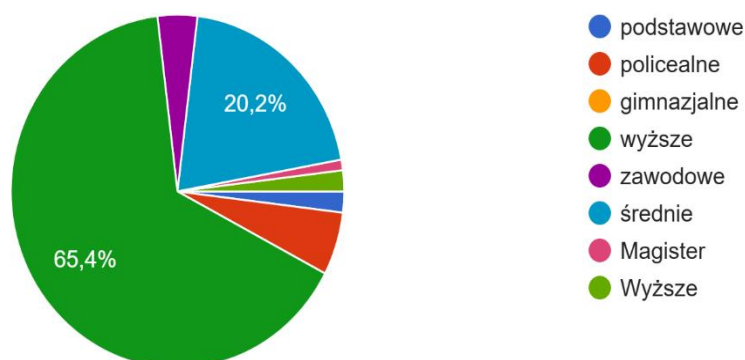


Powyższy wykres przedstawia wyniki dotyczące wieku badanych dorosłych mieszkańców gminy Rewal. Połowa respondentów (52 osoby) to osoby w wieku powyżej 30 do 45 lat, 31,7% badanych (33 osoby) to osoby w wieku powyżej 45 do 60 lat, badani w wieku powyżej 60 roku życia to 9,6% (10 osób), w przedziale od 25 do 30 lat 5,7% badanych (6 osób) i w wieku od 18 do 25 roku życia 2,8% (3 osoby).

Wykres 3. Wykształcenie badanych dorosłych mieszkańców

Wykształcenie

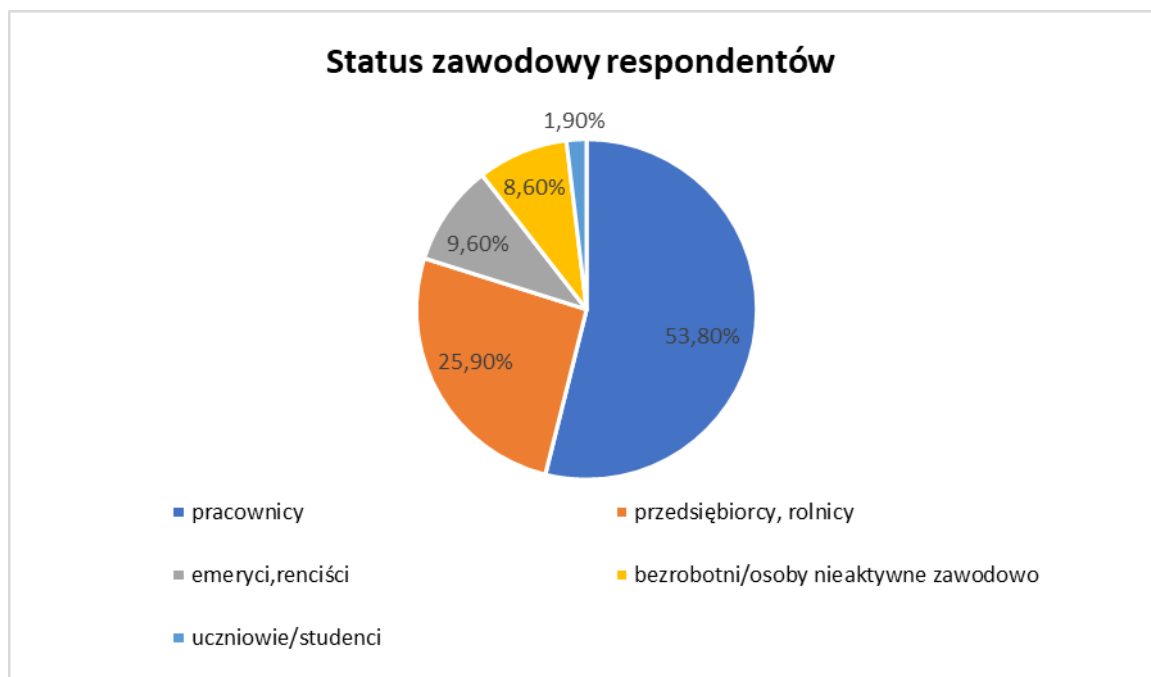
104 odpowiedzi



Wykształcenie osób biorących w badaniu przedstawia się następująco:

68,3% (71 osób) wykształcenie wyższe
20,2% (21 osób) wykształcenie średnie
3,8% (4 osoby) wykształcenie zawodowe
5,8% (6 osób) wykształcenie policealne
1,9% (2 osoby) wykształcenie podstawowe

Wykres 4. Status zawodowy

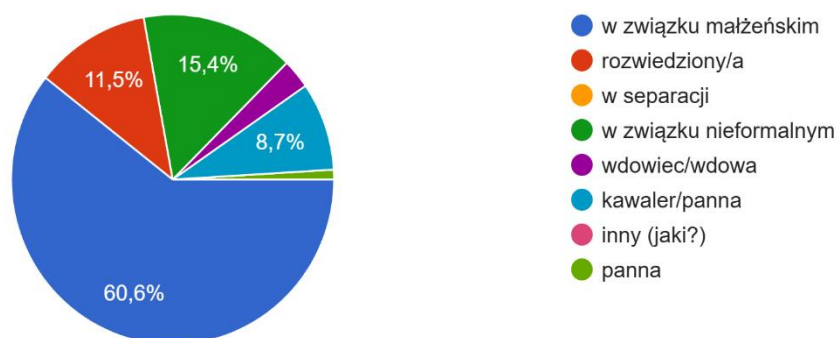


Ponad połowa respondentów (53,8%) to osoby posiadające pracę, 25,9% to przedsiębiorcy i rolnicy, 9,6% to emeryci i renciści, 8,6% to osoby bezrobotne i nieaktywne zawodowo natomiast 1,9% badanych to uczniowie i studenci.

Wykres 5. Stan cywilny respondentów

Stan cywilny

104 odpowiedzi



Większość osób biorących udział w badaniu to osoby w związku z małżeńskim, pozostali: 15,4% (16 osób) – w związku nieformalnym, 11,5% (12 osób) – rozwiedziony/a, 8,7% (10 osób) – kawaler/panna, 2,9% (3 osoby) – wdowiec/wdowa.

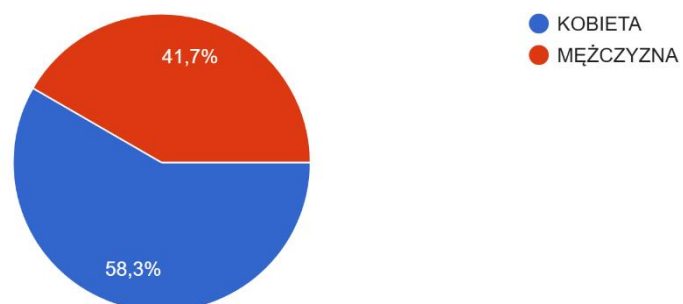
Charakterystyka badanej grupy – uczniowie

Wykres 6. Płeć respondentów – uczniowie

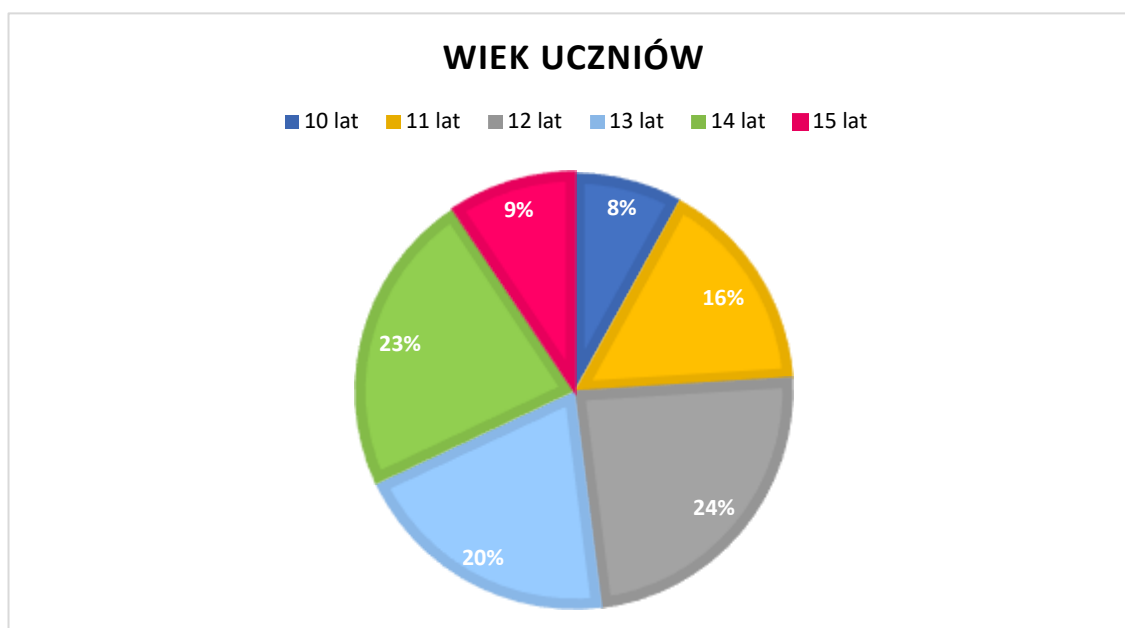
Łącznie w badaniu wzięło udział 74 osoby na pytanie dot. płci odpowiedziały 72 osoby. Większą część badanych stanowiły dziewczęta (58,3%).

METRYCZKA

72 odpowiedzi



Wykres 7. Wiek respondentów – uczniowie



Większość respondentów to młodzież w wieku 12 lat (24%) w dalszej kolejności 14 latkowie (23%), 13 latkowie (20%), 11 latkowie (16%), 15 latkowie (9%) i 10 latkowie (8%) jako najmniejszy odsetek badanych.

Metoda i technika badawcza

Badanie dorosłych mieszkańców gminy Rewal zostało zrealizowane z wykorzystaniem kwestionariusza ankiety rozdawanego i odbieranego w Gminnym Ośrodku Pomocy Społecznej w Rewalu oraz ankiety w formie elektronicznej udostępnionej na stronie Ośrodka, Urzędu Gminy Rewal a także za pośrednictwem platformy społecznościowej jak facebook. Badanie wśród uczniów również odbyło się w formie ankiety, kwestionariusz ankiety (link) został przesłany do trzech szkół. Zarówno w przypadku pytań dla dorosłych jak i skierowanych do uczniów szkół - większość pytań miała charakter zamknięty.

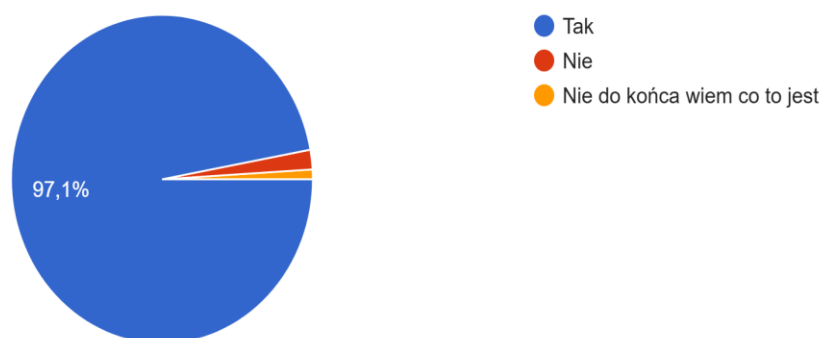
3.2 Wyniki badań wśród dorosłych mieszkańców gminy Rewal

Wykres 8. Czym jest przemoc domowa

W pierwszym pytaniu zapytaliśmy czy wiadomo czym jest przemoc domowa.

1. Czy wie Pan/Pani co to jest przemoc domowa ?

104 odpowiedzi

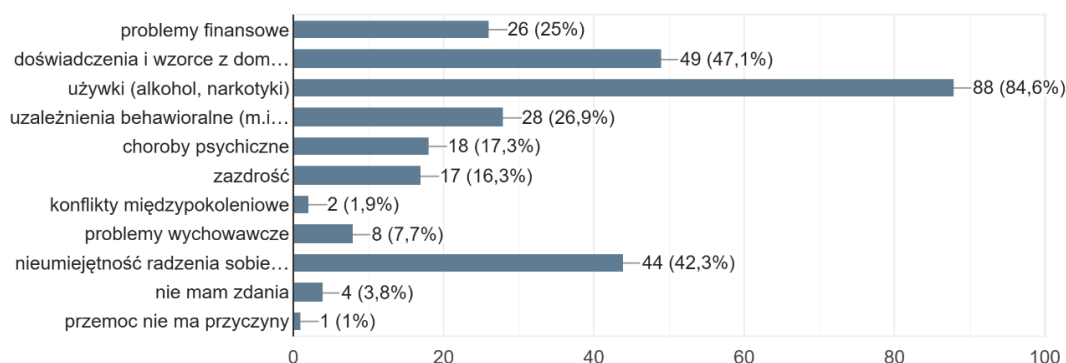


Na zadane pytanie 97,1% ankietowanych tj. 101 osób odpowiedziało twierdząco „TAK”, 1,9% ankietowanych (2 osoby) odpowiedziały „NIE” i 1% (1 osoba) odpowiedziało, że nie wie do końca co to jest.

Wykres 9. Najczęstsza przyczyna przemocy domowej

2. Jaka jest wg Pana/Pani najczęstsza przyczyna stosowania przemocy domowej ?

104 odpowiedzi



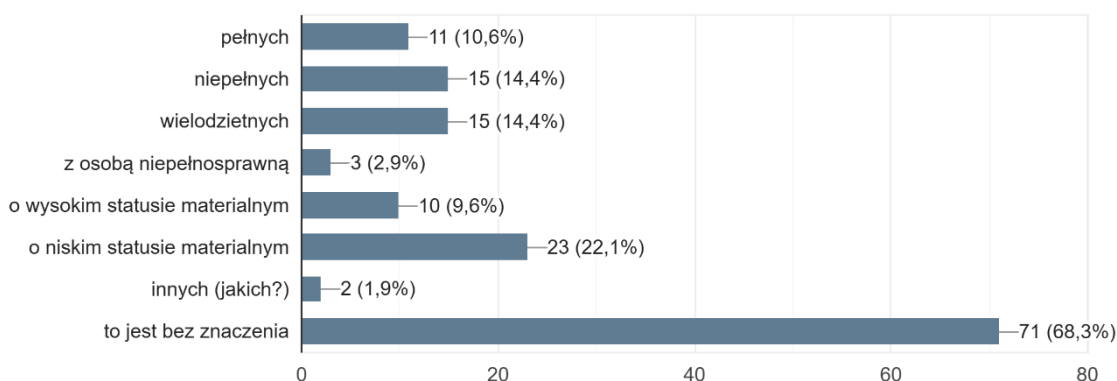
Zdaniem badanych mieszkańców gminy Rewal najczęstszą przyczyną przemocy domowej są używki (np. alkohol, narkotyki) – 84,6%, następnie doświadczenia i wzorce z domu rodzinnego – 47,1%, 42,3% wskazało nieumiejętność radzenia sobie z problemami i stresem. W dalszej kolejności przyczyną przemocy domowej są uzależnienia behawioralne (m.in. hazard, pracoholizm, uzależnienie od telefonu, internetu, gier komputerowych, pornografii itp.) -

26,9%, problemy finansowe – 25%. Najmniej uważa, że przyczyną są konflikty międzypokoleniowe - 1,9% i problemy wychowawcze przemoc nie ma przyczyny – 7,7%.

Wykres 10. Występowanie przemocy domowej – rodziny

3. W jakich rodzinach Pana/Pani zdaniem najczęściej występuje przemoc domowa?

104 odpowiedzi

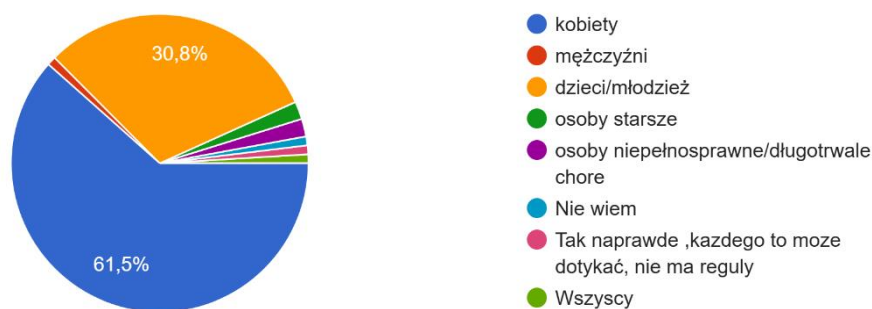


Zdaniem 68,3% osób badanych rodzaj/struktura czy charakter rodziny jest bez znaczenia w kwestii przemocy domowej. Choć 22,1% uważa, że przemoc występuje w rodzinach o niskim statusie materialnym a 14,4% że w rodzinach niepełnych, w rodzinach wielodzietnych. 9,6% uważa, że przemoc występuje w rodzinach o wysokim statusie materialnym. Najmniej wskazało rodziny z osobą niepełnosprawną – 2,9%.

Wykres 11. Ofiary przemocy domowej

4. Która według Pani/Pana z osób poniżej wymienionych najczęściej doznaje przemocy domowej?

104 odpowiedzi

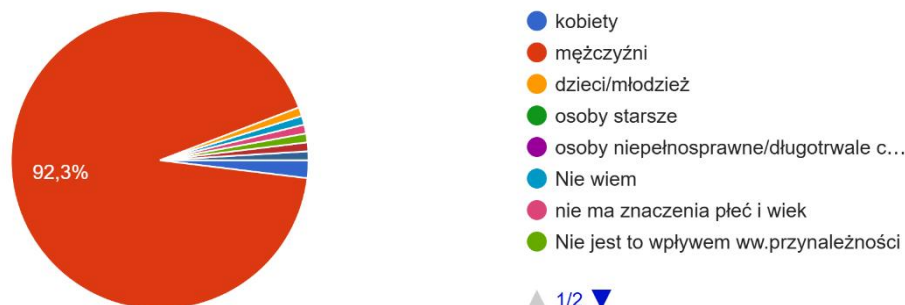


Ponad połowa badanych mieszkańców gminy Rewal uważa, że najczęściej ofiarami przemocy domowej są kobiety w następnej kolejności wskazano dzieci/młodzież 30,8%. Najmniejszy odsetek badanych wskazało mężczyzn - 1%.

Wykres 12. Sprawcy przemocy domowej

5. Która według Pani/Pana z osób poniżej wymienionych stosuje najczęściej przemoc domową?

104 odpowiedzi



Aż 92,3% badanych uważa, że mężczyźni są najczęstszymi sprawcami przemocy domowej, 1,9% wskazuje na kobiety, pozostali respondenci wskazali dzieci, młodzież 1% a także podali, że nie ma znaczenia płeć czy wiek i każdy jest do tego zdolny.

Jak ocenia Pan/Pani dotkliwość następujących form przemocy domowej ?

Rodzaje zachowań przemocowych:	Odpowiedzi ankietowanych na zadane pytania				
	dotkliwe	mało dotkliwe	niedotkliwe	niedopuszczalne	nie mam zdania
bicie, szarpanie, kopanie, duszenie, popychanie, ciągnięcie za włosy, policzkowanie	68	2	0	34	0
nadmierna kontrola, zabieranie pieniędzy lub nieustanna kontrola wydatków	66	12	2	23	1
poniżanie, krytykowanie, zawstydzanie, wyśmiewanie	73	1	0	31	0
wyzywanie, obrażanie, obrzucanie wyzwiskami, przekleństwami	67	4	0	32	1
groźenie lub szantażowanie	60	10	0	32	2
niedołożenie na utrzymanie osób, wobec których istnieje taki obowiązek, niezaspokojenie potrzeb materialnych,	64	11	3	22	4
niszczenie rzeczy osobistych	63	13	0	26	2
ograniczanie kontaktów z rodziną/przyjaciółmi	72	5	1	22	4
zmuszanie do kontaktów seksualnych/dotykanie intymnych części ciała wbrew woli	66	1	0	37	0

zamieszczanie zdjęć w internecie bez zgody, publikowanie w internecie lub rozsyłanie telefonem zdjęć, filmów obrażających lub ośmieszających	66	2	1	33	2
zmuszanie do zażywania środków odurzających	66	2	1	32	3
pozostawianie bez opieki osoby, która z powodu choroby, wieku lub niepełnosprawności nie może samodzielnie zaspokoić potrzeb	70	1	2	30	1

Zdecydowana większość osób uważa, że wymienione rodzaje zachowań przemocowych są dotkliwe i niedopuszczalne. Tylko nieznaczna liczba osób uważa, że zachowania przemocowe są niedotkliwe lub mało dotkliwe.

Następnie zadaliśmy pytanie dotyczące postaw wobec mitów i stereotypów na temat przemocy:

Czy zgadza się Pan/Pani z następującymi tezami:

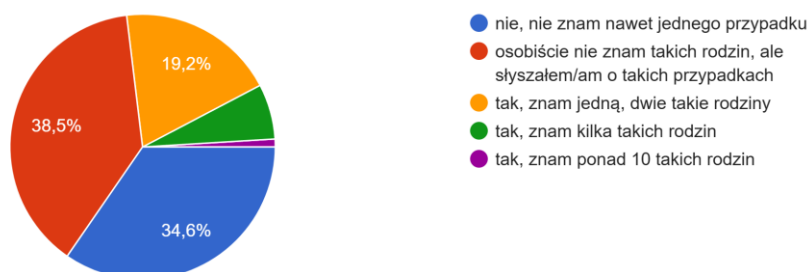
	TAK	NIE	TRUDNO POWIEDZIEĆ
bez klapsa nie jest możliwe wychowanie dziecka	4	79	21
przemoc domowa to wyolbrzymiony problem, w każdej rodzinie zdarzają się kłótnie i dochodzi do rękoczynów	10	92	2
przemoc jest wtedy gdy widać ślady na ciele jak siniaki czy rany	7	96	1
są sytuacje, w których przemoc domowa jest uzasadniona	4	93	7
ofiary są współodpowiedzialne za przemoc domową	6	85	13
gdyby ofiara przemocy naprawdę cierpiała, odeszłaby od sprawcy	10	79	16
wydziałanie pieniędzy i kontrolowanie wszystkich wydatków, to przejaw gospodarności współmałżonka	2	89	13
klapsy są przemocą	71	17	16
dziecko powinno bać się rodziców, strach ułatwia	2	100	2

posłuszeństwo i szacunek z ich strony			
istnieje coś takiego jak gwałt w małżeństwie polegający na zgwałceniu żony przez męża lub przez żonę	85	17	2
dla dobra dzieci rodzice nie powinni się rozchodzić nawet jeżeli występuje tam przemoc	7	92	5
sprawcy przemocy sami byli ofiarami lub świadkami przemocy domowej w dzieciństwie	36	25	44
wiele rodzin dotkniętych przemocą w rodzinie nie otrzymuje potrzebnej pomocy	84	7	13
głównie kobiety są ofiarami przemocy mężczyzn to nie dotyczy to oni są sprawcami	17	73	14
nikt obcy nie powinien się wtrącać w sprawy rodziny	6	90	8
ofiaram przemocy nie warto pomagać bo i tak wrócą do sprawcy	2	94	8

Wykres 13. Znajomość rodzin na terenie gminy Rewal, w których występuje przemoc

8. Czy zna Pan/Pani rodziny mieszkające na terenie gminy Rewal, w których występuje przemoc domowa (bez względu na jej rodzaj)?

104 odpowiedzi

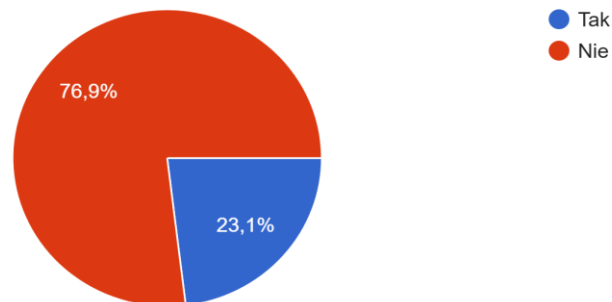


Większość badanych mieszkańców gminy Rewal deklarowała, że nie zna takich rodzin, ale słyszeli o takich przypadkach – 38,5%. 34,6% badanych przyznała, że w ogóle nie zna takiego przypadku, natomiast 26,9% respondentów wskazało, że zna takie rodziny.

Wykres 14. Ofiary przemocy domowej

9. Czy był Pan/Pani ofiarą przemocy domowej ?

104 odpowiedzi

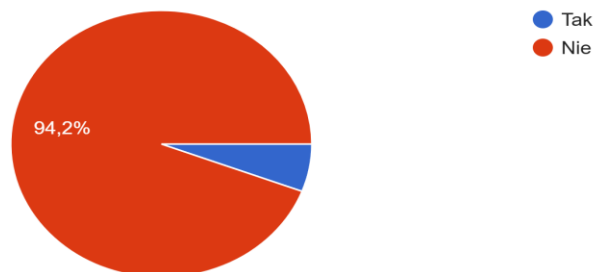


Zdecydowana większość ankietowanych 76,9 % deklaruje, że nie była ofiarą przemocy domowej, natomiast 23,1% deklaruje, że tak.

Wykres 15. Sprawcy przemocy domowej

10. Czy był Pan/Pani sprawcą przemocy domowej ?

104 odpowiedzi

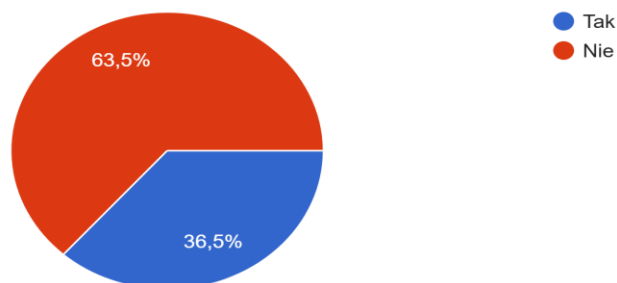


Zdecydowana większość ankietowanych deklaruje, że nie była sprawcą przemocy domowej, natomiast 5,8% badanych przyznaje, że tak.

Wykres 16. Świadek przemocy domowej

11. Czy był Pan/Pani świadkiem przemocy domowej ?

104 odpowiedzi

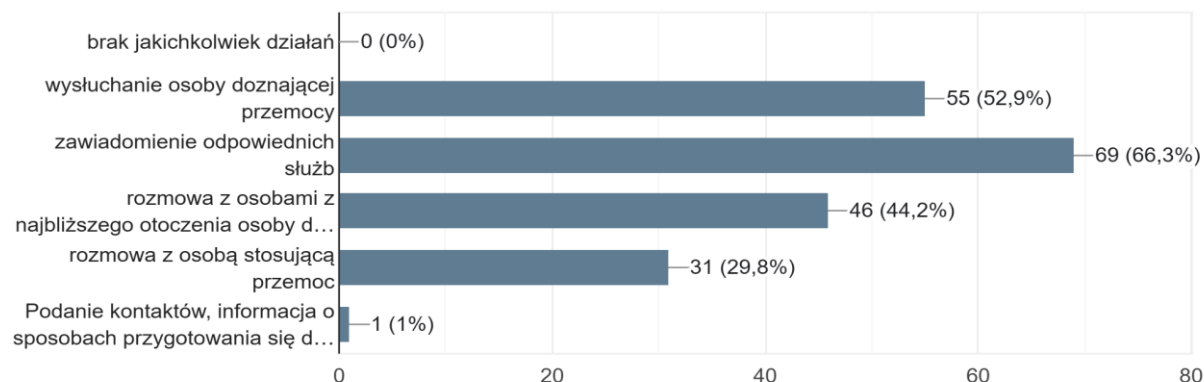


Wykres przedstawia odpowiedzi na pytanie, czy byli świadkami przemocy domowej. 63,5% wskazało, że Nie, natomiast 36,5% wskazało na odpowiedź Tak.

Wykres 17. Działania podjęte w sytuacji bycia świadkiem przemocy domowej

12. Jakie działania podjąłby Pan/podjęłaby Pani w sytuacji bycia świadkiem przemocy domowej?

104 odpowiedzi

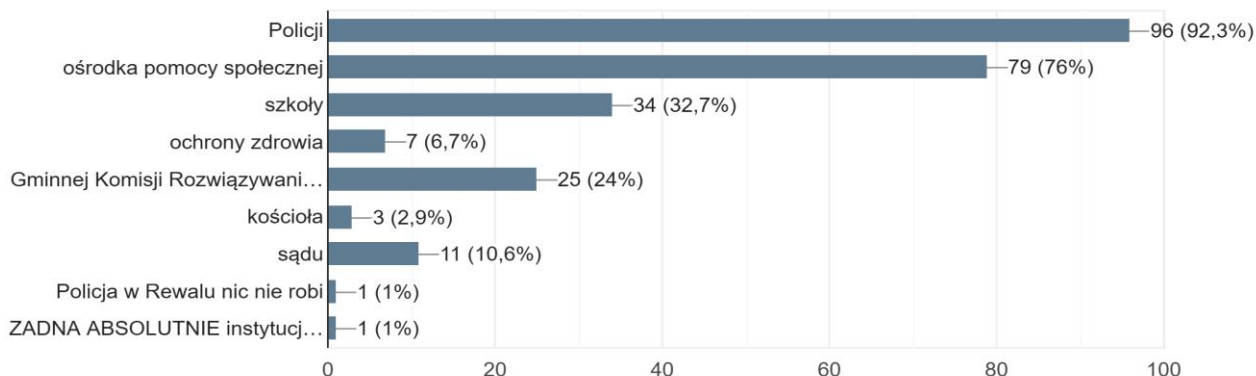


Badanym zadano pytanie jak zareagowałoby w sytuacji bycia świadkiem przemocy. 66,3% respondentów zawiadomiłoby odpowiednie służby, 52,9% wysłuchałoby osobę doznającą przemocy. Istotne jest to, że wśród osób badanych **nie było** żadnej osoby, która nie podjęłaby jakichkolwiek działań.

Wykres 18. Instytucje pomocowe

13. Do których z poniżej wymienionych instytucji Pani/Pana zdaniem może się zgłosić ofiara przemocy domowej w celu uzyskania pomocy ?

104 odpowiedzi

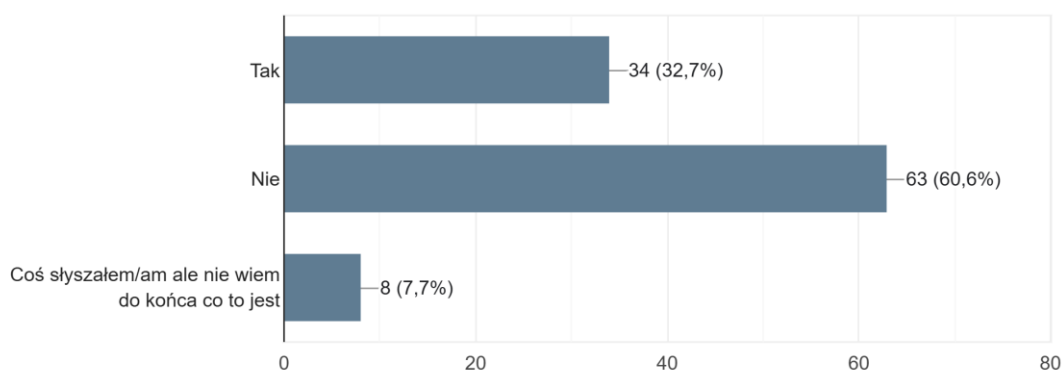


Wykres 18 przedstawia odpowiedzi na pytanie na pomoc jakich instytucji może liczyć ofiara przemocy domowej w celu uzyskania pomocy. 92,3% respondentów wskazało policję, 76% wskazało ośrodek pomocy społecznej, 32,7% szkoły, 24% gminnej komisji rozwiązywania problemów alkoholowych, 10,6% sąd. 1% badanych uważa, że do żadnej instytucji, gdyż nie pomagają one ofiarom przemocy.

Wykres 19. Zespół Interdyscyplinarny w gminie Rewal

14. Czy słyszał/a Pan/Pani o Zespole Interdyscyplinarnym w gminie Rewal?

104 odpowiedzi

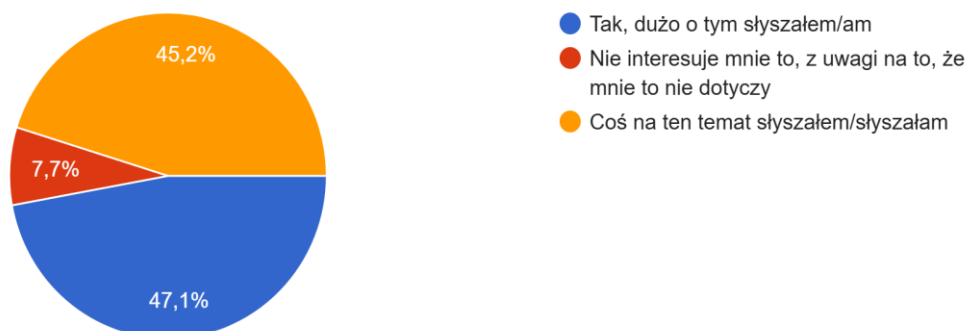


63% badanych nie jest świadoma, że na terenie gminy działa Zespół Interdyscyplinarny, 32,7% badanych słyszała o Zespole natomiast 7,7% wie, że funkcjonuje ale nie wie na czym polegają jego działania.

Wykres 20. Procedura Niebieskie Karty

15. Czy ma Pan/Pani wiedzę o procedurze Niebieskie Karty?

104 odpowiedzi

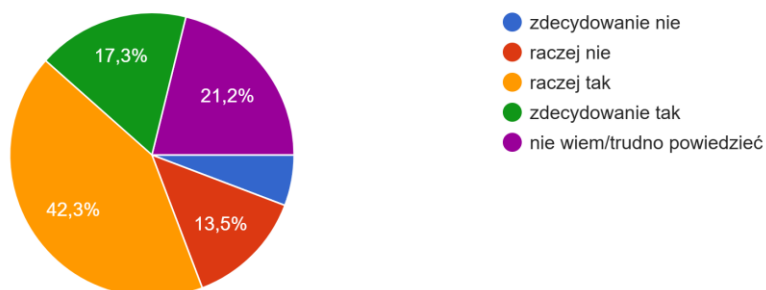


O procedurze Niebieskie Karty słyszało w mniejszym lub większym stopniu 92,3% mieszkańców gminy, 7,7% ten temat nie interesuje.

Wykres 21. Ocena pomocy instytucji

16. Czy uważa Pan/Pani że mieszkańcy gminy mogą liczyć na pomoc instytucji?

104 odpowiedzi

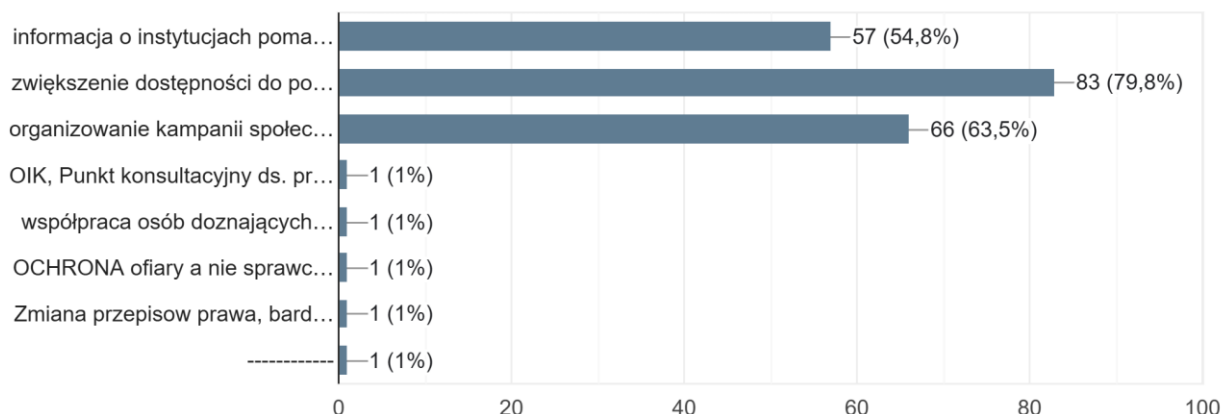


Zdaniem 59,6 % badanych uważa, że mieszkańcy gminy mogą liczyć na pomoc instytucji natomiast 5,8% uważa, że zdecydowanie nie można liczyć na pomoc. 21,2% nie potrafi odpowiedzieć na pytanie.

Wykres 22. Skuteczniejsza pomoc osobom doznającym przemocy domowej

17. Co Pana/Pani zdaniem wpłynęłoby na skuteczniejszą pomoc osobom doznającym przemocy domowej?

104 odpowiedzi



Mieszkańcom zadano otwarte pytanie o to co wpłynęłoby na skuteczną pomoc osobom doznającym przemocy domowej, największy odsetek badanych 79,8% wskazał potrzebę zwiększenia dostępności do poradnictwa: prawnego, socjalnego, psychologicznego itp., 63,5% - organizowanie kampanii społecznych zwiększających świadomość na temat przemocy domowej, 54,8% - informacja o instytucjach pomagających ofiarom przemocy domowej.

W 18 pytaniu – otwartym zapytano mieszkańców jakie działania ich zdaniem należałoby podjąć w gminie w celu skutecznego przeciwdziałania zjawisku przemocy w rodzinie. Wśród odpowiedzi znalazły się m.in. o następującej treści:

- skonstruowane przepisy na za dużo nie pozwalają.
- przede wszystkim zwiększenie świadomości ludzi, że trzeba reagować na przemoc a nie być obojętnym
- plakaty, ulotki w łatwo dostępnych miejscach o możliwości otrzymania pomocy
- profilaktyka
- realna pomoc jednostek do tego wyznaczonych, z odpowiednio przeszkolonymi, empatycznymi ludźmi, indywidualne podejście do problemu, że zbędnej biurokracji
- spotkania z mieszkańcami i rozmowy.
- większa koordynacja między instytucjami działającymi na terenie gminy,
- prowadzenie profilaktyki na terenie gminy, której nie ma w zakresie uzależnień, zwiększenie dostępności psychologa,
- większe zaangażowanie odpowiednich instytucji
- działania informacyjne i zachęcające do podjęcia odpowiednich kroków. Doradztwo społeczne.
- rozmowy w szkołach
- informacja o tym czym jest przemoc
- kampanie społeczne
- pomoc anonimowa/telefon zaufania/zwiększona świadomość społeczna o rodzajach pomocy
- informacja o instytucjach pomocy

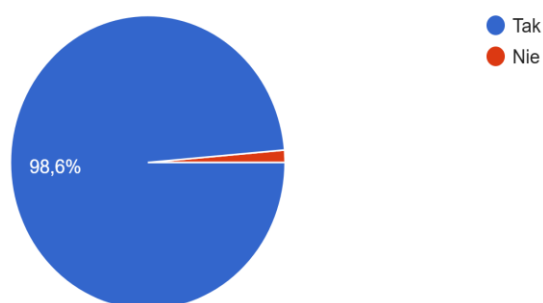
- pomoc dla osób które naprawdę potrzebują pomocy, a nie że policja się tym nie przejmuje
- poprawa prawa odnośnie przemocy w naszym kraju,
- większa wnikliwość organów zainteresowanych daną sytuacją oraz większe możliwości danej instytucji w celu izolacji oprawcy od poszkodowanych,
- szybka i skuteczna pomoc potrzebującym
- podejście pracowników Gops i policji w sposób bardziej indywidualny a nie tylko wg procedur
- punkt konsultacyjny ds. przemocy domowej, bezpieczne miejsce interwencyjne
- edukacja dzieci w szkołach o stawianiu granic, o tym jak radzić sobie z emocjami, o szacunku do samego siebie oraz innych, o tym jak reagować na przemoc itp.
- Przede wszystkim panuje wielka społeczna znieczulica na przemoc domową. W gminie Rewal przydał by się ośrodek wsparcia z możliwością tymczasowego zamieszkania w nim dla osób, które chcą odejść od oprawcy.
- Powiększenie świadomości na temat przemocy domowej poprzez edukację najlepiej internetową. gdzie może mieć dostęp w każdym momencie. Nie ukrywajmy, nie każdy potrafi rozmawiać na tematy przemocy otwarcie, szczególnie w naszym gminnym (małym) środowisku, gdzie każdy się zna i nie ukrywajmy - plotkuje. Uświadomienie , że niektóre zachowania nie są "cechami charakteru", tylko toksycznymi impulsami, które mają swoją przyczynę często w dzieciństwie osoby, która jest agresorem. Potrzebne jest też zaangażowanie osoby, która jest ofiarą tej przemocy i jej silna wola.

3.3 Wyniki badań wśród uczniów

Wykres 23 Wiedza na temat przemocy domowej

1. Czy wiesz czym jest przemoc domowa (dawniej zwana przemocą w rodzinie)?

74 odpowiedzi

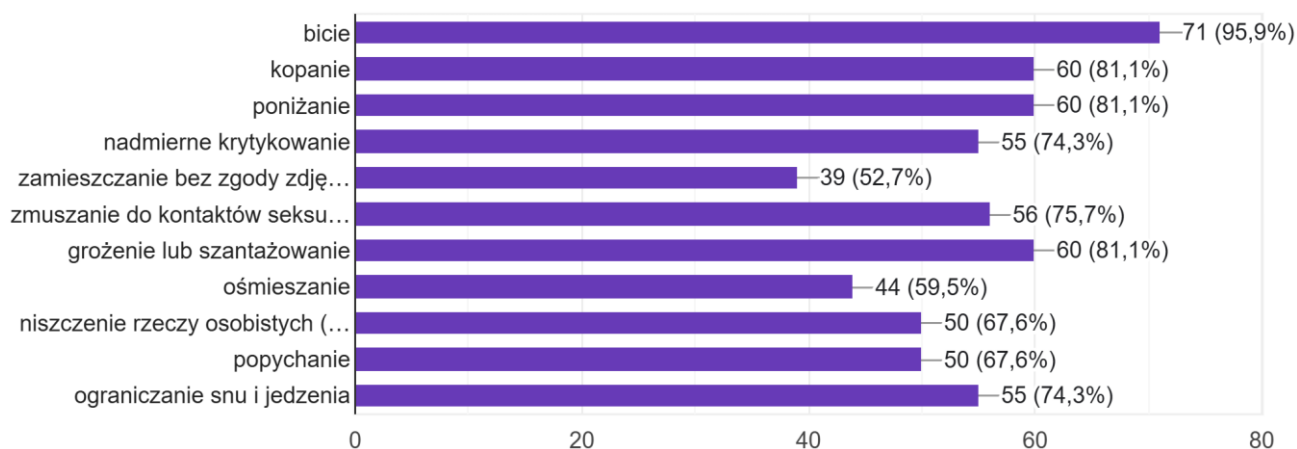


W udzielonych odpowiedzi wynika, że 98,6% respondentów wie czym jest przemoc domowa, poniższy wykres wskazuje które czyny zostały zaliczone do aktu przemocy domowej i jaki odsetek badanych je wskazał.

Wykres 24. Akty przemocy domowej

2. Które z poniżej wymienionych czynów są Twoim zdaniem przemocą domową ?

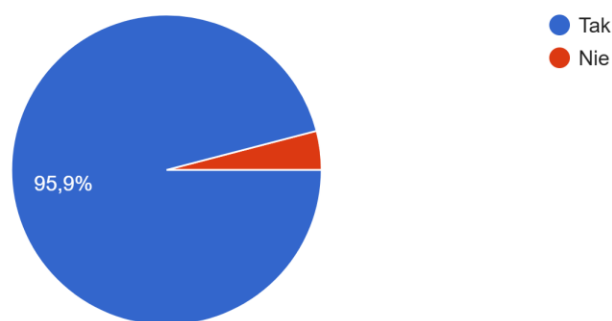
74 odpowiedzi



Wykres 25. Informowanie dorosłych o stosowaniu przemocy domowej

3. Czy uważasz, że należałoby poinformować kogoś z dorosłych, gdyby ktoś z Twoich bliskich (rodziny lub znajomych) doznawał przemocy domowej ?

74 odpowiedzi

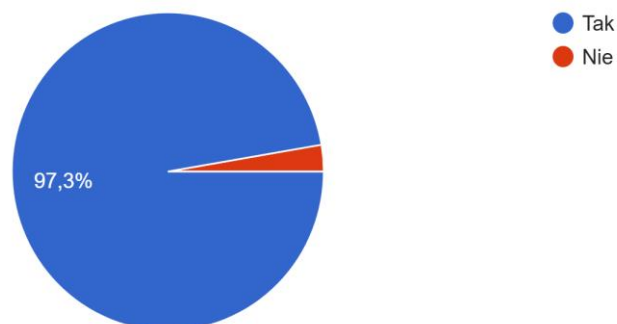


Wykres 25 prezentuje stanowisko badanych, wobec informowania dorosłych o przemocy wobec bliskich. 95,9% osób uważa, że poinformowałiby kogoś z dorosłych, gdyby ktoś z ich bliskich doznawał przemocy domowej, natomiast 4,1% osób nie zrobiłoby tego.

Wykres 26. Poczucie bezpieczeństwa w domu

4. Czy czujesz się bezpiecznie w domu ?

74 odpowiedzi

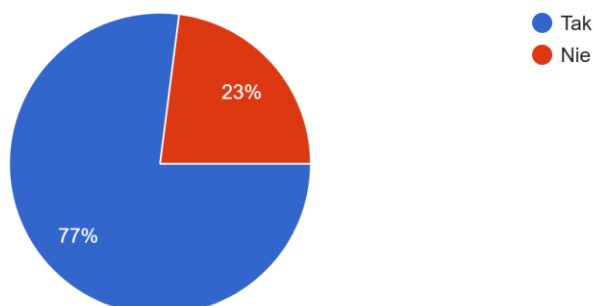


97,3% osób biorących udział w badaniu tj. 72 osoby czują się bezpiecznie w domu, 2,7% badanych (2 osoby) nie czuje się bezpiecznie.

Wykres 27. Zgłoszenie przemocy domowej

5. Czy wiesz gdzie można zgłosić fakt przemocy domowej?

74 odpowiedzi

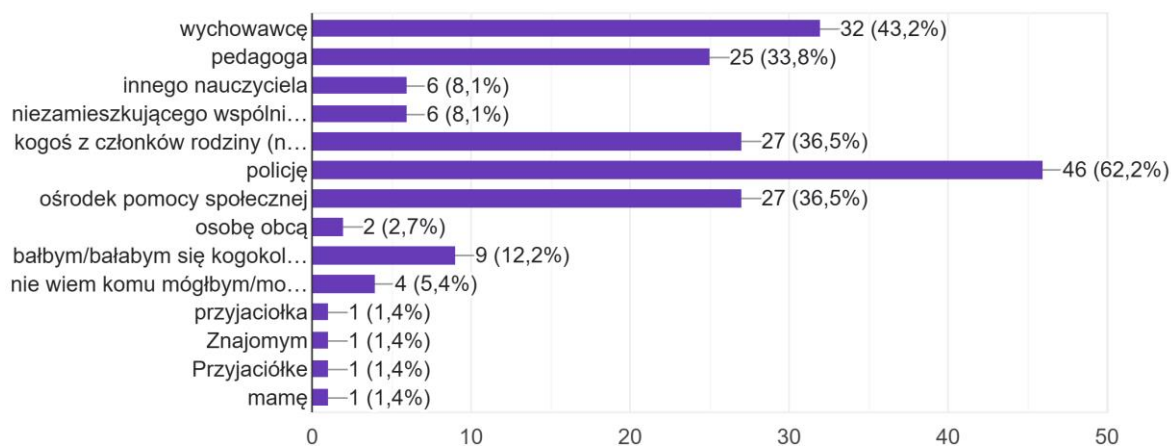


Z uzyskanych danych wynika, że 23% młodzieży badanej (17 osób) nie wie gdzie można zgłosić fakt przemocy domowej, zdecydowana większość tj. 77% taką wiedzę posiada.

Wykres 28. Znajomość instytucji, w sytuacji przemocy w rodzinie

6. Kogo byś poinformował/a gdybyś doznawał/a przemocy domowej? (zaznacz maksymalnie 3 najważniejsze wg Ciebie odpowiedzi)

74 odpowiedzi



Wykres przedstawia, że w sytuacji przemocy domowej dzieci i młodzież poinformowałaby w następującej kolejności:

- policję 62,2%
- wychowawcę 43,2%
- kogoś z członków rodziny (np. babcia, dziadek, rodzeństwo), 36,5%
- ośrodek pomocy społecznej 36,5%
- pedagoga 33,8%

Natomiast 12,2% bałaby się kogokolwiek powiadomić, 5,4% nie wie do kogo by poinformowało a najmniejszy odsetek osób - 1,4% o fakcie przemocy poinformowałoby mamę, przyjaciółkę.

Wykres 29. Telefon zaufania

7. Gdybyś nie chciał/chciała zgłosić przemocy domowej osobiście to zadzwoniłbyś na numer telefonu zaufania, żeby zgłosić przemoc ?

74 odpowiedzi

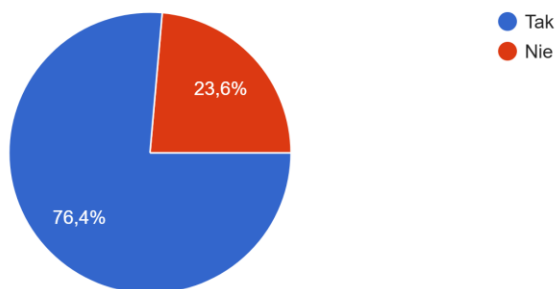


Połowa badanych 51,4% zadzwoniłaby na nr telefonu zaufania w celu zgłoszenia pomocy, co oznacza, że numer jest znany, 25,7% nie zrobiłaby tego natomiast 23% nie zna numeru telefonu zaufania.

Wykres 30. Poczucie bezpieczeństwa w szkole

8. Czy podczas pobytu w szkole czujesz się bezpiecznie?

72 odpowiedzi

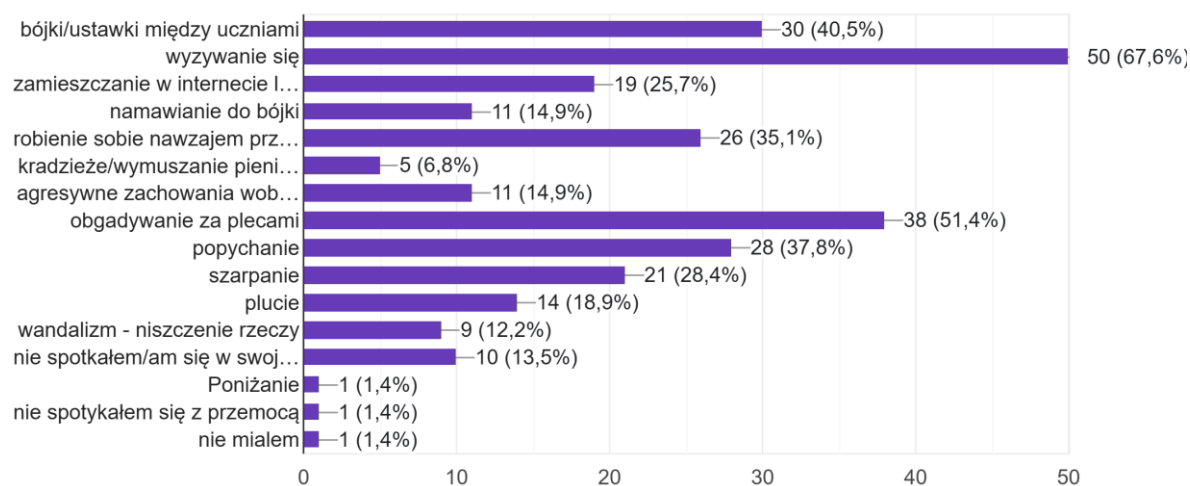


Na pytanie udzieliły odpowiedzi 72 osoby. Podczas pobytu w szkole 76,4% badanych czuje się bezpiecznie, natomiast 23,6% nie czuje się tam bezpiecznie.

Wykres 31. Przemoc rówieśnicza w szkole

9. Poniżej wymienione są formy przemocy rówieśniczej. Zaznacz te, z którymi się spotkałeś (można wybrać maksymalnie 3 odpowiedzi)

74 odpowiedzi



Najczęstszą formą przemocy rówieśniczej, z którą spotykają się uczniowie szkół na terenie szkoły to (wg kolejności od najczęściej wskazanych). Spośród odpowiedzi można było wybrać maksymalnie 3 odpowiedzi

- wyzywanie się 67,6%
- obgadywanie za plecami 51,4%

- bójki/ustawki między uczniami 40,5%
- popychanie 37,8%
- robienie sobie nawzajem przykrych żartów 35,1%
- szarpanie 28,4%
- zamieszczanie w internecie lub przesyłanie między uczniami filmów lub zdjęć ośmieszających 25,7%

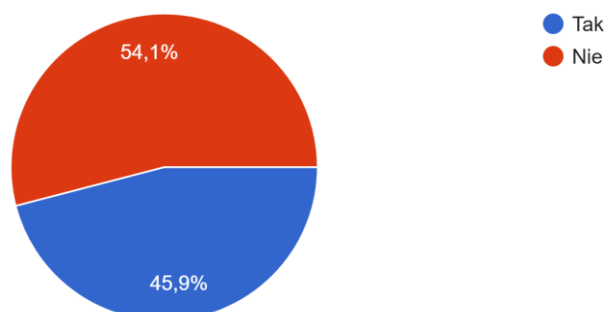
W dalszej kolejności są to plucie 18,9%, namawianie do bójki 14,9%, agresywne zachowania wobec nauczycieli (szantażowanie) 14,9%, wandalizm 12,2%, kradzieże/wymuszanie pieniędzy 6,8% .

13,5% osób zaznaczyło odpowiedź, że w swojej szkole nie spotkali się z przemocą rówieśniczą.

Wykres 32. Przemoc rówieśnicza w szkole

10. Czy byłeś/byłaś ofiarą któregoś z powyższych zachowań tj. przemocy rówieśniczej ?

74 odpowiedzi



45,9 % badanych wskazało, że było ofiarą przemocy rówieśniczej.

W pytaniu 11 poprosiliśmy o napisanie wprost, którego zachowania byłeś/byłaś ofiarą. Na to pytanie nie odpowiedzieli wszyscy, powtarzające się odpowiedzi ujednolicono, oto odpowiedzi :

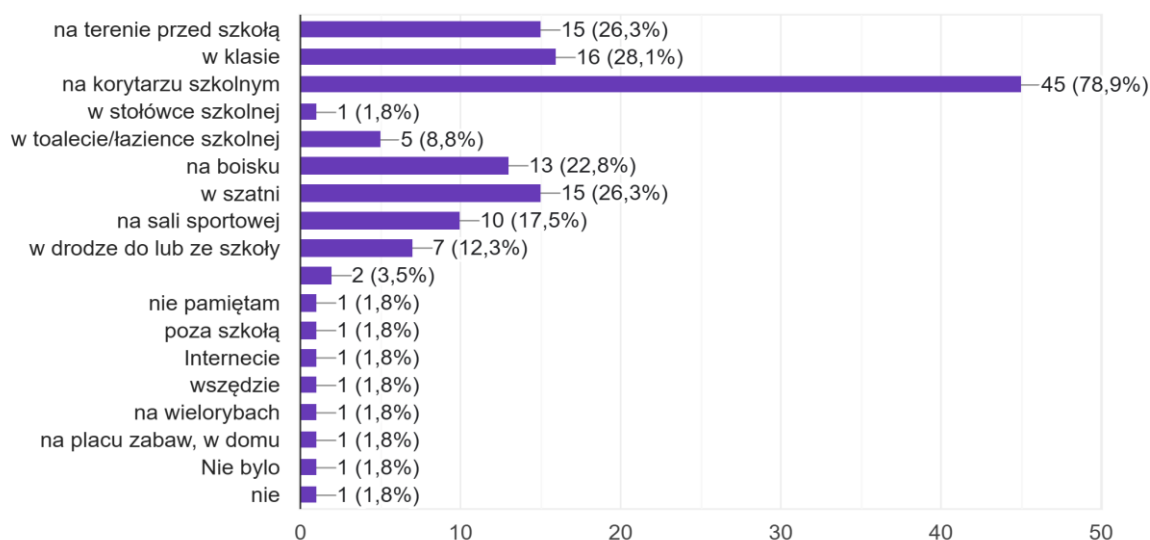
- *obgadywanie za plecami*
- *głupie żarty,*
- *popychanie,*
- *wyzywanie się popychanie szarpanie*
- *poniżanie*
- *wyzywanie się*
- *robienie sobie przykrych żartów, wyzywanie się, przesyłanie między uczniami ośmieszających zdjęć*
- *plucie melom, flegmom*
- *wyzywanie przez koleżanki i kolegów, nękanie,*
- *robienie zdjęcia i wysyłanie w internet*
- *bójki między uczniami, wyzywanie się, obgadywanie za plecami, popychanie,*
- *szarpanie, plucie*

- nie spotykałem się z przemocą
- tylko w pierwszym kilka razy jeden z mojej klasy spróbował ale że jestem silniejszy od niego to dałem radę ale potem się lepiej poznaliśmy i jesteśmy kolegami a na resztę to tak dla żartów ale wygląda jak na prawdę.
- popychanie przez koleżankę
- koleżanka mnie popychała i kopała
- byłem ofiarą między innymi plucia, popychania oraz homofobii
- obgadywanie, wyzywanie, przykre żarty, agresywne zachowanie nauczycieli

Wykres 33. Miejsce zachowań przemocy rówieśniczej

12. Gdzie miały miejsce te zachowania ?

57 odpowiedzi

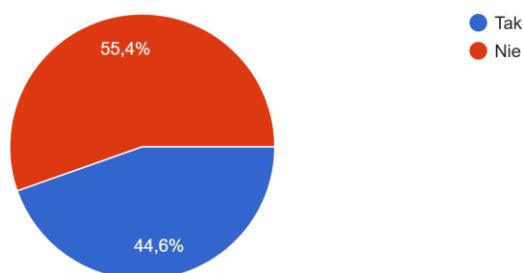


Wykres przedstawia miejsca zachowań przemocy rówieśniczej wskazane w poprzednich pytaniach, z udzielonych odpowiedzi wynika, że najczęściej dzieje się to na korytarzu szkolnym co wskazało 78,9% badanych w dalszej kolejności w klasie 28,1%, w szatni 26,3%, na terenie przed szkołą 26,3%, na boisku 22,8%, w sali sportowej 17,5%, w drodze do lub ze szkoły 12,3%, w toalecie/lazience szkolnej 8,8%.

Wykres 34. Zgłoszenie zachowań agresywnych

13. Jeśli byłeś/aś świadkiem agresywnego zachowania czy zgłosiłeś/aś je ?

65 odpowiedzi



Na to pytanie odpowiedziało 65 osób spośród których 44,6% badanych będąc świadkiem zachowania agresywnego zgłosiło je. Pozostałe 55,4% zaznaczyło odpowiedź – NIE.

Poniżej odpowiedzi na pytanie – komu zgłosiłeś/aś zachowanie agresywne, z uwagi na powtarzalność wypowiedzi scalono je:

nauczycielowi

pani wychowawczyni

wychowawcy ale wychowawca powiedział że podrywają oraz pani pedagog

Rodzicom

Nauczyciele sami czasami nie reagują słysząc

Pani która miała dyżur

Pani pedagog, Babcię Mamie Tacie dziadku

wychowawcy albo nauczycielowi który jest nieopodal.

Nikomiu

Nie moja sprawa

4. ODSETEK POPULACJI RODZIN ZAGROŻONYCH PRZEMOCĄ DOMOWĄ NA TERENIE GMINY REWAL

Liczba Niebieskich Kart – A, które wpłynęły do Przewodniczącego Zespołu Interdyscyplinarnego ds. Przeciwdziałania Przemocy w latach 2021 – 2023 w odniesieniu do liczby gospodarstw domowych w gminie Rewal wg spisu powszechnego w 2021r. (1174 gospodarstwa domowe)

- 2021r. 5 Niebieskich Kart, zatem odsetek populacji rodzin zagrożonych przemocą na terenie gminy Rewal w 2021r. można określić w przybliżeniu 0,42%

- 2022r. 8 Niebieskich Kart, zatem odsetek populacji rodzin zagrożonych przemocą na terenie gminy Rewal w 2022r. można określić w przybliżeniu 0,68%

- 2023r. 5 Niebieskich Kart, zatem odsetek populacji rodzin zagrożonych przemocą na terenie gminy Rewal w 2023r. można określić w przybliżeniu 0,42%

Przedział nie wykrytych przypadków przemocy

Z przeprowadzonych ankiet wynika, że co czwarty dorosły mieszkaniec gminy Rewal zna osobę dotkniętą problemem przemocy domowej, co stanowi 26% populacji dorosłych mieszkańców. Całościowy odsetek

populacji rodzin zagrożonych przemocą domową na terenie gminy Rewal w latach 2021 – 2023 wahał się wobec tego w przedziałach

- 2021r. – od 0,42% do 26%

- 2022r. – od 0,5% do 26%

- 2023r. – od 0,42% do 26%

5. INSTYTUCJE DZIAŁAJĄCE W OBSZARZE PRZECIWDZIAŁANIA PRZEMOCY DOMOWEJ

W Gminie Rewal zasoby instytucjonalne, których jednym z zadań jest przeciwdziałanie przemocy domowej są ograniczone i należą do nich:

- 1) Gminny Ośrodek Pomocy Społecznej w Rewalu
- 2) Komisariat Policji w Rewalu
- 3) Gminna Komisja Rozwiązywania Problemów Alkoholowych
- 4) Placówki oświatowe (w Rewalu, w Niechorzu i w Pobierowie)
- 5) Ośrodki zdrowia w Niechorzu, w Pobierowie i w Rewalu

W siedzibie Gminnego Ośrodka Pomocy Społecznej w Rewalu od wielu lat świadczona jest pomoc psychologa, prawnika oraz specjalisty ds. uzależnień.

Na terenie gminy nie funkcjonują organizacje pozarządowej, które w działalności statutowej mają działania na rzecz przeciwdziałania przemocy domowej.

6. POTRZEBY W SFERZE PRZECIWDZIAŁANIA PRZEMOCY DOMOWEJ

Na podstawie wykonanej diagnozy można stwierdzić, iż w Gminie Rewal konieczna jest realizacja następujących działań, tj.:

1. Istotne jest kontynuowanie prowadzonych działań profilaktycznych i edukacyjnych na terenie Gminy Rewal, które obejmują wszystkie grupy mieszkańców. Należy podkreślić, że skuteczne rozwiązywanie problemu przemocy domowej zależy nie tylko od podmiotów i instytucji, które działają w tym zakresie, lecz także od społeczności lokalnej. Planowane działania powinny polegać przede wszystkim na dostarczaniu informacji o możliwych formach poszukiwania pomocy oraz funkcjonujących w tym zakresie instytucji.
2. Należy prowadzić działania edukacyjne do ogółu mieszkańców, których celem jest upowszechnianie wiedzy odnośnie problemu przemocy domowej, w tym jej form oraz sposobów radzenia sobie z problemem.
3. Rekomenduje się zwracanie szczególnej uwagi na wsparcie kadry pracującej w instytucjach pomocowych, szczególnie w zakresie rozwijania ich kompetencji i umiejętności w zakresie nowoczesnych form pomocy pracy z rodzinami borykającymi się z problemem przemocy domowej. Profesjonalna pomoc pomoże zmniejszyć skutki związane z występowaniem przemocy domowej na poziomie rodziny, jak i społeczności lokalnej.
4. Rekomenduje się kampanie społeczne zachęcające do reagowania na przemoc.
5. Rekomenduje się przeprowadzanie warsztatów lub akcji informacyjnych skierowanych do rodziców, które mogłyby uświadomić różnice między przemocą domową a konfliktem rodzinnym oraz nauczyć rozpoznawać sygnały świadczące o występowaniu przemocy domowej.

6. Rekomenduje się przeprowadzenie szkoleń dla rodziców (pod warunkiem zgłoszenia się chętnych), które obejmowałyby następujące zagadnienia: organizacja czasu, podział obowiązków, rozwój emocjonalny dziecka oraz sposoby skutecznej komunikacji. Efektem tych działań będzie wzmocnienie więzi rodzinnych.
7. Rekomenduje się wprowadzenie w szkołach lub w świetlicach warsztatów dla dzieci i młodzieży w ramach przeciwdziałania przemocy domowej, agresji oraz rozwiązywaniu konfliktów między uczniami, działania edukacyjne zwiększające świadomość problematyki zagrożeń cyfrowych.
8. Zapewnienie miejsca w ośrodku wsparcia wskazanym przez powiat.

ROZDZIAŁ III

CZĘŚĆ PROGRAMOWA

1. ZAŁOŻENIA PROGRAMOWE

1.1 Obszary, kierunki i działania Programu

Gminny Program Przeciwdziałania Przemocy Domowej i Ochrony Osób Doznających Przemocy Domowej w Gminie Rewal na lata 2024 – 2028 jest dokumentem opracowanym na podstawie Rządowego Programu Przeciwdziałania Przemocy Domowej na lata 2024-2030.

Głównymi założeniami przedmiotowego programu są: kompleksowość i interdyscyplinarność działań ujętych w ramy sprawnie funkcjonującego systemu, ukierunkowanego na wsparcie i ochronę osób doświadczających przemocy, edukację i pomoc w korygowaniu zachowań osób stosujących przemoc domową, edukację kadr instytucji zaangażowanych w przeciwdziałanie przemocy domowej oraz szeroko ujętą edukację społeczeństwa.

Podstawą działań systemowych są założenia, iż przemoc domowa jest przestępstwem, a najważniejsze jest bezpieczeństwo osoby doznającej przemocą i zatrzymanie przemocy. Bez realizacji wyżej wymienionych założeń pomoc jest zazwyczaj nieskuteczna.

Pojedyncza instytucja nie jest sama w stanie skutecznie rozwiązywać problemu przemocy domowej. Nieodzowna jest interdyscyplinarność pracy w tym zakresie poprzez ścisłą współpracę, łączenie działań, przepływ informacji, określenie wspólnego celu oraz przewidywanie efektów. Interdyscyplinarność jest podstawą skuteczności w zakresie przeciwdziałania przemocy domowej.

Ponadto wzrost świadomości społecznej powinien przyczynić się do zapobiegania przemocy domowej, umożliwić szybsze reagowanie, a także spowodować, że osoby stosujące przemoc będą odczuwać brak akceptacji dla swoich działań, co znacznie zwiększy skuteczność w jej zapobieganiu oraz łagodzeniu jej następstw.

Obszary, kierunki i działania Programu zostały określone do realizacji **w załączniku nr 1** do niniejszego Programu.

1.2. Cele Programu

CEL GŁÓWNY

ZWIĘKSZENIE SKUTECZNOŚCI PRZECIWDZIAŁANIA PRZEMOCY DOMOWEJ ORAZ ZMNIEJSZENIE SKALI TEGO ZJAWISKA W GMINIE REWAL.

Cele szczegółowe:

Cel 1: zwiększenie świadomości i wrażliwości społecznej w zakresie przeciwdziałania przemocy domowej,

Cel 2 zwiększenie dostępności kompleksowej pomocy dla osób doznających przemocy domowej oraz skuteczności oddziaływań względem osób stosujących przemoc,

Cel 3: podniesienie jakości i dostępności świadczonych usług poprzez rozwijanie i doskonalenie kompetencji przedstawicieli instytucji i podmiotów realizujących zadania z zakresu przeciwdziałania przemocy domowej

2. MONITOROWANIE, SPRAWOZDAWCZOŚĆ I ŚRODKI FINANSOWE NA REALIZACJĘ PROGRAMU I EWALUACJA PROGRAMU

Nadzór nad realizacją całości Programu sprawuje Wójt Gminy Rewal i podejmuje niezbędne działania zmierzające do osiągnięcia celów wyznaczonych w Programie.

Monitorowanie będzie się odbywać poprzez sprawozdawczość dokonywaną w oparciu o wskaźniki wskazane w Programie. Przewodniczący Zespołu Interdyscyplinarnego w terminie do dnia 30 kwietnia każdego roku przedstawia Radzie Gminy Rewal zbiorcze informacje z realizacji Programu, pozwalające ocenić stan realizacji celów i wskaźników. Sprawozdania z realizacji Programu podmioty składają do dnia 15 marca każdego roku do Gminnego Ośrodka Pomocy Społecznej w Rewalu. **Wzór sprawozdania stanowi załącznik nr 2 do niniejszego Programu.**

Każda z instytucji odpowiedzialnych za realizację Programu ma obowiązek gromadzić dane sprawozdawcze z realizacji Programu w zakresie ją obowiązującym. Jednostką odpowiedzialną za koordynowanie Programu jest Gminny Ośrodek Pomocy Społecznej przy wsparciu Zespołu Interdyscyplinarnego.

Ewaluacja Programu powinna zostać przeprowadzona przez Zespół Interdyscyplinarny w połowie okresu jego obowiązywania tj. w 2026r.

Program będzie finansowany ze środków budżetu Gminy Rewal w szczególności ze środków pochodzących ze sprzedaży alkoholu – zgodnie z rekomendacjami Krajowego Centrum Przeciwdziałania Uzależnień a także dotacji oraz środków pozabudżetowych pozyskanych z innych źródeł.

Obszary, kierunki działania Gminnego Programu Przeciwdziałania Przemocy Domowej oraz Ochrony Osób Doznających Przemocy Domowej w Gminie Rewal na lata 2024 – 2028

OBSZAR 1

PROFILAKTYKA, DIAGNOZA SPOŁECZNA I EDUKACJA SPOŁECZNA

CEL: ZINTENSYFIKOWANIE DZIAŁAŃ PROFILAKTYCZNYCH, DIAGNOSTYCZNYCH I EDUKACYJNYCH W ZAKRESIE PRZECIWDZIAŁANIA PRZEMOCY DOMOWEJ

Lp.	KIERUNKI DZIAŁAŃ	RODZAJE DZIAŁAŃ	REALIZATORZY	WSKAŹNIKI
1	Poszerzenie wiedzy ogółu społeczeństwa, w tym zainteresowanych służb, na temat zjawiska przemocy domowej	1.1.1 diagnozowanie zjawiska przemocy domowej na terenie gminy Rewal służące w szczególności ustaleniu odsetka populacji rodzin zagrożonych przemocą domową	<ul style="list-style-type: none"> Zespół Interdyscyplinarny 	- liczba przeprowadzonych lokalnych diagnoz zjawiska przemocy domowej;
2.	Podniesienie poziomu wiedzy i świadomości społecznej w zakresie przyczyn i skutków przemocy domowej	1.2.1 Prowadzenie lokalnych kampanii społecznych, które: <ul style="list-style-type: none"> obalają stereotypy na temat przemocy domowej, usprawiedliwiające jej stosowanie, opisują mechanizmy przemocy domowej oraz jednoznacznie wskazują na ich społeczną szkodliwość i społeczno-kulturowe 	<ul style="list-style-type: none"> Gminny Ośrodek Pomocy Społecznej, Zespół Interdyscyplinarny, Policja, Urząd Gminy, Placówki Oświatowe, Organizacje pozarządowe 	<ul style="list-style-type: none"> liczba lokalnych kampanii społecznych

		<p>uwarunkowania,</p> <ul style="list-style-type: none"> • promują metody wychowawcze bez użycia przemocy i informują o zakazie stosowania kar cielesnych wobec małoletnich przez osoby wykonujące władzę rodzicielską oraz sprawujące opiekę lub pieczę, • promują działania służące przeciwdziałaniu przemocy domowej, w tym ochronę i pomoc dla osób doznających przemocy, oraz interwencję wobec osób stosujących przemoc domową 		
		<p>1.2.2 Współpraca między organami samorządu terytorialnego a kościołami lub związkami wyznaniowymi na danym terenie w celu wprowadzenia elementów informacji i edukacji na temat zjawiska przemocy domowej w ramach działania poradni prowadzonych przez kościoły lub związki wyznaniowe lub do programów nauk przedmażeńskich</p>	<ul style="list-style-type: none"> • Parafie Rzymskokatolickie w Rewalu i w Pobierowie 	<ul style="list-style-type: none"> • Liczba zrealizowanych działań, • Liczba osób, którym udzielono informacji dotyczących przeciwdziałania przemocy domowej
		<p>1.2.3 Współpraca między organami samorządu terytorialnego a organizacjami pozarządowymi, w celu wprowadzenia elementów edukacji na temat zjawiska przemocy domowej w ramach działania projektów prowadzonych przez organizacje pozarządowe</p>	<ul style="list-style-type: none"> • Zespół Interdyscyplinarny • Urząd Gminy (referat ds. spraw społecznych), • Stowarzyszenie „Aktywni Kulturalni” 	<ul style="list-style-type: none"> • Liczba zrealizowanych działań, • Liczba osób, którym udzielono informacji dotyczących przeciwdziałania przemocy domowej
3.	Poprawa jakości systemu działań profilaktycznych	<p>1.3.1 Prowadzenie poradnictwa, w szczególności przez działania edukacyjne służące wzmocnieniu funkcji opiekuńczych i wychowawczych, alternatywnych wobec stosowania przemocy, jak również</p>	<ul style="list-style-type: none"> • Zespół Interdyscyplinarny • Ochrona zdrowia • Gminny Ośrodek Pomocy Społecznej 	<ul style="list-style-type: none"> • liczba placówek prowadzących poradnictwo w zakresie przeciwdziałania przemocy domowej, • liczba osób, którym

		dotyczące wzrostu kompetencji rodziców i opiekunów w środowisku zagrożonym przemocą domową, a także w odniesieniu do grup ryzyka, np. małoletnich w ciąży	<ul style="list-style-type: none"> • Placówki oświatowe 	<ul style="list-style-type: none"> • udzielono porady, • liczba wizyt patronażowych prowadzonych przez położne podstawowej opieki zdrowotnej.
4.	Realizacja programów przeciwdziałania przemocy domowej oraz ochrony osób doznających przemocy domowej	1.4.1 Opracowanie i realizacja gminnego programu przeciwdziałania przemocy domowej oraz ochrony osób doznających przemocy domowej	<ul style="list-style-type: none"> • Urząd Gminy Rewal • Gminny Ośrodek Pomocy Społecznej 	<ul style="list-style-type: none"> • liczba realizowanych gminnych programów przeciwdziałania przemocy domowej oraz ochrony osób doznających przemocy domowej.

OBSZAR 2

OCHRONA, POMOC I WSPARCIE OSÓB DOZNAJĄCYCH PRZEMOCY DOMOWEJ

CEL: ZWIĘKSZENIE SKUTECZNOŚCI OCHRONY ORAZ WSPARCIA OSÓB DOZNAJĄCYCH PRZEMOCY DOMOWEJ

L.p.	Kierunki działań	Rodzaje działań	Realizatorzy działań	Wskaźniki
1.	Rozwój infrastruktury instytucji rządowych i samorządowych, a także podmiotów oraz organizacji pozarządowych udzielających pomocy osobom doznającym przemocy domowej oraz wypracowanie zasad współpracy	2.1.1 Utworzenie i funkcjonowanie zespołów interdyscyplinarnych	<ul style="list-style-type: none"> • Urząd Gminy Rewal • Gminny Ośrodek Pomocy Społecznej • Zespół Interdyscyplinarny 	<ul style="list-style-type: none"> • liczba zespołów interdyscyplinarnych, • liczba spotkań zespołu interdyscyplinarnego
		2.1.2 Utworzenie i funkcjonowanie grup diagnostyczno-pomocowych	<ul style="list-style-type: none"> • Zespół Interdyscyplinarny 	<ul style="list-style-type: none"> • liczba utworzonych w danym roku grup diagnostyczno-pomocowych, • liczba funkcjonujących w danym roku grup diagnostyczno-pomocowych,

				<ul style="list-style-type: none"> • liczba funkcjonujących w danym roku grup diagnostyczno-pomocowych w rozszerzonym składzie.
		<p>2.1.3 Upowszechnienie baz danych infrastruktury rządowej, samorządowej, podmiotów, organizacji pozarządowych udzielających pomocy osobom doznającym przemocy domowej w podległych im pionach organizacyjnych</p>	<ul style="list-style-type: none"> • Urząd Gminy 	<ul style="list-style-type: none"> • Liczba podmiotów, którym zostały przekazane aktualne bazy danych
		<p>2.1.4 Rozbudowa sieci i poszerzanie oferty placówek wspierających i udzielających pomocy osobom doznającym przemocy domowej, w tym:</p> <ul style="list-style-type: none"> - punktów konsultacyjnych dla osób doznających przemocy domowej, - ośrodków wsparcia dla osób doznających przemocy domowej, - specjalistycznych ośrodków wsparcia dla osób doznających przemocy domowej, - domów dla matek z małoletnimi dziećmi i kobiet w ciąży, - ośrodków interwencji kryzysowej, 	<ul style="list-style-type: none"> • Urząd Gminy • Gminny Ośrodek Pomocy Społecznej 	<ul style="list-style-type: none"> • Liczba utworzonych w danym roku punktów konsultacyjnych dla osób doznających przemocy domowej, • Liczba utworzonych ośrodków wsparcia dla osób doznających przemocy domowej • Liczba utworzonych w danym roku innych placówek świadczących specjalistyczną pomoc dla osób dotkniętych przemocą

		- innych placówek świadczących specjalistyczną pomoc dla osób doznających przemocy domowej		
2.	Upowszechnianie informacji w zakresie możliwości i form uzyskania pomocy osobom doznającym przemocy domowej	2.2.1 Upowszechnianie informacji w zakresie możliwości i form uzyskania pomocy w szczególności: medycznej, psychologicznej, prawnej, socjalnej, zawodowej i rodzinnej	<ul style="list-style-type: none"> • Gminny Ośrodek Pomocy Społecznej • Zespół Interdyscyplinarny • Placówki Oświatowe • Organizacje pozarządowe 	<ul style="list-style-type: none"> • Liczba opracowanych materiałów informacyjnych
		2.2.2 Opracowanie i realizacja indywidualnych i grupowych działań edukacyjnych kierowanych do osób doznających przemocy domowej w szczególności w zakresie podstaw prawnych i zagadnień psychologicznych dotyczących reakcji na przemoc domową	<ul style="list-style-type: none"> • Zespół Interdyscyplinarny • GOPS Rewal 	<ul style="list-style-type: none"> • liczba osób doznających przemocy domowej uczestniczących w działaniach indywidualnych, • liczba osób doznających przemocy domowej uczestniczących w działaniach grupowych
3.	Udzielanie pomocy i wsparcia osobom doznającym przemocy domowej	2.3.1. Realizacja procedury „Niebieskie Karty” przez uprawnione podmioty	<ul style="list-style-type: none"> • Zespół Interdyscyplinarny • Grupy diagnostyczno pomocowe 	<ul style="list-style-type: none"> - liczba wszczętych w danym roku procedur „Niebieskie Karty”, tj. liczba sporządzonych formularzy „Niebieska Karta – A” przez przedstawicieli poszczególnych podmiotów wszczynających procedurę, - liczba kontynuowanych w danym roku procedur „Niebieskie Karty” wszczętych w latach poprzedzających rok sprawozdawczy, - liczba wypełnionych formularzy „Niebieska Karta – A” dokumentujących kolejne zdarzenia stosowania przemocy domowej w sprawach toczących się procedur „Niebieskie Karty”, - liczba osób doznających przemocy domowej objętych w danym roku działaniami w ramach procedury

				<p>„Niebieskie Karty”,</p> <ul style="list-style-type: none"> - liczba osób doznających przemocy domowej objętych w danym roku działaniami w ramach procedury „Niebieskie Karty”, ze względu na problem przemocy fizycznej, - liczba osób doznających przemocy domowej objętych w danym roku działaniami w ramach procedury „Niebieskie Karty”, ze względu na problem przemocy psychicznej, - liczba osób doznających przemocy domowej objętych w danym roku działaniami w ramach procedury „Niebieskie Karty”, ze względu na problem przemocy ekonomicznej, - liczba osób doznających przemocy domowej objętych w danym roku działaniami w ramach procedury „Niebieskie Karty”, ze względu na problem wykorzystania seksualnego, - liczba osób doznających przemocy domowej objętych w danym roku działaniami w ramach procedury „Niebieskie Karty”, ze względu na problem cyberprzemocy, - liczba wypełnionych formularzy „Niebieska Karta – C”
		2.3.2 Realizowanie przez instytucje publiczne zajmujące się pomocą osobom doznającym przemocy domowej pomocy w formie poradnictwa medycznego, psychologicznego, pedagogicznego, prawnego, socjalnego, zawodowego i rodzinnego, terapii indywidualnej	<ul style="list-style-type: none"> • Zespół Interdyscyplinarny • Gminny Ośrodek Pomocy Społecznej • Placówki oświatowe, • Komisariat Policji • Organizacje pozarządowe 	<ul style="list-style-type: none"> - liczba osób objętych pomocą w formie poradnictwa, w tym: psychologicznego, pedagogicznego, prawnego, medycznego, socjalnego, zawodowego i rodzinnego w danej instytucji, - liczba osób uczestniczących w terapii indywidualnej lub grupowej,

		lub grupowej, pomocy w formie grup wsparcia lub innych grup samopomocowych		<ul style="list-style-type: none"> - liczba osób uczestniczących w grupach wsparcia, - liczba osób uczestniczących w grupach samopomocowych
		2.3.3 Realizacja programów terapeutycznych i pomocy psychologicznej, pedagogicznej, prawnej, socjalnej, rodzinnej dla osób doznających przemocy domowej	<ul style="list-style-type: none"> • Zespół Interdyscyplinarny • Gminny Ośrodek Pomocy Społecznej • Organizacje pozarządowe 	<ul style="list-style-type: none"> - liczba opracowanych i zrealizowanych programów terapeutycznych dla osób doznających przemocy domowej, - liczba osób uczestniczących w programach terapeutycznych dla osób doznających przemocy domowej, - liczba osób, które ukończyły programy terapeutyczne, - liczba osób, które uczestniczyły w terapii indywidualnej psychologicznej (terapeutycznej), - liczba grup terapeutycznych, - liczba grup wsparcia, - liczba osób uczestniczących w grupach wsparcia
		2.3.4 Zapewnienie osobom doznającym przemocy domowej pomocy świadczonej przez punkty konsultacyjne	<ul style="list-style-type: none"> • Urząd Gminy • Zespół Interdyscyplinarny 	<ul style="list-style-type: none"> - liczba punktów konsultacyjnych, - liczba osób doznających przemocy domowej, które skorzystały z różnych form pomocy w punktach konsultacyjnych.
		2.3.5 Zapewnienie osobom doznającym przemocy domowej	<ul style="list-style-type: none"> • Gminny Ośrodek Pomocy Społecznej 	<ul style="list-style-type: none"> - liczba gminnych ośrodków wsparcia, - liczba miejsc w gminnych ośrodkach wsparcia,

		pomocy świadczonej przez ośrodki wsparcia oraz ośrodki interwencji kryzysowej	<ul style="list-style-type: none"> • Zespół Interdyscyplinarny 	– liczba osób doznających przemocy domowej, które skorzystały z pomocy w gminnych ośrodkach wsparcia, w tym z miejsc całodobowych,
		2.3.6 Tworzenie i zwiększanie zakresu działania oraz dostępności do lokalnych i regionalnych telefonów zaufania dla osób doznających przemocy domowej	<ul style="list-style-type: none"> • Urząd Gminy • Gminny Ośrodek Pomocy Społecznej 	<ul style="list-style-type: none"> – liczba lokalnych linii telefonicznych dla osób doznających przemocy domowej, – liczba przeprowadzonych rozmów i interwencji.
		2.3.7 Zapewnienie ochrony dzieciom w trybie 12a ustawy z dnia 29 lipca 2005r. o przeciwdziałaniu przemocy domowej	<ul style="list-style-type: none"> • Gminny Ośrodek Pomocy Społecznej, • Komisariat Policji • Ochrona zdrowia 	<ul style="list-style-type: none"> – liczba dzieci, którym zapewniono ochronę w trybie art. 12a ustawy z dnia 29 lipca 2005 r. o przeciwdziałaniu przemocy domowej, w związku z zagrożeniem życia lub zdrowia, w tym: <ul style="list-style-type: none"> – liczba dzieci umieszczonych u innej, niezamieszkującej wspólnie osoby najbliższej, w rozumieniu art. 115 § 11 Kk, – liczba dzieci umieszczonych w rodzinie zastępczej, – liczba dzieci umieszczonych w placówce opiekuńczo-wychowawczej, – liczba zażaleń do sądu opiekuńczego na zapewnienie dziecku ochrony, o której mowa w art. 12a ustawy z dnia 29 lipca 2005 r. o przeciwdziałaniu przemocy domowej, – liczba stwierdzonej przez sąd bezzasadności, nielegalności lub nieprawidłowości w trakcie zapewnienia dziecku ochrony, – liczba zawiadomień o stwierdzeniu przez sąd bezzasadności, nielegalności lub nieprawidłowości w trakcie zapewnienia dziecku ochrony, przełożonych osób, które dokonały czynności związanych z zapewnieniem dziecku ochrony
		2.3.8 Tworzenie warunków umożliwiających osobom doznającym przemocy domowej otrzymanie w pierwszej kolejności	<ul style="list-style-type: none"> • Urząd Gminy 	– liczba uchwał organów samorządu terytorialnego umożliwiających przyznanie lokali socjalnych w pierwszej kolejności osobom doznającym przemocy domowej,

		lokali socjalnych		- liczba lokali socjalnych przyznanych w pierwszej kolejności osobom doznającym przemocy domowej.
4.	Monitorowanie działań pomocowych	2.4.1 Monitorowanie pomocy udzielanej osobom doznającym przemocy domowej	<ul style="list-style-type: none"> • Zespół Interdyscyplinarny • Gminny Ośrodek Pomocy Społecznej 	<ul style="list-style-type: none"> - liczba zakończonych procedur „Niebieskie Karty” ze względu na ustanie przemocy domowej, - liczba zakończonych procedur „Niebieskie Karty” ze względu na brak zasadności podejmowania działań, - liczba osób, wobec których podjęto działania monitorujące po zakończeniu procedury „Niebieskie Karty”, - liczba osób monitorowanych po opuszczeniu specjalistycznych ośrodków wsparcia dla osób doznających przemocy domowej, w tym osób, u których przemoc domowa ustała

OBSZAR 3

ODDZIAŁYWANIE NA OSOBY STOSUJĄCE PRZEMOC DOMOWĄ

CEL: ZWIĘKSZENIE SKUTECZNOŚCI ODDZIAŁYWAŃ WOBEC OSÓB STOSUJĄCYCH PRZEMOC DOMOWĄ

Lp	Kierunki działań	Rodzaje działań	Realizatorzy zadań	Wskaźniki
1	Tworzenie i rozszerzanie oferty działań wobec osób stosujących przemoc domową, realizowanych przez instytucje rządowe i samorządowe oraz podmioty i organizacje pozarządowe, a także wypracowywanie i doskonalenie zasad współpracy między tymi instytucjami i podmiotami oraz organizacjami pozarządowymi i wdrażanie do realizacji	3.1.1 Rozpowszechnianie otrzymanych informatorów zawierających bazę teleadresową podmiotów realizujących programy korekcyjno-edukacyjne dla osób stosujących przemoc domową oraz programy psychologiczno-terapeutyczne dla osób stosujących przemoc domową przez gminę, w podległych im pionach organizacyjnych	<ul style="list-style-type: none"> • Urząd Gminy • Gminny Ośrodek Pomocy Społecznej 	<ul style="list-style-type: none"> - liczba przekazanych informatorów, - umieszczenie informatorów na stronach internetowych ww. podmiotów dwa razy w roku do dnia 15 lutego i do dnia 15 sierpnia każdego kolejnego roku
2.	Interweniowanie oraz reagowanie właściwych służb na stosowanie przemocy domowej	3.2.1 Działania wobec osób stosujących przemoc domową, w tym w ramach procedury „Niebieskie Karty”	<ul style="list-style-type: none"> • Zespół Interdyscyplinarny • Komisariat Policji 	<ul style="list-style-type: none"> - liczba osób stosujących przemoc domową objętych procedurą „Niebieskie Karty”, - liczba wypełnionych formularzy „Niebieska Karta – D”, - liczba wszczętych postępowań przygotowawczych w sprawach związanych z przemocą domową, - liczba odmów wszczęcia postępowań przygotowawczych w sprawach związanych z przemocą domową, - liczba zakończonych postępowań przygotowawczych w sprawach związanych z przemocą domową przez sporządzenie aktu oskarżenia, - liczba zakończonych postępowań przygotowawczych w sprawach

				związanych z przemocą domową przez umorzenie postępowania
		3.2.2 Działanie i współpraca służb w zakresie monitorowania zachowań osób uprzednio skazanych za stosowanie przemocy domowej, w tym wymiana informacji między nimi	<ul style="list-style-type: none"> Zespół Interdyscyplinarne Gminny Ośrodek Pomocy Społecznej 	liczba przekazanych organom ścigania i wymiaru sprawiedliwości informacji przez inne służby, w tym zwłaszcza przez pracowników socjalnych o ponownym stosowaniu przemocy domowej przez osoby uprzednio skazane za tego rodzaju przemoc
3.	Realizowanie programów wspierających dla osób stosujących przemoc domową zmierzających do utrwalenia i wzmocnienia zmian zapoczątkowanych programami korekcyjno-edukacyjnymi dla osób stosujących przemoc domową lub psychologiczno-terapeutycznymi dla osób stosujących przemoc domową	3.3.1 Opracowanie i realizacja programów edukacyjnych lub/i wspierających dla osób stosujących przemoc domową, które ukończyły program korekcyjno-edukacyjny lub psychologiczno-terapeutyczny	<ul style="list-style-type: none"> Zespół Interdyscyplinarne Gminny Ośrodek Pomocy Społecznej Organizacje pozarządowe 	<ul style="list-style-type: none"> – liczba programów edukacyjnych lub/i wspierających realizowanych w gminach i powiatach, – liczba osób uczestniczących w programach edukacyjnych lub/i wspierających dla osób stosujących przemoc domową

OBSZAR 4

PODNOSENIE KOMPETENCJI, ROZWIJANIE I DOSKONALENIE UMIEJĘTNOŚCI SŁUŻB I PRZEDSTAWICIELI PODMIOTÓW REALIZUJĄCYCH DZIAŁANIA Z ZAKRESU PRZEMOCY DOMOWEJ

CEL: Podnoszenie jakości i dostępności świadczonych usług przez rozwijanie i doskonalenie kompetencji przedstawicieli instytucji i podmiotów realizujących zadania z zakresu przeciwdziałania przemocy domowej

Lp	Kierunki działań	Rodzaje działań	Realizatorzy	Wskaźniki
1	Podnoszenie kompetencji osób	4.1.1 Opracowywanie diagnoz	<ul style="list-style-type: none"> Zespół Interdyscyplinarne 	– liczba diagnoz potrzeb szkoleniowych,

	realizujących zadania z zakresu przeciwdziałania przemocy domowej	potrzeb szkoleniowych członków zespołów interdyscyplinarnych oraz grup diagnostyczno-pomocowych w zakresie przeciwdziałania przemocy domowej		- liczba uczestników szkoleń z zakresu przeciwdziałania przemocy domowej.
2.	Wzmacnianie kompetencji zawodowych oraz przeciwdziałanie wypaleniu zawodowemu osób realizujących zadania z zakresu przeciwdziałania przemocy domowej	4.2.1 Wdrożenie systemu wsparcia dla osób pracujących bezpośrednio z osobami doświadczającymi przemocy domowej i z osobami stosującymi przemoc domową, w formie m.in. superwizji, coachingu, doradztwa, grup wsparcia	<ul style="list-style-type: none"> • Zespół Interdyscyplinarny • Gminny Ośrodek Pomocy Społecznej 	<ul style="list-style-type: none"> - liczba osób poddanych różnym formom poradnictwa i wsparcia psychologicznego, - liczba zrealizowanych spotkań superwizyjnych, - liczba osób uczestniczących w spotkaniach superwizyjnych <p>-</p>

Uzasadnienie

Na podstawie art. 6 ust. 2 pkt 1 ustawy z dnia 29 lipca 2005 r. o przeciwdziałaniu przemocy domowej (Dz. U. z 2021 r. poz. 1249 oraz z 2023 r. poz. 289, 535 i 1606) do zadań własnych gminy należy opracowanie i realizacja gminnego programu przeciwdziałania przemocy domowej i ochrony osób doznających przemocy domowej. Aktualnie na terenie Gminy obowiązuje Gminny Program Przeciwdziałania Przemocy w Rodzinie oraz Ochrony Ofiar przemocy w rodzinie na lata 2021-2025, zwany dalej „Programem”, przyjęty uchwałą NR XXXIV/211/21 Rady Gminy Rewal z dnia 28 stycznia 2021 r.

W związku z nowelizacją ww. ustawy wprowadzoną ustawą z dnia 9 marca 2023 r. o zmianie ustawy o przeciwdziałaniu przemocy w rodzinie oraz niektórych innych ustaw (Dz. U. z 2023 r. poz. 535), konieczne jest przyjęcie przez Radę Gminy Rewal ww. Programu. Program stanowi narzędzie do efektywnego przeciwdziałania przemocy domowej oraz zmniejszenia jej negatywnych następstw w życiu społecznym i rodzinnym, a także stworzenia jednolitego, profesjonalnego systemu interwencji i wsparcia dla osób zagrożonych bądź uwikłanych w przemoc domową. Program zawiera charakterystykę przemocy domowej jako zjawiska społecznego, wykaz celów, zadań i kierunków Programu, jego adresatów oraz określa podstawy prawne podejmowanych działań zgodnie z Rządowym Programem Przeciwdziałania Przemocy Domowej na lata 2024-2030 . Część Programu stanowi diagnoza problemu przemocy i jego rozmiarów na terenie gminy Rewal.

Biorąc pod uwagę powyższe, podjęcie uchwały jest uzasadnione.